

**SURA INDIZADO, S.A. DE C.V.,  
SOCIEDAD DE INVERSIÓN DE RENTA VARIABLE  
(SURIPC)**

**Estados financieros**

Al 31 de diciembre de 2014 y 2013  
con informe de los auditores independientes

**SURA INDIZADO, S.A. DE C.V.,  
SOCIEDAD DE INVERSIÓN DE RENTA VARIABLE  
(SURIPC)**

**Estados financieros**

Al 31 de diciembre de 2014 y 2013

**Contenido:**

Informe de los auditores independientes

Estados financieros auditados:

Balances generales

Estados de valuación de cartera de inversión

Estados de resultados

Estados de variaciones en el capital contable

Notas a los estados financieros

## INFORME DE LOS AUDITORES INDEPENDIENTES

A la Asamblea de Accionistas de  
SURA Indizado, S.A. de C.V.,  
Sociedad de Inversión de Renta Variable

Hemos auditado los estados financieros adjuntos de SURA Indizado, S.A. de C.V., Sociedad de Inversión de Renta Variable (la Sociedad), que comprenden los balances generales y los estados de valuación de cartera de inversión al 31 de diciembre de 2014 y 2013, y los estados de resultados y de variaciones en el capital contable, correspondientes a los ejercicios terminados en esas fechas; así como un resumen de las políticas contables significativas y otra información explicativa.

### **Responsabilidad de la administración en relación con los estados financieros**

La administración es responsable de la preparación y presentación razonable de los estados financieros adjuntos, de conformidad con el marco normativo contable que se menciona en la nota 2, aplicable a las sociedades de inversión, emitido por la Comisión Nacional Bancaria y de Valores, y del control interno que la administración considere necesario para permitir la preparación de estados financieros libres de desviación material, debido a fraude o error.

### **Responsabilidad del auditor**

Nuestra responsabilidad es expresar una opinión sobre los estados financieros adjuntos basada en nuestras auditorías. Hemos llevado a cabo nuestras auditorías de conformidad con las Normas Internacionales de Auditoría. Dichas normas exigen que cumplamos los requerimientos de ética, así como que planifiquemos y ejecutemos la auditoría con el fin de obtener una seguridad razonable sobre si los estados financieros están libres de desviación material.

Una auditoría conlleva la aplicación de procedimientos para obtener evidencia de auditoría sobre los importes y la información revelada en los estados financieros. Los procedimientos seleccionados dependen del juicio del auditor, incluida la evaluación de los riesgos de desviación material en los estados financieros debido a fraude o error. Al efectuar dichas evaluaciones de riesgo, el auditor tiene en cuenta el control interno relevante para la preparación y presentación razonable por parte de la Sociedad de los estados financieros, con el fin de diseñar los procedimientos de auditoría que sean adecuados en función de las circunstancias, y no con la finalidad de expresar una opinión sobre la eficacia del control interno de la Sociedad. Una auditoría también incluye la evaluación de lo adecuado de las políticas contables aplicadas y de la razonabilidad de las estimaciones contables realizadas por la administración, así como la evaluación de la presentación de los estados financieros en su conjunto.

Consideramos que la evidencia de auditoría que hemos obtenido proporciona una base suficiente y adecuada para nuestra opinión de auditoría.

#### Opinión

En nuestra opinión, los estados financieros adjuntos de SURA Indizado, S.A. de C.V., Sociedad de Inversión de Renta Variable, correspondientes a los ejercicios terminados el 31 de diciembre de 2014 y 2013, han sido preparados, en todos los aspectos materiales, de conformidad con el marco normativo contable aplicable a las sociedades de inversión, emitido por la Comisión Nacional Bancaria y de Valores.

Mancera, S.C.  
Integrante de  
Ernst & Young Global Limited



C.P.C. Gabriel Alejandro Baroccio Pompa

México, D.F.,  
20 de marzo de 2015.

**SURA INDIZADO, S.A. DE C.V.,  
SOCIEDAD DE INVERSIÓN DE RENTA VARIABLE  
(SURIPC)**

**Balances generales**

(Cifras en miles de pesos, excepto precios de las acciones)

(Notas 1 y 2)

|                              | Al 31 de diciembre de |                   | Al 31 de diciembre de                  |                                |
|------------------------------|-----------------------|-------------------|--|--------------------------------|
|                              | 2014                  | 2013              | 2014                                   | 2013                           |
| <b>Activo</b>                |                       |                   | <b>Pasivo</b>                          |                                |
| Inversiones en valores       | \$ 583,633            | \$ 656,493        | Otras cuentas por pagar                |                                |
| Títulos para negociar        |                       |                   | Impuesto a la utilidad                 |                                |
|                              |                       |                   | por pagar (nota 7)                     | \$ 1   \$ 2                    |
| Deudores por reporte         | 5,601                 | 5,928             | Acreedores por liquidación de          |                                |
|                              |                       |                   | operaciones (nota 2e)                  | 8,265   7,955                  |
| Cuentas por cobrar (nota 2e) | 5,503                 | 8,014             | Acreedores diversos y otras            |                                |
|                              |                       |                   | cuentas por pagar                      | 224   217                      |
|                              |                       |                   | <b>Total pasivo</b>                    | <b>8,490   8,174</b>           |
|                              |                       |                   | <b>Capital contable (nota 6)</b>       |                                |
|                              |                       |                   | <b>Capital contribuido</b>             |                                |
|                              |                       |                   | Capital social                         | 81,328   92,023                |
|                              |                       |                   | Prima en venta de acciones, neta       | ( 2,809)   64,096              |
|                              |                       |                   |  | <b>78,519   156,119</b>        |
|                              |                       |                   | <b>Capital ganado</b>                  |                                |
|                              |                       |                   | Resultados de ejercicios anteriores    | 506,142   525,402              |
|                              |                       |                   | Resultado neto                         | 1,586   ( 19,260)              |
|                              |                       |                   |  | <b>507,728   506,142</b>       |
|                              |                       |                   | <b>Total capital contable</b>          | <b>586,247   662,261</b>       |
| <b>Total activo</b>          | <b>\$ 594,737</b>     | <b>\$ 670,435</b> | <b>Total pasivo y capital contable</b> | <b>\$ 594,737   \$ 670,435</b> |

**Cuentas de orden**

|   | 2014          | 2013          |
|---|---------------|---------------|
| Capital social autorizado                     | \$ 1,000,000  | \$ 1,000,000  |
| Acciones emitidas (unidades)                  | 1,000,000,000 | 1,000,000,000 |
| Colaterales recibidos por la entidad (nota 4) | \$ 5,618      | \$ 5,941      |

Las notas adjuntas, son parte integrante de estos estados financieros.

El saldo histórico del capital social al 31 de diciembre de 2014 y 2013 es de \$81,328 y \$92,023, respectivamente.

La sociedad valuadora de esta sociedad de inversión determinó el precio de las acciones representativas de su capital social con base en los precios actualizados de valuación de los activos que conforman su cartera de inversión, proporcionados por el proveedor de precios que le presta sus servicios y determinó a las fechas de estos estados financieros el activo neto, fijándose los precios actualizados de valuación de las acciones que se muestran en la nota 6, cuyo valor nominal al 31 de diciembre de 2014 y 2013 es de \$1.

Los presentes balances generales se formularon de conformidad con los criterios de contabilidad aplicables a la Sociedad, emitidos por la Comisión Nacional Bancaria y de Valores, con fundamento en lo dispuesto por el artículo 76 de la Ley de Sociedades de Inversión, de observancia general y obligatoria, aplicados de manera consistente, encontrándose reflejadas las operaciones efectuadas por la Sociedad hasta las fechas arriba mencionadas, las cuales se realizaron y valoraron con apego a sanas prácticas y a las disposiciones legales y administrativas aplicables.

Los presentes balances generales fueron aprobados por el Consejo de Administración, bajo la responsabilidad de los directivos que los suscriben.

  
\_\_\_\_\_  
Juan Vargas Rincón  
Por la Operadora Administradora

  
\_\_\_\_\_  
Luis Guillermo Ortiz Valenzuela  
Director de la Sociedad de Inversión

| N  | Emisora                                       | Serie  | Tipo de valor | Tasa al valor | Tipo de Ita | Calificación bursátil | 2014                         |  | Cantidad de títulos liquidados | Total de títulos de la emisión | Costo promedio unitario de adquisición | Costo total de adquisición | Valor razonable o contable unitario | Valor razonable o contable total |
|----|---|--------|---------------|---------------|-------------|-----------------------|------------------------------|--|--------------------------------|--------------------------------|--|----------------------------|-------------------------------------|----------------------------------|
|    |   |        |               |               |             |                       | Cantidad de títulos operados | Costo promedio unitario de adquisición |                                |                                |  |                            |                                     |                                  |
| 1  | TÍTULOS PARA NEGOCIAR                         |        |               |               |             |                       |                              |  |                                |                                |  |                            |                                     |                                  |
|    | Inversiones de patrimonio neto                |        |               |               |             |                       |                              |  |                                |                                |  |                            |                                     |                                  |
|    | Energía                                       |        |               |               |             |                       |                              |  |                                |                                |  |                            |                                     |                                  |
|    | ENOVA   |        | 1             |               |             | ALTB                  | 42,300                       | 42,300                                 | 1,154,023,812                  | \$ 52,353,362                  | \$ 2,215                               | \$ 73,800,000              | \$ 3,122                            |                                  |
| 14 | Materiales                                    |        |               |               |             |                       |                              |  |                                |                                |  |                            |                                     |                                  |
|    | ALPEK   | A      | 1             |               |             | ALTB                  | 78,182                       | 78,182                                 | 2,118,163,635                  | 29,510,546                     | 2,307                                  | 18,880,000                 | 1,476                               |                                  |
|    | CEMEX   | CPO    | 1             |               |             | ALTB                  | 2,234,143                    | 12,283,989,994                         | 14,849,267                     | 33,175                         | 33,602                                 | 15,040,000                 | 33,602                              |                                  |
|    | GMSXCO  | B      | 1             |               |             | ALTB                  | 785,905                      | 7,785,000,000                          | 43,480,690                     | 34,172                         | 42,820,000                             | 43,652                     |                                     |                                  |
|    | ICH   | B      | 1             |               |             | ALTB                  | 28,000                       | 431,891,364                            | 87,830,665                     | 2,459                          | 1,992                                  | 71,160,000                 | 7,806                               |                                  |
|    | MEXICHEM                                      |        | 1             |               |             | ALTB                  | 174,202                      | 2,100,000,000                          | 53,160,222                     | 9,261                          | 44,810,000                             | 44,810,000                 |                                     |                                  |
|    | PEKOLES                                       |        | 1             |               |             | ALTB                  | 18,341                       | 397,475,747                            | 324,503,815                    | 5,952                          | 288,510,000                            | 288,510,000                |                                     |                                  |
|    | Total Materiales                              |        |               |               |             |                       |                              |  |                                |                                | 87,326                                 |                            | 83,820                              |                                  |
| 9  | Industrial                                    |        |               |               |             |                       |                              |  |                                |                                |  |                            |                                     |                                  |
|    | ALFA  | A      | 1             |               |             | ALTB                  | 709,935                      | 5,134,500,000                          | 36,618,786                     | 25,997                         | 32,940,000                             | 32,940,000                 |                                     |                                  |
|    | ASUR  | B      | 1             |               |             | ALTB                  | 38,322                       | 162,326,519                            | 6,221                          | 7,474                          | 195,040,000                            | 195,040,000                |                                     |                                  |
|    | GAP   | A1     | 1             |               |             | ALTB                  | 48,100                       | 626,850,000                            | 69,829,177                     | 3,360                          | 92,720,000                             | 92,720,000                 |                                     |                                  |
|    | GCARSO  | B      | 1             |               |             | ALTB                  | 52,800                       | 2,899,801,700                          | 78,943,180                     | 4,221                          | 72,590,000                             | 72,590,000                 |                                     |                                  |
|    | GEO   | B      | 1             |               |             | ALTB                  | 117,100                      | 558,309,185                            | 0,000,001                      |                                | 0,000,001                              | 0,000,001                  |                                     |                                  |
|    | ICA   |        | 1             |               |             | ALTB                  | 99,966                       | 607,357,582                            | 28,415,930                     | 2,641                          | 18,010,000                             | 18,010,000                 |                                     |                                  |
|    | ORLMEX  |        | 1             |               |             | ALTB                  | 143,600                      | 1,732,185,269                          | 33,189,000                     | 4,766                          | 27,350,000                             | 27,350,000                 |                                     |                                  |
|    | PINFRA  |        | 1             |               |             | ALTB                  | 41,820                       | 380,123,523                            | 156,587,201                    | 6,548                          | 177,390,000                            | 177,390,000                |                                     |                                  |
|    | URBI  |        | 1             |               |             | ALTB                  | 136,535                      | 976,445,286                            | 0,000,001                      |                                | 0,000,001                              | 0,000,001                  |                                     |                                  |
|    | Total Industrial                              |        |               |               |             |                       |                              |  |                                | 53,754                         |  | 52,298                     |                                     |                                  |
| 3  | Servicios y Bienes de Consumo no Básico       |        |               |               |             |                       |                              |  |                                |                                |  |                            |                                     |                                  |
|    | ALSEA   |        | 1             |               |             | ALTB                  | 92,621                       | 837,822,524                            | 42,093,382                     | 3,899                          | 40,770,000                             | 40,770,000                 |                                     |                                  |
|    | ELEKTRA                                       |        | 1             |               |             | ALTB                  | 16,518                       | 236,456,138                            | 441,786,299                    | 7,298                          | 562,930,000                            | 562,930,000                |                                     |                                  |
|    | LIVEPOL                                       | C-1    | 1             |               |             | ALTB                  | 34,500                       | 197,446,100                            | 147,693,084                    | 5,095                          | 147,850,000                            | 147,850,000                |                                     |                                  |
|    | Total Servicios y Bienes de Consumo no Básico |        |               |               |             |                       |                              |  |                                | 16,292                         |  | 18,175                     |                                     |                                  |
| 22 | Productos de Consumo Frecuente                |        |               |               |             |                       |                              |  |                                |                                |  |                            |                                     |                                  |
|    | AC  |        | 1             |               |             | ALTB                  | 59,489                       | 1,611,263,574                          | 81,379,974                     | 4,841                          | 93,340,000                             | 93,340,000                 |                                     |                                  |
|    | BIMBO   | A      | 1             |               |             | ALTB                  | 216,857                      | 4,703,200,000                          | 39,940,020                     | 8,661                          | 40,700,000                             | 40,700,000                 |                                     |                                  |
|    | COMERCI                                       | UBC    | 1             |               |             | ALTB                  | 81,200                       | 441,764,085                            | 55,470,946                     | 4,394                          | 53,180,000                             | 53,180,000                 |                                     |                                  |
|    | FEMSA   | B      | 1             |               |             | ALTB                  | 398,237                      | 2,161,177,770                          | 125,974,266                    | 50,188                         | 157,320,000                            | 157,320,000                |                                     |                                  |
|    | GRUJA   | A      | 1             |               |             | ALTB                  | 39,900                       | 432,749,079                            | 106,602,868                    | 4,333                          | 32,090,000                             | 32,090,000                 |                                     |                                  |
|    | KIMBER  | B      | 1             |               |             | ALTB                  | 268,123                      | 1,612,411,508                          | 37,023,857                     | 9,927                          | 126,640,000                            | 126,640,000                |                                     |                                  |
|    | HOF   | L      | 1             |               |             | ALTB                  | 91,843                       | 497,298,032                            | 154,821,086                    | 14,219                         | 28,430,000                             | 28,430,000                 |                                     |                                  |
|    | LALA  | B      | 1             |               |             | ALTB                  | 114,100                      | 2,474,432,111                          | 33,889,367                     | 3,867                          | 31,720,000                             | 31,720,000                 |                                     |                                  |
|    | WALMEX  | V      | 1             |               |             | ALTB                  | 970,332                      | 17,506,639,103                         | 34,162,896                     | 33,149                         | 30,779                                 | 30,779                     |                                     |                                  |
|    | Total Productos de Consumo Frecuente          |        |               |               |             |                       |                              |  |                                | 133,669                        |  | 131,272                    |                                     |                                  |
| 1  | Salud   | B      | 1             |               |             | ALTB                  | 145,300                      | 1,048,733,370                          | 36,565,175                     | 5,313                          | 28,060,000                             | 28,060,000                 |                                     |                                  |
| 27 | Servicios Financieros                         |        |               |               |             |                       |                              |  |                                |                                |  |                            |                                     |                                  |
|    | BOLSA   | A      | 1             |               |             | ALTB                  | 71,161                       | 592,989,004                            | 29,787,024                     | 2,120                          | 26,720,000                             | 26,720,000                 |                                     |                                  |
|    | GENERA  |        | 1             |               |             | ALTB                  | 167,300                      | 1,648,211,536                          | 24,524,152                     | 4,103                          | 29,650,000                             | 29,650,000                 |                                     |                                  |
|    | GFNIBUR                                       | O      | 1             |               |             | ALTB                  | 307,700                      | 6,667,027,948                          | 36,758,578                     | 11,304                         | 38,060,000                             | 38,060,000                 |                                     |                                  |
|    | GFNORTE                                       | O      | 1             |               |             | ALTB                  | 460,200                      | 2,773,729,563                          | 91,024,402                     | 41,889                         | 81,200,000                             | 81,200,000                 |                                     |                                  |
|    | GFREGIO                                       | O      | 1             |               |             | ALTB                  | 18,100                       | 327,931,331                            | 77,319,749                     | 1,401                          | 74,230,000                             | 74,230,000                 |                                     |                                  |
|    | SANMEX  | B      | 1             |               |             | ALTB                  | 337,600                      | 3,322,085,768                          | 35,391,061                     | 11,948                         | 30,840,000                             | 30,840,000                 |                                     |                                  |
|    | NAFTRAC                                       | ISHRS  | 1B            |               |             | ALTB                  | 2,014,763                    | 7,506,000,000                          | 43,923,212                     | 92,066                         | 43,100,000                             | 43,100,000                 |                                     |                                  |
|    | Total Servicios Financieros                   |        |               |               |             |                       |                              |  |                                | 164,831                        |  | 158,039                    |                                     |                                  |
| 22 | Servicios de Telecomunicaciones               |        |               |               |             |                       |                              |  |                                |                                |  |                            |                                     |                                  |
|    | AMX   | L      | 1             |               |             | ALTB                  | 5,356,112                    | 44,118,038,733                         | 15,207,969                     | 81,456                         | 16,400,000                             | 16,400,000                 |                                     |                                  |
|    | TLEVISIA                                      | CPO    | 1             |               |             | ALTB                  | 447,247                      | 2,573,893,922                          | 78,715,837                     | 35,205                         | 100,590,000                            | 100,590,000                |                                     |                                  |
|    | Total Servicios de Telecomunicaciones         |        |               |               |             |                       |                              |  |                                | 116,661                        |  | 44,989                     |                                     |                                  |
|    | Total Títulos para Negociar                   |        |               |               |             |                       |                              |  |                                | \$ 580,061                     |  | \$ 563,633                 |                                     |                                  |
| 1  | DEUDORES POR REPORTO                          |        |               |               |             |                       |                              |  |                                |                                |  |                            |                                     |                                  |
|    | Valores Gubernamentales                       |        |               |               |             |                       |                              |  |                                |                                |  |                            |                                     |                                  |
|    | BONDES  | 190328 |               | 3.25          | TR          | moAAA                 | 56,541                       | 56,541                                 | 142,683,000                    | \$ 99,049,735                  | \$ 5,600                               | \$ 99,067,619              | \$ 5,601                            |                                  |

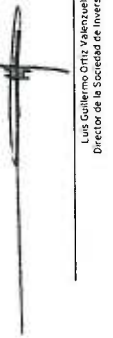
| N                              | Descripción                                   | Serie | Tipo de valor | Tasa al valor | Tipo de tasa | Calificación o<br>bursatilidad | Cantidad de<br>títulos operados | Cantidad de<br>títulos liquidados | Total de títulos<br>de la emisión | Costo promedio<br>unitario de adquisición | Costo total de<br>adquisición | Valor razonable o<br>contable unitario | Valor razonable o<br>contable total |         |       |
|--------------------------------|---|-------|---------------|---------------|--------------|--------------------------------|---------------------------------|-----------------------------------|-----------------------------------|---|-------------------------------|--|-------------------------------------|---------|-------|
| <b>TÍTULOS PARA NEGOCIAR</b>   |   |       |               |               |              |                                |                                 |                                   |                                   |   |                               |  |                                     |         |       |
| Inversiones de patrimonio neto |   |       |               |               |              |                                |                                 |                                   |                                   |   |                               |  |                                     |         |       |
| 1                              | Energía                                       |       | 1             |               |              | ALTB                           | 46,700                          | 46,700                            | 1,154,023,812                     | \$  | 2,332                         | \$                                     | 52,170,000                          | \$      | 2,437 |
|                                | ENOV4   |       |               |               |              |                                |                                 |                                   |                                   |   |                               |  |                                     |         |       |
| 15                             | Materiales                                    |       | 1             |               |              | ALTB                           | 86,282                          | 86,282                            | 2,118,163,635                     |   | 2,773                         |  | 29,640,000                          | 2,562   |       |
|                                | ALPEX   |       |               |               |              |                                | 2,293,280                       | 2,293,280                         | 11,266,948,663                    |   | 13,214,999                    |  | 15,340,000                          | 36,179  |       |
|                                | CPO   |       |               |               |              | ALTB                           | 790,805                         | 790,805                           | 7,855,000,000                     |   | 44,645,349                    |  | 43,230,000                          | 34,167  |       |
|                                | OMEXCO  |       |               |               |              | ALTB                           | 30,800                          | 30,800                            | 435,327,942                       |   | 2,880                         |  | 86,070,000                          | 2,722   |       |
|                                | ICH   |       |               |               |              | ALTB                           | 192,502                         | 192,502                           | 2,100,000,000                     |   | 12,894                        |  | 53,760,000                          | 10,349  |       |
|                                | MEYCHEM                                       |       |               |               |              | ALTB                           | 20,141                          | 20,141                            | 397,475,747                       |   | 579,829,604                   |  | 324,180,000                         | 6,529   |       |
|                                | PECOLES                                       |       |               |               |              | ALTB                           |                                 |                                   |                                   |   | 95,856                        |  | 91,528                              |         |       |
|                                | Total Materiales                              |       |               |               |              |                                |                                 |                                   |                                   |   |                               |  |                                     |         |       |
| 6                              | Industrial                                    |       | 1             |               |              | ALTB                           | 784,035                         | 784,035                           | 5,142,500,000                     |   | 22,819                        |  | 36,620,000                          | 28,711  |       |
|                                | ALFA  |       |               |               |              | ALTB                           | 42,422                          | 42,422                            | 277,050,000                       |   | 6,304                         |  | 163,240,000                         | 6,925   |       |
|                                | ASUR  |       |               |               |              | ALTB                           | 58,200                          | 58,200                            | 476,800,000                       |   | 4,157                         |  | 69,800,000                          | 4,062   |       |
|                                | GAP   |       |               |               |              | ALTB                           | 117,100                         | 117,100                           | 554,309,185                       |   | 1,503                         |  | 0,000,000                           |         |       |
|                                | GEO   |       |               |               |              | ALTB                           | 59,900                          | 59,900                            | 2,355,000,000                     |   | 1,674                         |  | 27,650,000                          | 1,656   |       |
|                                | GSANBOR                                       |       |               |               |              | ALTB                           | 110,866                         | 110,866                           | 607,357,582                       |   | 3,350                         |  | 26,950,000                          | 2,988   |       |
|                                | KCA   |       |               |               |              | ALTB                           | 140,500                         | 140,500                           | 1,732,185,269                     |   | 4,488                         |  | 33,430,000                          | 4,697   |       |
|                                | OHIMEX  |       |               |               |              | ALTB                           | 46,320                          | 46,320                            | 380,123,523                       |   | 6,093                         |  | 156,020,000                         | 7,227   |       |
|                                | PHIPRA  |       |               |               |              | ALTB                           | 136,535                         | 136,535                           | 976,445,286                       |   | 834                           |  | 0,000,000                           |         |       |
|                                | URBI  |       |               |               |              | ALTB                           |                                 |                                   |                                   |   | 51,222                        |  | 56,266                              |         |       |
|                                | Total Industrial                              |       |               |               |              |                                |                                 |                                   |                                   |   |                               |  |                                     |         |       |
| 2                              | Servicios y Bienes de Consumo no Básico       |       | 1             |               |              | ALTB                           | 70,021                          | 70,021                            | 687,759,054                       |   | 2,045                         |  | 40,790,000                          | 2,856   |       |
|                                | ALSEA   |       |               |               |              | ALTB                           | 16,306                          | 16,306                            | 237,381,049                       |   | 6,932                         |  | 444,470,000                         | 7,249   |       |
|                                | ELEKTRA                                       |       |               |               |              | ALTB                           | 38,100                          | 38,100                            | 197,445,100                       |   | 5,284                         |  | 149,070,000                         | 5,650   |       |
|                                | LIVEPOL                                       |       |               |               |              | ALTB                           |                                 |                                   |                                   |   | 15,722                        |  | 13,785                              |         |       |
|                                | Total Servicios y Bienes de Consumo no Básico |       |               |               |              |                                |                                 |                                   |                                   |   |                               |  |                                     |         |       |
| 23                             | Productos de Consumo Frecuente                |       | 1             |               |              | ALTB                           | 82,189                          | 82,189                            | 1,611,263,574                     |   | 7,724                         |  | 81,650,000                          | 6,711   |       |
|                                | AC  |       |               |               |              | ALTB                           | 238,557                         | 238,557                           | 4,703,200,000                     |   | 6,411                         |  | 40,200,000                          | 9,590   |       |
|                                | BIMBO   |       |               |               |              | ALTB                           | 39,393                          | 39,393                            | 963,917,211                       |   | 1,640                         |  | 46,130,000                          | 1,817   |       |
|                                | CHOPALU                                       |       |               |               |              | ALTB                           | 81,000                          | 81,000                            | 398,696,964                       |   | 4,127                         |  | 55,900,000                          | 4,528   |       |
|                                | COMFELCI                                      |       |               |               |              | ALTB                           | 439,037                         | 439,037                           | 2,161,177,770                     |   | 56,570                        |  | 126,400,000                         | 55,494  |       |
|                                | FENSA   |       |               |               |              | ALTB                           | 35,200                          | 35,200                            | 432,749,079                       |   | 1,702                         |  | 98,780,000                          | 3,477   |       |
|                                | GROMA   |       |               |               |              | ALTB                           | 301,223                         | 301,223                           | 1,626,993,194                     |   | 35,109,363                    |  | 37,060,000                          | 11,169  |       |
|                                | AMBER   |       |               |               |              | ALTB                           | 101,243                         | 101,243                           | 497,298,032                       |   | 18,722                        |  | 157,920,000                         | 15,988  |       |
|                                | KOF   |       |               |               |              | ALTB                           | 1,076,032                       | 1,076,032                         | 17,627,200,951                    |   | 43,213                        |  | 34,260,000                          | 36,665  |       |
|                                | WALMEX  |       |               |               |              | ALTB                           |                                 |                                   |                                   |   | 40,159,257                    |  | 145,639                             |         |       |
|                                | Total Productos de Consumo Frecuente          |       |               |               |              |                                |                                 |                                   |                                   |   |                               |  |                                     |         |       |
| 1                              | Salud   |       | 1             |               |              | ALTB                           | 160,800                         | 160,800                           | 1,052,749,426                     |   | 4,220                         |  | 36,620,000                          | 5,889   |       |
|                                | LAB   |       |               |               |              |                                |                                 |                                   |                                   |   |                               |  |                                     |         |       |
| 30                             | Servicios Financieros                         |       | 1             |               |              | ALTB                           | 78,161                          | 78,161                            | 598,989,004                       |   | 2,531                         |  | 29,930,000                          | 2,339   |       |
|                                | BOLSA   |       |               |               |              | ALTB                           | 184,200                         | 184,200                           | 1,648,211,536                     |   | 3,631                         |  | 24,420,000                          | 4,498   |       |
|                                | COMPARC                                       |       |               |               |              | ALTB                           | 339,300                         | 339,300                           | 6,667,027,948                     |   | 12,311                        |  | 36,930,000                          | 12,530  |       |
|                                | GRUBUR  |       |               |               |              | ALTB                           | 506,900                         | 506,900                           | 2,773,729,563                     |   | 42,423                        |  | 91,360,000                          | 46,310  |       |
|                                | GRUORTE                                       |       |               |               |              | ALTB                           | 20,000                          | 20,000                            | 78,692,428                        |   | 1,574                         |  | 77,600,000                          | 1,552   |       |
|                                | GFREGIO                                       |       |               |               |              | ALTB                           | 371,300                         | 371,300                           | 3,322,085,768                     |   | 14,954                        |  | 35,500,000                          | 13,181  |       |
|                                | SHINEX  |       |               |               |              | ALTB                           | 2,995,521                       | 2,995,521                         | 7,500,000,000                     |   | 122,642                       |  | 42,680,000                          | 123,982 |       |
|                                | NFTBACC                                       |       |               |               |              | ALTB                           | 2,904,926                       | 2,904,926                         |                                   |   | 200,066                       |  | 204,392                             |         |       |
|                                | Total Servicios Financieros                   |       |               |               |              |                                |                                 |                                   |                                   |   |                               |  |                                     |         |       |
| 19                             | Servicios de Telecomunicaciones               |       | 1             |               |              | ALTB                           | 6,259,812                       | 6,259,812                         | 46,380,611,545                    |   | 90,131                        |  | 15,220,000                          | 96,274  |       |
|                                | AMX   |       |               |               |              | ALTB                           | 499,147                         | 499,147                           | 2,573,893,922                     |   | 34,059                        |  | 78,700,000                          | 39,283  |       |
|                                | CPO   |       |               |               |              | ALTB                           |                                 |                                   |                                   |   | 324,190                       |  | 124,553                             |         |       |
|                                | Total Servicios de Telecomunicaciones         |       |               |               |              |                                |                                 |                                   |                                   |   |                               |  |                                     |         |       |
|                                | Total Títulos para Negociar                   |       |               |               |              |                                |                                 |                                   |                                   |   |                               |  |                                     |         |       |
| 1                              | DEUDORES POR RECEBIR                          |       | LD            | 3,750         | TR           | maAAA                          | 60,103                          | 60,103                            | 253,219,000                       | \$  | 5,927                         | \$                                     | 96,637,685                          | \$      | 5,928 |
|                                | Valores Gubernamentales                       |       |               |               |              |                                |                                 |                                   |                                   |   |                               |  |                                     |         |       |
|                                | BONDES  |       |               |               |              |                                |                                 |                                   |                                   |   |                               |  |                                     |         |       |

Las notas adjuntas, son parte integrante de estos estados financieros.

Los presentes estados de valuación de cartera de inversión, se formularon de conformidad con los criterios de contabilidad aplicables a la Sociedad, emitidos por la Comisión Nacional Bancaria y de Valores con fundamento en lo dispuesto por el artículo 76 de la Ley de Sociedades de Inversión, de observancia general y obligatoria, aplicados de manera consistente, encontrándose reflejadas las operaciones con activos sujetos de inversión efectuadas por la Sociedad hasta las fechas arriba mencionadas, las cuales se realizaron y valoraron con apego a normas prácticas y a las disposiciones legales y administrativas aplicables.

Los presentes estados de valuación de cartera de inversión fueron aprobados por el Consejo de Administración, bajo la responsabilidad de los directivos que los suscriben.

  
 Juan Vargas Rincon  
 Por la Oficina Ejecutiva de Inversión

  
 Luis Guillermo Ortiz Valenzuela  
 Director de la Sociedad de Inversión

**SURA INDIZADO, S.A. DE C.V.,  
SOCIEDAD DE INVERSIÓN DE RENTA VARIABLE  
(SURIPC)**

**Estados de resultados**

(Cifras en miles de pesos)

(Notas 1 y 2)

|   | Por los años terminados el<br>31 de diciembre de |                     |
|---|--|---------------------|
|   | 2014   | 2013                |
| Resultado por valuación a valor razonable   | \$ 3,572   | \$ 10,000           |
| Resultado por compraventa   | 5,323  | ( 27,689)           |
| Ingresos por intereses (notas 3 y 4)  | 6,195  | 14,178              |
| <b>Total de ingresos de la operación</b>  | <b>15,090</b>                                    | <b>( 3,511)</b>     |
| <br>  |  |                     |
| Servicios administrativos y de distribución pagados<br>a la sociedad operadora (nota 5) | 10,692   | 12,213              |
| Servicios administrativos y de distribución pagados<br>a otras entidades                | 341  | 388                 |
| Otros egresos de la operación   | 477  | 852                 |
| Gastos de administración  | 1,994  | 2,296               |
| <b>Total de egresos de la operación</b>   | <b>13,504</b>                                    | <b>15,749</b>       |
| <b>Resultado neto</b>   | <b>\$ 1,586</b>                                  | <b>\$ ( 19,260)</b> |

Las notas adjuntas, son parte integrante de estos estados financieros.

Los presentes estados de resultados se formularon de conformidad con los criterios de contabilidad aplicables a la Sociedad, emitidos por la Comisión Nacional Bancaria y de Valores con fundamento en lo dispuesto por el artículo 76 de la Ley de Sociedades de Inversión, de observancia general y obligatoria, aplicados de manera consistente, encontrándose reflejados todos los ingresos y egresos derivados de las operaciones efectuadas por la Sociedad durante los periodos arriba mencionados, las cuales se realizaron y valuaron con apego a sanas prácticas y a las disposiciones legales y administrativas aplicables.

Los presentes estados de resultados fueron aprobados por el Consejo de Administración, bajo la responsabilidad de los directivos que los suscriben.

  
 \_\_\_\_\_  
 Juan Vargas Rincón  
 Por la Operadora Administradora

  
 \_\_\_\_\_  
 Luis Guillermo Ortiz Valenzuela  
 Director de la Sociedad de Inversión



SURA INDIZADO, S.A. DE C.V.,  
SOCIEDAD DE INVERSIÓN DE RENTA VARIABLE  
(SURIPC)

Estados de variaciones en el capital contable

Por los años terminados el 31 de diciembre de 2014 y 2013

(Cifras en miles de pesos)

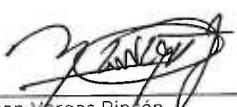
(Notas 1, 2 y 6)


|   | Capital contribuido |                                 | Capital ganado                      |                 | Total capital contable |
|---|---------------------|---------------------------------|-------------------------------------|-----------------|------------------------|
|   | Capital social      | Prima en venta de acciones neta | Resultados de ejercicios anteriores | Resultado neto  |                        |
| <b>Saldos al 31 de diciembre de 2012</b>                                | \$ 83,601           | \$ 5,502                        | \$ 427,658                          | \$ 97,744       | \$ 614,505             |
| <b>Movimientos inherentes a las decisiones de los accionistas</b>       |                     |                                 |                                     |                 |                        |
| Traspaso del resultado neto del ejercicio anterior                      |                     |                                 | 97,744                              | ( 97,744)       | -                      |
| Movimiento neto de acciones   | 8,422               |                                 |                                     |                 | 8,422                  |
| Prima en venta de acciones, neta  |                     | 58,594                          |                                     |                 | 58,594                 |
| <b>Movimientos inherentes al reconocimiento de la utilidad integral</b> |                     |                                 |                                     |                 |                        |
| Resultado neto  |                     |                                 |                                     | ( 19,260)       | ( 19,260)              |
| <b>Saldos al 31 de diciembre de 2013</b>                                | 92,023              | 64,096                          | 525,402                             | ( 19,260)       | 662,261                |
| <b>Movimientos inherentes a las decisiones de los accionistas</b>       |                     |                                 |                                     |                 |                        |
| Traspaso del resultado neto del ejercicio anterior                      |                     |                                 | ( 19,260)                           | 19,260          | -                      |
| Movimiento neto de acciones   | ( 10,695)           |                                 |                                     |                 | ( 10,695)              |
| Prima en venta de acciones, neta  |                     | ( 66,905)                       |                                     |                 | ( 66,905)              |
| <b>Movimientos inherentes al reconocimiento de la utilidad integral</b> |                     |                                 |                                     |                 |                        |
| Resultado neto  |                     |                                 |                                     | 1,586           | 1,586                  |
| <b>Saldos al 31 de diciembre de 2014</b>                                | <b>\$ 81,328</b>    | <b>\$ ( 2,809)</b>              | <b>\$ 506,142</b>                   | <b>\$ 1,586</b> | <b>\$ 586,247</b>      |

Las notas adjuntas, son parte integrante de estos estados financieros.

Los presentes estados de variaciones en el capital contable se formularon de conformidad con los criterios de contabilidad aplicables a la Sociedad, emitidos por la Comisión Nacional Bancaria y de Valores con fundamento en lo dispuesto por el artículo 76 de la Ley de Sociedades de Inversión, de observancia general y obligatoria, aplicados de manera consistente, encontrándose reflejados los movimientos en las cuentas de capital contable derivados de las operaciones efectuadas por la Sociedad durante los periodos arriba mencionados, los cuales se realizaron y valoraron con apego a sanas prácticas y a las disposiciones legales y administrativas aplicables.

Los presentes estados de variaciones en el capital contable fueron aprobados por el Consejo de Administración, bajo la responsabilidad de los directivos que los suscriben.

  
\_\_\_\_\_  
Juan Vargas Rincón  
Por la Operadora Administradora

  
\_\_\_\_\_  
Luis Guillermo Ortiz Valenzuela  
Director de la Sociedad de Inversión

[www.bmv.com.mx](http://www.bmv.com.mx)  
[www.cnbv.gob.mx](http://www.cnbv.gob.mx)

**SURA INDIZADO, S.A. DE C.V.,  
SOCIEDAD DE INVERSIÓN DE RENTA VARIABLE  
(SURIPC)**

**Notas a los estados financieros**

**Al 31 de diciembre de 2014 y 2013**

(Cifras en miles de pesos, excepto valores unitarios y precios por acción)

**1. Marco de operaciones**

**a) Marco de operaciones**

SURA Indizado, S.A. de C.V., Sociedad de Inversión de Renta Variable (en adelante la Sociedad), es una sociedad especializada en acciones indizadas al Índice de Precios y Cotizaciones (IPC), dirigida a pequeños, medianos y grandes inversionistas que sean personas físicas o personas morales, nacionales o extranjeras que buscan inversiones de alto riesgo, y a largo plazo, de acuerdo con el prospecto de información al público inversionista autorizado por la Comisión Nacional Bancaria y de Valores (CNBV). En este prospecto se divulgan las políticas de inversión, valuación y límites de recompra de acciones, así como el régimen de inversión al que se encuentra sujeta la Sociedad.

Su objeto social es realizar operaciones exclusivamente con activos objeto de inversión, cuya naturaleza corresponda a acciones, obligaciones y demás valores, títulos o documentos representativos de deuda a cargo de un tercero, inscritos en la Sección de Valores del Registro Nacional de Valores o listados en el Sistema Internacional de Cotizaciones, con recursos provenientes de la colocación de las acciones representativas de su capital social, con clave de emisión SURIPC. En el desarrollo de sus actividades, la Sociedad se apega a las disposiciones establecidas por la Ley de Sociedades de Inversión (LSI), la Ley del Mercado de Valores y demás disposiciones de carácter general dictadas por la CNBV y Banco de México.

La Sociedad no cuenta con personal propio, los servicios administrativos son proporcionados por SURA Investment Management México, S.A. de C.V., Sociedad Operadora de Sociedades de Inversión (la Operadora), de acuerdo con lo descrito en la nota 5.

**b) Aprobación y revisión de los estados financieros**

La emisión de los estados financieros y las notas correspondientes fue autorizada por los directivos que los suscriben el 20 de marzo de 2015. Estos estados financieros deberán ser aprobados en fecha posterior por la Asamblea General de Accionistas, órgano que tiene la facultad de modificar los estados financieros adjuntos.

La CNBV, dentro de sus facultades legales de inspección y vigilancia, puede ordenar las modificaciones o correcciones a los estados financieros que a su juicio considere necesarias para autorizar su publicación.

2.

### c) Eventos relevantes

#### Ley de Fondos de Inversión

El 10 de enero de 2014, entró en vigor la Ley de Fondos de Inversión (LFI), por medio de la cual se reformó y cambió la denominación de la Ley de Sociedades de Inversión, los cambios más relevantes son los siguientes:

- Se modifica la denominación de las sociedades de inversión por la de fondos de inversión, que constituyen un nuevo subtipo de sociedades anónimas, las cuales serán constituidas ante la CNBV, por un único socio fundador, es decir, una sociedad operadora de fondos de inversión; asimismo, ya no se requiere la inscripción de estatutos sociales ante notario o el Registro Público de Comercio (RPC), en su lugar, se inscribirán en el Registro Nacional de Valores de la CNBV, el cual tendrá los mismos efectos que la inscripción en el RPC.
- Los fondos de inversión no contarán con asamblea de accionistas, consejo de administración, ni comisario, las funciones de dichos órganos estarán a cargo de: el socio fundador, la sociedad operadora de fondos de inversión que les proporcionen servicios de administración de activos y del contralor normativo de la sociedad operadora, respectivamente.
- Las acciones de los fondos de inversión, serán emitidas sin expresión de valor nominal y estarán integradas por una parte mínima fija sin derecho a retiro, las cuales solo podrán ser suscritas por el socio fundador.
- Las acciones representativas del capital variable serán de libre suscripción conforme a lo que se manifieste en el prospecto de información al público y otorgarán a sus tenedores derechos patrimoniales únicamente.
- Las sociedades operadoras de fondos de inversión, las sociedades distribuidoras de acciones y las sociedades valuadoras de acciones de fondos de inversión deben obtener autorización de la CNBV para constituirse o transformarse, según corresponda.
- Con independencia de que los fondos de inversión tengan contratados los servicios de distribución de acciones, en caso de que una sociedad distribuidora le presente una oferta de compra o venta de las acciones de tal fondo conforme a los términos y condiciones del prospecto de información al público, esta no podrá negarse a la celebración de esas operaciones.

Las sociedades de inversión contarán con un plazo de 18 meses (julio 2015) para solicitar a la CNBV la autorización de la reforma a sus estatutos sociales conforme a las nuevas disposiciones y la CNBV tendrá un plazo de 18 meses a partir de la fecha de solicitud, para resolver sobre la transformación. Hasta en tanto las sociedades de inversión obtengan la autorización antes referida, les resultarán aplicables las disposiciones vigentes con anterioridad a la entrada en vigor de la LFI.

A la fecha de emisión de los estados financieros, la administración de la Sociedad está realizando las modificaciones que requiere la LFI, para tramitar a la autorización respectiva ante la CNBV.

### **Circular Única de Fondos de Inversión**

El 24 de noviembre de 2014, la CNBV publicó en el Diario Oficial de la Federación, las disposiciones aplicables a los fondos de inversión y a las personas que les prestan servicios, que incluyen entre otras, los nuevos criterios contables aplicables a fondos de inversión, cuyos reportes regulatorios entrarán en vigor el 1 de julio de 2015, mientras tanto, las Sociedades de inversión deben presentar su información financiera conforme a la anterior Circular Única de Sociedades de Inversión, la cual, quedará abrogada cuando concluya el plazo de 36 meses (enero 2017) establecido en el decreto que reformó la LSI.

## **2. Políticas y prácticas contables**

### **a) Bases de preparación**

Los estados financieros de la Sociedad son preparados conforme al marco normativo contable aplicable a las sociedades de inversión, emitido por la CNBV. Dicho marco normativo establece que las entidades deben observar los lineamientos contables de las Normas Mexicanas de Información Financiera (NIF), emitidas y adoptadas por el Consejo Mexicano de Normas de Información Financiera, A.C. (CINIF), y demás disposiciones del marco normativo de información financiera que resulten de aplicación.

La normativa de la CNBV a que se refiere el párrafo anterior, considera normas de reconocimiento, valuación, presentación y revelación, aplicables a rubros específicos dentro de los estados financieros de las sociedades de inversión, así como a su elaboración.

Las políticas y prácticas contables más importantes aplicadas por la Sociedad se describen a continuación:

### **b) Presentación de los estados financieros**

Los estados financieros han sido preparados con base en el costo histórico. Las cifras son presentadas en pesos mexicanos, excepto cuando se indique lo contrario.

Las disposiciones de la CNBV, relativas a la emisión de los estados financieros, establecen que las cifras deben presentarse en miles de pesos. Consecuentemente, en algunos rubros de los estados financieros, los registros contables de la Sociedad muestran partidas con saldos menores a la unidad (mil pesos), motivo por el cual no se presentan cifras en dichos rubros.

4.

#### **c) Registro de las operaciones**

Las operaciones realizadas por la Sociedad se registran en la fecha de su concertación, independientemente de su fecha de liquidación.

#### **d) Estimaciones y supuestos significativos**

La preparación de los estados financieros de la Sociedad, requiere el uso de estimaciones, en la valuación de algunos de sus renglones. La Sociedad basó sus estimaciones en la información disponible cuando se prepararon los estados financieros. Las circunstancias y supuestos existentes, sobre hechos futuros podrían modificarse debido a cambios en los mercados o circunstancias más allá del control de la Sociedad. Tales cambios se reflejan en las hipótesis cuando se producen.

Los supuestos clave utilizados a la fecha de los estados financieros, que tienen un riesgo significativo de originar un ajuste material al valor en libros de los activos y pasivos dentro del siguiente año, están principalmente relacionados con el valor razonable de los activos y pasivos financieros, reconocido en los estados financieros, y que fue determinado utilizando los precios actualizados proporcionados por un proveedor de precios autorizado por la CNBV. En el caso de activos y pasivos financieros cuyos precios no provienen de valores de mercado, la Sociedad utiliza modelos matemáticos para la valuación. La información alimentada a estos modelos proviene de datos observables del mercado, cuando es posible, en caso de no existir información disponible, el juicio es requerido para determinar el valor razonable. Los juicios incluyen consideraciones de liquidez y los datos del modelo, como la volatilidad de las inversiones de más largo plazo y tasas de descuento, tasas de amortización anticipada y supuestos de incumplimiento de pago de los valores.

#### **e) Operaciones pendientes de liquidar**

Las operaciones de compraventa de inversiones en valores y acciones propias en las que no se pacte la liquidación inmediata o fecha valor mismo día, se registra en cuentas liquidadoras el monto por cobrar o por pagar concertado a la fecha de operación, en tanto no se efectúa la liquidación de las mismas, en los rubros Cuentas por cobrar y Otras cuentas por pagar, según corresponda. Al 31 de diciembre de 2014 y 2013, los saldos por cobrar por este concepto ascienden a \$5,503 y \$8,014, respectivamente, y los saldos por pagar a \$8,265 y \$7,955, respectivamente.

#### **f) Inversiones en valores**

En cumplimiento de su objeto principal, la Sociedad realiza operaciones de adquisición y venta de valores y documentos conforme al régimen de inversión que se describe en su prospecto de información al público inversionista autorizado por la CNBV. Al momento de su adquisición, las inversiones en valores se clasifican en la categoría Títulos para negociar.

Los títulos para negociar se registran inicialmente a su costo de adquisición y se actualizan diariamente conforme a lo siguiente:

- Los intereses devengados de los títulos de deuda que incluyen cupón, se adicionan al costo y determinan conforme al método de interés efectivo, registrándose en el resultado neto del ejercicio, en el rubro Ingresos por intereses, conforme se devengan. El costo promedio unitario de adquisición que se muestra en el estado de valuación de cartera de inversión, incluye los intereses devengados.
- El efecto de la valuación de los valores a su valor razonable, se determina utilizando los precios actualizados proporcionados por un proveedor de precios autorizado por la CNBV (Proveedor Integral de Precios, S.A. de C.V.). Dicho efecto de valuación se reconoce en el resultado neto del ejercicio, en el rubro Resultado por valuación a valor razonable.
- En la fecha de enajenación de las inversiones, se reconoce en el Resultado por compraventa el diferencial entre el valor de venta y el último valor en libros, previa cancelación del resultado por valuación reconocido.
- La utilidad o pérdida en cambios proveniente de las inversiones en valores denominadas en moneda extranjera se reconoce en el resultado neto del ejercicio, en los rubros Ingresos por intereses o Gastos por intereses, según corresponda.
- Los dividendos en efectivo de los títulos accionarios se reconocen en los resultados del ejercicio en el rubro de Ingresos por intereses, en el momento en que se genera el derecho a recibir el pago de los mismos. Los dividendos cobrados se disminuyen de las inversiones en valores afectando el rubro Disponibilidades.

#### **g) Operaciones de reporto**

En las operaciones de reporto, actuando la Sociedad como reportadora, se reconoce una cuenta por cobrar al valor concertado, valuándose posteriormente a su costo amortizado durante la vigencia de la operación, mediante el reconocimiento del interés por reporto, de acuerdo al método de interés efectivo en el rubro Ingresos por intereses.

Los colaterales recibidos por la Sociedad, son reconocidos en cuentas de orden en el rubro Colaterales recibidos por la entidad, los cuales se valúan a su valor razonable.

En caso de que la Sociedad venda los colaterales que recibió, la cuenta por pagar reconocida por este concepto valuada a valor razonable, se compensa con la cuenta por cobrar registrada inicialmente, el saldo neto deudor o acreedor se presenta en los rubros Deudores por reporto o Colaterales vendidos, según corresponda.

#### **h) Acciones propias**

El precio de valuación de las acciones de la Sociedad es determinado en forma diaria por COVAF, S.A. de C.V. Dicho precio es el resultado de dividir el activo neto (activo total disminuido por el pasivo total) entre las acciones en circulación representativas del capital social pagado de la Sociedad. El precio de valuación de las acciones se da a conocer al público inversionista a través de su registro en la Bolsa Mexicana de Valores.