

GRUPO AEROPORTUARIO DEL PACÍFICO REPORTA UN DECREMENTO DE PASAJEROS DEL 76.8% DURANTE EL MES DE JUNIO

Guadalajara, Jalisco, México, 6 de julio de 2020 - Grupo Aeroportuario del Pacífico, S.A.B. de C.V., (NYSE:PAC; BMV: GAP) ("la Compañía" o "GAP") anuncia los resultados preliminares del tráfico del mes de junio 2020, comparados con el mismo periodo de 2019.

En el mes de junio 2020, los 14 aeropuertos de GAP registraron un decremento en el tráfico de pasajeros de 76.8%, comparado con el mismo periodo del año anterior. Los pasajeros nacionales presentaron un decremento de 71.7%, mientras que los pasajeros internacionales disminuyeron 84.0%.

En lo relativo a las operaciones de nuestros 12 aeropuertos mexicanos, las aerolíneas ya han comenzado a reanudar e incrementar las frecuencias de sus vuelos nacionales e internacionales. En Jamaica, con la apertura de sus fronteras a partir de junio en los aeropuertos de Montego Bay y Kingston, aterrizan nuevamente vuelos internacionales. En todos nuestros aeropuertos se siguen protocolos de seguridad sanitaria, para brindar a nuestros pasajeros confianza y seguridad en nuestras instalaciones.




Pasajeros Nacionales - 13 aeropuertos (miles):

Aeropuerto	Jun-19	Jun-20	% Var	Ene-Jun 19	Ene-Jun 20	% Var
Guadalajara	888.8	216.3	-75.7%	5,094.4	2,730.3	-46.4%
Tijuana*	497.9	243.6	-51.1%	2,894.9	1,880.3	-35.0%
Puerto Vallarta	170.7	20.9	-87.8%	831.3	401.8	-51.7%
Los Cabos	168.0	36.3	-78.4%	885.5	478.8	-45.9%
Montego Bay	0.7	0.0	-100.0%	4.2	1.0	-77.2%
Guanajuato	176.3	34.0	-80.7%	994.3	480.5	-51.7%
Hermosillo	154.1	32.1	-79.2%	859.9	454.6	-47.1%
Mexicali	95.9	23.2	-75.8%	569.4	323.9	-43.1%
Morelia	40.1	26.3	-34.5%	225.9	171.9	-23.9%
La Paz	87.0	19.0	-78.1%	466.4	247.0	-47.0%
Aguascalientes	47.5	12.8	-73.0%	305.2	157.6	-48.4%
Los Mochis	31.7	4.7	-85.2%	187.1	97.4	-48.0%
Manzanillo	8.2	1.0	-87.4%	49.2	25.1	-49.0%
Total	2,367.0	670.1	-71.7%	13,367.7	7,450.2	-44.3%

Contactos RI:

Saúl Villarreal, Director de Administración y Finanzas
Alejandra Soto, Gerente Planeación Financiera y RI
Gisela Murillo, Relación con Inversionistas
Maria Barona, i-advize Corporate Communications

svillarreal@aerpuertosgap.com.mx
asoto@aerpuertosgap.com.mx
gmurillo@aerpuertosgap.com.mx / +523338801100 ext.20294
mbarona@i-advize.com

 Aerpuertos GAP
 @aerpuertosGAP
 @aerpuertosgap

Pasajeros Internacionales - 13 aeropuertos (miles):

Aeropuerto	Jun-19	Jun-20	% Var	Ene-Jun 19	Ene-Jun 20	% Var
Guadalajara	380.7	100.3	-73.6%	2,076.7	1,117.7	-46.2%
Tijuana*	260.3	82.7	-68.2%	1,394.2	825.0	-40.8%
Puerto Vallarta	199.4	15.0	-92.5%	1,970.6	1,111.3	-43.6%
Los Cabos	317.3	22.7	-92.8%	2,019.3	975.2	-51.7%
Montego Bay	391.3	15.4	-96.1%	2,516.5	1,149.6	-54.3%
Guanajuato	59.8	7.8	-87.0%	345.1	165.1	-52.2%
Hermosillo	6.3	1.3	-78.7%	34.5	20.6	-40.2%
Mexicali	0.7	0.0	-94.9%	3.3	1.3	-61.1%
Morelia	37.5	3.9	-89.5%	207.1	108.9	-47.4%
La Paz	0.9	0.3	-66.1%	6.6	3.8	-43.2%
Aguascalientes	19.7	3.3	-83.4%	99.3	55.3	-44.3%
Los Mochis	0.7	0.0	-95.0%	3.5	1.3	-62.0%
Manzanillo	3.3	0.8	-75.4%	52.3	29.5	-43.5%
Total	1,678.0	253.6	-84.9%	10,729.1	5,564.8	-48.1%

Pasajeros Totales -13 aeropuertos (miles):

Aeropuerto	Jun-19	Jun-20	% Var	Ene-Jun 19	Ene-Jun 20	% Var
Guadalajara	1,269.5	316.7	-75.1%	7,171.1	3,848.1	-46.3%
Tijuana*	758.2	326.3	-57.0%	4,289.1	2,705.3	-36.9%
Puerto Vallarta	370.1	35.8	-90.3%	2,801.9	1,513.1	-46.0%
Los Cabos	485.3	59.0	-87.8%	2,904.8	1,454.0	-49.9%
Montego Bay	392.0	15.4	-96.1%	2,520.7	1,150.6	-54.4%
Guanajuato	236.1	41.7	-82.3%	1,339.4	645.6	-51.8%
Hermosillo	160.4	33.4	-79.2%	894.5	475.2	-46.9%
Mexicali	96.6	23.2	-76.0%	572.7	325.2	-43.2%
Morelia	77.6	30.2	-61.1%	433.0	280.8	-35.1%
La Paz	87.9	19.3	-78.0%	473.0	250.8	-47.0%
Aguascalientes	67.2	16.1	-76.1%	404.6	212.9	-47.4%
Los Mochis	32.4	4.7	-85.4%	190.6	98.7	-48.2%
Manzanillo	11.6	1.9	-84.0%	101.5	54.6	-46.2%
Total	4,045.0	923.7	-77.2%	24,096.8	13,015.0	-46.0%

*Pasajeros usuarios del CBX en Tijuana en ambos sentidos están clasificados como internacionales.

Usuarios CBX:

Aeropuerto	Jun-19	Jun-20	%Var	Ene-Jun 19	Ene-Jun 20	%Var
Tijuana	256.0	82.6	-67.7%	1,370.9	817.7	-40.4%

Kingston (miles):

Pasajeros	Jun-19	Jun-20	% Var	Ene-Jun 19	Ene-Jun 20	% Var
Nacionales	N/A	0.0	N/A	N/A	1.3	N/A
Internacionales	N/A	14.3	N/A	N/A	375.1	N/A
Totales	N/A	14.3	N/A	N/A	376.4	N/A

Pasajeros Totales - 14 aeropuertos (miles):

Pasajeros	Jun-19	Jun-20	% Var	Ene-Jun 19	Ene-Jun 20	% Var
Nacionales	2,367.0	670.1	-71.7%	13,367.7	7,451.5	-44.3%
Internacionales	1,678.0	268.0	-84.0%	10,729.1	5,939.9	-44.6%
Totales	4,045.0	938.0	-76.8%	24,096.8	13,391.4	-44.4%

Hechos destacados:

El volumen de asientos ofertados durante junio de 2020 disminuyó un 29.5% comparado con junio de 2019. Por su parte, el factor de ocupación pasó de 87.6% en junio 2019 a 35.9% en junio 2020.

Kingston:

La Compañía tomó control del aeropuerto el 10 de octubre de 2019. A efectos comparativos, se presentan datos históricos reportando un total de 14.3 miles de pasajeros en junio 2020 decreciendo 55% contra junio 2019.

* * *

Descripción de la Compañía

Grupo Aeroportuario del Pacífico, S.A.B. de C.V. (GAP) opera doce aeropuertos a lo largo de la región pacífico de México, incluyendo las principales ciudades como Guadalajara y Tijuana, cuatro destinos turísticos en Puerto Vallarta, Los Cabos, La Paz y Manzanillo además de otras seis ciudades medianas tales como Hermosillo, Guanajuato, Morelia, Aguascalientes, Mexicali y Los Mochis. En febrero 2006, las acciones de GAP fueron enlistadas en la Bolsa de Valores de Nueva York bajo el símbolo de "PAC" y en la Bolsa Mexicana de Valores bajo el símbolo de "GAP". En abril de 2015, GAP adquirió el 100% de la compañía Desarrollo de Concesiones Aeroportuarias, S.L., la cual incluye una mayoría accionaria en MBJ Airports Limited, empresa que opera el aeropuerto Sangster Internacional en Montego Bay en Jamaica. En octubre de 2018, GAP celebró un contrato de concesión para operar el Aeropuerto Internacional Norman Manley en Kingston, Jamaica, tomando control en octubre de 2019.

Este comunicado de prensa puede contener en las declaraciones ciertas estimaciones. Estas declaraciones son hechos no históricos, y se basan en la visión actual de la administración de GAP de las circunstancias económicas futuras, de las condiciones de la industria, el desempeño de la compañía y resultados financieros. Las palabras "anticipada", "cree", "estima", "espera", "planea" y otras expresiones similares, relacionadas con la Compañía, tienen la intención de identificar estimaciones o previsiones. Las declaraciones relativas a la declaración o el pago de dividendos, la implementación de la operación principal y estrategias financieras y los planes de inversión de capital, la dirección de operaciones futuras y los factores o las tendencias que afectan la condición financiera, la liquidez o los resultados de operaciones son ejemplos de estimaciones declaradas. Tales declaraciones reflejan la visión actual de la gerencia y están sujetas a varios riesgos e incertidumbres. No hay garantía que los eventos esperados, tendencias o resultados ocurrirán realmente. Las declaraciones están basadas en varias suposiciones y factores, inclusive las condiciones generales económicas y de mercado, condiciones de la industria y los factores de operación. Cualquier cambio en tales suposiciones o factores podrían causar que los resultados reales difieran materialmente de las expectativas actuales.

En cumplimiento con el Art. 806 de la Ley Sarbanes Oxley y con el art. 42 de la Ley del Mercado de Valores, GAP ha establecido un sistema de denuncia que conserva y protege el anonimato ("whistle-blowing"). El teléfono en México, contratado a una empresa externa, para denunciar cualquier anomalía es el 01-800 563 00-47, o en la página de internet www.lineadedenuncia.com/gap. Dichas denuncias serán informadas directamente al Comité de Auditoría de GAP para su investigación posterior.