

GRUPO AEROPORTUARIO DEL PACÍFICO REPORTA UN INCREMENTO DE PASAJEROS DEL 9.1% DURANTE EL MES DE SEPTIEMBRE

Guadalajara, Jalisco, México, 9 de Octubre de 2019 - Grupo Aeroportuario del Pacífico, S.A.B. de C.V., (NYSE:PAC; BMV: GAP) ("la Compañía" o "GAP") anuncia los resultados preliminares del tráfico del mes de septiembre 2019, comparados con el mismo periodo de 2018.

En el mes de septiembre 2019, los 13 aeropuertos del Grupo registraron un incremento en el tráfico de pasajeros de 9.1%, comparado con el mismo periodo del año anterior. Los pasajeros nacionales presentaron un aumento de 8.9%, mientras que los pasajeros internacionales incrementaron 9.3%.




Pasajeros Nacionales (miles):

Aeropuerto	Sep-18	Sep-19	% Var	Ene-Sep 18	Ene-Sep 19	% Var
Guadalajara	815.5	836.3	2.5%	7,626.0	7,765.8	1.8%
Tijuana*	440.4	490.9	11.5%	4,134.3	4,451.1	7.7%
Los Cabos	123.1	143.6	16.7%	1,256.8	1,447.7	15.2%
Puerto Vallarta	123.8	144.3	16.5%	1,216.5	1,371.2	12.7%
Montego Bay	0.7	0.8	4.7%	6.7	6.9	1.8%
Guanajuato	131.7	166.9	26.7%	1,187.3	1,522.3	28.2%
Hermosillo	127.8	141.7	10.9%	1,246.5	1,315.7	5.6%
Mexicali	88.0	90.2	2.5%	827.0	871.1	5.3%
La Paz	66.0	72.2	9.5%	678.1	740.4	9.2%
Morelia	24.1	36.6	52.3%	255.1	342.8	34.4%
Aguascalientes	54.0	50.7	-6.0%	505.8	465.6	-7.9%
Los Mochis	26.2	28.7	9.5%	249.7	282.8	13.2%
Manzanillo	6.8	6.1	-9.3%	72.0	70.5	-2.2%
Total	2,028.0	2,209.1	8.9%	19,261.7	20,653.8	7.2%

Contactos RI:

Saúl Villarreal, Director de Administración y Finanzas
Alejandra Soto, Gerente Planeación Financiera y RI
Gisela Murillo, Relación con Inversionistas
Maria Barona, i-advize Corporate Communications

svillarreal@aerpuertosgap.com.mx
asoto@aerpuertosgap.com.mx
gmurillo@aerpuertosgap.com.mx / +523338801100 ext.20294
mbarona@i-advize.com

 Aerpuertos GAP
 @aerpuertosGAP
 @aerpuertosgap

Pasajeros Internacionales (miles):

Aeropuerto	Sep-18	Sep-19	% Var	Ene-Sep 18	Ene-Sep 19	% Var
Guadalajara	281.0	317.8	13.1%	3,025.3	3,234.5	6.9%
Tijuana*	157.0	204.4	30.2%	1,643.8	2,136.1	29.9%
Los Cabos	165.1	168.7	2.2%	2,708.4	2,764.7	2.1%
Puerto Vallarta	101.4	96.9	-4.4%	2,385.1	2,418.2	1.4%
Montego Bay	251.9	256.2	1.7%	3,397.2	3,615.2	6.4%
Guanajuato	45.5	47.5	4.6%	518.7	528.2	1.8%
Hermosillo	4.8	5.3	10.0%	51.2	51.7	0.8%
Mexicali	0.5	0.6	21.3%	4.3	5.1	19.2%
La Paz	0.7	0.8	15.1%	8.2	9.4	14.2%
Morelia	25.6	28.5	11.3%	270.8	312.9	15.5%
Aguascalientes	15.1	18.7	24.2%	144.2	164.4	14.0%
Los Mochis	0.4	0.6	40.2%	4.8	5.4	12.5%
Manzanillo	1.6	1.9	18.1%	58.9	60.8	3.1%
Total	1,050.5	1,148.0	9.3%	14,220.9	15,306.4	7.6%

Pasajeros Totales (miles):

Aeropuerto	Sep-18	Sep-19	% Var	Ene-Sep 18	Ene-Sep 19	% Var
Guadalajara	1,096.5	1,154.1	5.3%	10,651.3	11,000.3	3.3%
Tijuana*	597.3	695.4	16.4%	5,778.1	6,587.2	14.0%
Los Cabos	288.2	312.3	8.4%	3,965.1	4,212.4	6.2%
Puerto Vallarta	225.2	241.2	7.1%	3,601.5	3,789.4	5.2%
Montego Bay	252.7	256.9	1.7%	3,403.9	3,622.1	6.4%
Guanajuato	177.1	214.4	21.0%	1,706.0	2,050.5	20.2%
Hermosillo	132.6	147.0	10.9%	1,297.7	1,367.4	5.4%
Mexicali	88.5	90.9	2.7%	831.3	876.2	5.4%
La Paz	66.7	73.0	9.5%	686.3	749.8	9.2%
Morelia	49.7	65.2	31.2%	525.9	655.7	24.7%
Aguascalientes	69.0	69.4	0.6%	649.9	630.0	-3.1%
Los Mochis	26.6	29.3	10.0%	254.5	288.2	13.2%
Manzanillo	8.4	8.0	-4.0%	131.0	131.2	0.2%
Total	3,078.5	3,357.1	9.1%	33,482.6	35,960.2	7.4%

*Pasajeros usuarios del CBX en Tijuana en ambos sentidos están clasificados como internacionales.

Usuarios CBX:

Aeropuerto	Sep-18	Sep-19	%Var	Ene-Sep 18	Ene-Sep 19	%Var
Tijuana	152.2	200.8	32.0%	1,586.1	2,100.9	32.5%

Hechos destacados:

- **Asientos y Factor de Ocupación:** El volumen de asientos ofertados durante septiembre de 2019 creció 5.5% comparado contra septiembre de 2018. Por su parte el factor de ocupación tuvo un incremento de 6.0 puntos porcentuales al pasar de 76.9% en septiembre 2018 a 82.9% en septiembre 2019.

* * *

Descripción de la Compañía

Grupo Aeroportuario del Pacífico, S.A.B. de C.V. (GAP) opera doce aeropuertos a lo largo de la región pacífico de México, incluyendo las principales ciudades como Guadalajara y Tijuana, cuatro destinos turísticos en Puerto Vallarta, Los Cabos, La Paz y Manzanillo además de otras seis ciudades medianas tales como Hermosillo, Guanajuato, Morelia, Aguascalientes, Mexicali y Los Mochis. En febrero 2006, las acciones de GAP fueron enlistadas en la Bolsa de Valores de Nueva York bajo el símbolo de "PAC" y en la Bolsa Mexicana de Valores bajo el símbolo de "GAP". En abril de 2015, GAP adquirió el 100% de la compañía Desarrollo de Concesiones Aeroportuarias, S.L., la cual incluye una mayoría accionaria en MJB Airports Limited, empresa que opera el aeropuerto Sangster Internacional en Montego Bay en Jamaica. Sujeto a ciertas condiciones precedentes, GAP espera tomar control de la operación del aeropuerto de Kingston en el último trimestre de 2019.

Este comunicado de prensa puede contener en las declaraciones ciertas estimaciones. Estas declaraciones son hechos no históricos, y se basan en la visión actual de la administración de GAP de las circunstancias económicas futuras, de las condiciones de la industria, el desempeño de la compañía y resultados financieros. Las palabras "anticipada", "cree", "estima", "espera", "planea" y otras expresiones similares, relacionadas con la Compañía, tienen la intención de identificar estimaciones o previsiones. Las declaraciones relativas a la declaración o el pago de dividendos, la implementación de la operación principal y estrategias financieras y los planes de inversión de capital, la dirección de operaciones futuras y los factores o las tendencias que afectan la condición financiera, la liquidez o los resultados de operaciones son ejemplos de estimaciones declaradas. Tales declaraciones reflejan la visión actual de la gerencia y están sujetas a varios riesgos e incertidumbres. No hay garantía que los eventos esperados, tendencias o resultados ocurrirán realmente. Las declaraciones están basadas en varias suposiciones y factores, inclusive las condiciones generales económicas y de mercado, condiciones de la industria y los factores de operación. Cualquier cambio en tales suposiciones o factores podrían causar que los resultados reales difieran materialmente de las expectativas actuales.

En cumplimiento con el Art. 806 de la Ley Sarbanes Oxley y con el art. 42 de la Ley del Mercado de Valores, GAP ha establecido un sistema de denuncia que conserva y protege el anonimato ("whistle-blowing"). El teléfono en México, contratado a una empresa externa, para denunciar cualquier anomalía es el 01-800 563 00-47, o en la página de internet www.lineadededenuncia.com/gap. Dichas denuncias serán informadas directamente al Comité de Auditoría de GAP para su investigación posterior.