

GRUPO AEROPORTUARIO DEL PACÍFICO REPORTA UN INCREMENTO DE PASAJEROS DEL 10.1% DURANTE EL MES DE NOVIEMBRE

Guadalajara, Jalisco, México, 5 de diciembre de 2019 - Grupo Aeroportuario del Pacífico, S.A.B. de C.V., (NYSE:PAC; BMV: GAP) ("la Compañía" o "GAP") anuncia los resultados preliminares del tráfico del mes de noviembre 2019, comparados con el mismo periodo de 2018.

En el mes de noviembre 2019, los 14 aeropuertos de GAP registraron un incremento en el tráfico de pasajeros de 10.1%, comparado con el mismo periodo del año anterior. Los pasajeros nacionales presentaron un aumento de 7.5%, mientras que los pasajeros internacionales incrementaron 13.6%.




Pasajeros Nacionales – 13 aeropuertos (miles):

Aeropuerto	Nov-18	Nov-19	% Var	Ene-Nov 18	Ene-Nov 19	% Var
Guadalajara	884.8	904.0	2.2%	9,413.5	9,584.2	1.8%
Tijuana*	444.9	494.8	11.2%	5,043.3	5,460.7	8.3%
Los Cabos	136.4	152.1	11.5%	1,526.5	1,754.4	14.9%
Puerto Vallarta	129.8	152.2	17.2%	1,473.0	1,673.2	13.6%
Montego Bay	0.5	0.7	24.7%	8.0	8.4	4.2%
Guanajuato	149.4	172.5	15.5%	1,478.7	1,874.5	26.8%
Hermosillo	143.7	159.5	11.0%	1,536.5	1,644.2	7.0%
Mexicali	100.0	105.1	5.1%	1,026.4	1,081.5	5.4%
La Paz	77.9	82.7	6.2%	831.3	906.7	9.1%
Morelia	37.9	43.7	15.4%	324.8	426.9	31.4%
Aguascalientes	60.6	58.2	-3.9%	622.3	578.2	-7.1%
Los Mochis	28.8	34.2	18.8%	307.0	350.6	14.2%
Manzanillo	8.8	8.9	1.3%	87.8	86.7	-1.3%
Total	2,203.3	2,368.5	7.5%	23,679.2	25,430.1	7.4%

Contactos RI:

Saúl Villarreal, Director de Administración y Finanzas
Alejandra Soto, Gerente Planeación Financiera y RI
Gisela Murillo, Relación con Inversionistas
Maria Barona, i-advize Corporate Communications

svillarreal@aerpuertosgap.com.mx
asoto@aerpuertosgap.com.mx
gmurillo@aerpuertosgap.com.mx / +523338801100 ext.20294
mbarona@i-advize.com

 Aerpuertos GAP
 @aerpuertosGAP
 @aerpuertosgap

Pasajeros Internacionales – 13 aeropuertos (miles):

Aeropuerto	Nov-18	Nov-19	% Var	Ene-Nov 18	Ene-Nov 19	% Var
Guadalajara	321.7	343.7	6.9%	3,647.1	3,923.0	7.6%
Tijuana*	225.7	255.9	13.4%	2,039.8	2,612.7	28.1%
Los Cabos	299.3	321.1	7.3%	3,243.4	3,331.7	2.7%
Puerto Vallarta	271.4	282.7	4.2%	2,810.1	2,859.0	1.7%
Montego Bay	357.0	347.6	-2.6%	4,035.5	4,249.9	5.3%
Guanajuato	53.8	52.8	-1.9%	618.9	629.4	1.7%
Hermosillo	5.5	5.8	6.1%	62.7	63.4	1.1%
Mexicali	0.6	0.7	7.1%	5.4	6.2	16.6%
La Paz	1.2	1.4	18.9%	10.5	11.9	12.4%
Morelia	28.9	31.4	8.8%	326.9	376.2	15.1%
Aguascalientes	15.0	19.0	26.6%	173.9	201.2	15.7%
Los Mochis	0.5	0.5	-0.6%	5.7	6.4	11.9%
Manzanillo	5.8	6.4	11.1%	66.4	69.2	4.1%
Total	1,586.3	1,669.1	5.2%	17,046.5	18,340.2	7.6%

Pasajeros Totales – 13 aeropuertos (miles):

Aeropuerto	Nov-18	Nov-19	% Var	Ene-Nov 18	Ene-Nov 19	% Var
Guadalajara	1,206.4	1,247.7	3.4%	13,060.6	13,507.2	3.4%
Tijuana*	670.6	750.7	11.9%	7,083.1	8,073.4	14.0%
Los Cabos	435.7	473.2	8.6%	4,769.9	5,086.0	6.6%
Puerto Vallarta	401.2	434.9	8.4%	4,283.0	4,532.2	5.8%
Montego Bay	357.5	348.3	-2.6%	4,043.5	4,258.3	5.3%
Guanajuato	203.2	225.2	10.9%	2,097.7	2,504.0	19.4%
Hermosillo	149.2	165.4	10.8%	1,599.2	1,707.6	6.8%
Mexicali	100.6	105.7	5.1%	1,031.8	1,087.7	5.4%
La Paz	79.1	84.1	6.3%	841.8	918.5	9.1%
Morelia	66.8	75.1	12.6%	651.7	803.1	23.2%
Aguascalientes	75.6	77.2	2.1%	796.2	779.4	-2.1%
Los Mochis	29.3	34.7	18.5%	312.8	357.0	14.2%
Manzanillo	14.5	15.3	5.2%	154.2	155.8	1.0%
Total	3,789.6	4,037.6	6.5%	40,725.6	43,770.3	7.5%

*Pasajeros usuarios del CBX en Tijuana en ambos sentidos están clasificados como internacionales.

Usuarios CBX:

Aeropuerto	Nov-18	Nov-19	%Var	Ene-Nov 18	Ene-Nov 19	%Var
Tijuana	221.4	251.6	13.6%	1,972.8	2,569.5	30.2%

Kingston (miles):

Pasajeros	Nov-18	Nov-19	% Var	Ene-Nov 18	Ene-Nov 19	% Var
Nacionales	N/A	1.0	N/A	N/A	1.7	N/A
Internacionales	N/A	132.2	N/A	N/A	232.8	N/A
Total Kingston	N/A	133.2	N/A	N/A	234.5	N/A

Pasajeros Totales – 14 aeropuertos (miles):

Pasajeros	Nov-18	Nov-19	% Var	Ene-Nov 18	Ene-Nov 19	% Var
Nacionales	2,203.3	2,369.5	7.5%	23,679.2	25,431.7	7.4%
Internacionales	1,586.3	1,801.3	13.6%	17,046.5	18,573.1	9.0%
Totales	3,789.6	4,170.8	10.1%	40,725.6	44,004.8	8.1%

Hechos destacados:

- **Asientos y Factor de Ocupación:** El volumen de asientos ofertados durante noviembre de 2019 creció 6.7% comparado contra noviembre de 2018. Por su parte el factor de ocupación tuvo un incremento de 3.0 puntos porcentuales al pasar de 80.8% en noviembre 2018 a 83.7% en noviembre 2019.
- **Apertura de Rutas:**
 - Aguascalientes – Monterrey: TAR
 - Los Cabos – Edmonton: Swoop
 - Los Cabos – Victoria: WestJet
 - Los Cabos – Londres-Gatwick: TUI
 - Los Cabos – Winnipeg: Swoop
 - Montego Bay – Nueva York JFK: American Airlines
 - Montego Bay – Santiago de Cuba: Cubana de Aviación
 - Puerto Vallarta – Winnipeg: Swoop
- **Kingston:** La Compañía tomó control del aeropuerto el 10 de octubre de 2019. A efectos comparativos, se presentan datos históricos reportando un total de 133.2 miles de pasajeros en noviembre 2019 creciendo 13.0% contra noviembre 2018.

* * *

Descripción de la Compañía

Grupo Aeroportuario del Pacífico, S.A.B. de C.V. (GAP) opera doce aeropuertos a lo largo de la región pacífica de México, incluyendo las principales ciudades como Guadalajara y Tijuana, cuatro destinos turísticos en Puerto Vallarta, Los Cabos, La Paz y Manzanillo además de otras seis ciudades medianas tales como Hermosillo, Guanajuato, Morelia, Aguascalientes, Mexicali y Los Mochis. En febrero 2006, las acciones de GAP fueron enlistadas en la Bolsa de Valores de Nueva York bajo el símbolo de "PAC" y en la Bolsa Mexicana de Valores bajo el símbolo de "GAP". En abril de 2015, GAP adquirió el 100% de la compañía Desarrollo de Concesiones Aeroportuarias, S.L., la cual incluye una mayoría accionaria en MBJ Airports Limited, empresa que opera el aeropuerto Sangster Internacional en Montego Bay en Jamaica. En octubre de 2018, GAP celebró un contrato de concesión para operar el Aeropuerto Internacional Norman Manley en Kingston, Jamaica, tomando control en octubre de 2019.

Este comunicado de prensa puede contener en las declaraciones ciertas estimaciones. Estas declaraciones son hechos no históricos, y se basan en la visión actual de la administración de GAP de las circunstancias económicas futuras, de las condiciones de la industria, el desempeño de la compañía y resultados financieros. Las palabras "anticipada", "cree", "estima", "espera", "planea" y otras expresiones similares, relacionadas con la Compañía, tienen la intención de identificar estimaciones o previsiones. Las declaraciones relativas a la declaración o el pago de dividendos, la implementación de la operación principal y estrategias financieras y los planes de inversión de capital, la dirección de operaciones futuras y los factores o las tendencias que afectan la condición financiera, la liquidez o los resultados de operaciones son ejemplos de estimaciones declaradas. Tales declaraciones reflejan la visión actual de la gerencia y están sujetas a varios riesgos e incertidumbres. No hay garantía que los eventos esperados, tendencias o resultados ocurrirán realmente. Las declaraciones están basadas en varias suposiciones y factores, inclusive las condiciones generales económicas y de mercado, condiciones de la industria y los factores de operación. Cualquier cambio en tales suposiciones o factores podrían causar que los resultados reales difieran materialmente de las expectativas actuales.

En cumplimiento con el Art. 806 de la Ley Sarbanes Oxley y con el art. 42 de la Ley del Mercado de Valores, GAP ha establecido un sistema de denuncia que conserva y protege el anonimato ("whistle-blowing"). El teléfono en México, contratado a una empresa externa, para denunciar cualquier anomalía es el 01-800 563 00-47, o en la página de internet www.lineadedenuncia.com/gap. Dichas denuncias serán informadas directamente al Comité de Auditoría de GAP para su investigación posterior.