

GRUPO AEROPORTUARIO DEL PACÍFICO REPORTA UN INCREMENTO DE PASAJEROS DEL 11.4% DURANTE EL MES DE DICIEMBRE

Guadalajara, Jalisco, México, 6 de enero de 2020 - Grupo Aeroportuario del Pacífico, S.A.B. de C.V., (NYSE:PAC; BMV: GAP) ("la Compañía" o "GAP") anuncia los resultados preliminares del tráfico del mes de diciembre 2019, comparados con el mismo periodo de 2018.

En el mes de diciembre 2019, los 14 aeropuertos del Grupo registraron un incremento en el tráfico de pasajeros de 11.4%, comparado con el mismo periodo del año anterior. Los pasajeros nacionales presentaron un aumento de 7.6%, mientras que los pasajeros internacionales incrementaron 15.9%.

Pasajeros Nacionales - 13 aeropuertos (miles):

Aeropuerto	Dic-18	Dic-19	% Var	Ene-Dic 18	Ene-Dic 19	% Var
Guadalajara	900.0	911.7	1.3%	10,313.5	10,495.8	1.8%
Tijuana*	458.5	519.0	13.2%	5,501.8	5,979.7	8.7%
Los Cabos	145.7	161.5	10.8%	1,672.2	1,915.7	14.6%
Puerto Vallarta	132.4	166.2	25.6%	1,605.3	1,839.3	14.6%
Montego Bay	0.4	0.9	97.9%	8.5	9.2	9.0%
Guanajuato	175.5	182.3	3.9%	1,654.3	2,056.9	24.3%
Hermosillo	138.5	159.7	15.3%	1,674.9	1,803.8	7.7%
Mexicali	106.1	110.4	4.0%	1,132.6	1,191.9	5.2%
La Paz	83.6	88.7	6.0%	914.9	995.4	8.8%
Morelia	44.4	51.9	16.8%	369.2	478.8	29.7%
Aguascalientes	54.5	57.0	4.5%	676.8	635.2	-6.1%
Los Mochis	31.5	33.8	7.2%	338.5	384.4	13.5%
Manzanillo	9.4	8.7	-7.4%	97.2	95.3	-1.9%
Total	2,280.6	2,451.7	7.5%	25,959.8	27,881.6	7.4%

Contactos RI:




Saúl Villarreal, Director de Administración y Finanzas
Alejandra Soto, Gerente Planeación Financiera y RI
Gisela Murillo, Relación con Inversionistas
Maria Barona, i-advize Corporate Communications

svillarreal@aerpuertosgap.com.mx

asoto@aerpuertosgap.com.mx

gmurillo@aerpuertosgap.com.mx / +523338801100 ext.20294

mbarona@i-advize.com

 Aeropuertos GAP
 @aerpuertosGAP
 @aerpuertosgap

Pasajeros Internacionales - 13 aeropuertos (miles):

Aeropuerto	Dic-18	Dic-19	% Var	Ene-Dic 18	Ene-Dic 19	% Var
Guadalajara	390.9	427.5	9.3%	4,038.0	4,350.5	7.7%
Tijuana*	293.5	333.4	13.6%	2,333.3	2,946.1	26.3%
Los Cabos	333.4	361.7	8.5%	3,576.8	3,693.4	3.3%
Puerto Vallarta	351.7	353.5	0.5%	3,161.7	3,212.5	1.6%
Montego Bay	438.5	448.6	2.3%	4,474.0	4,698.5	5.0%
Guanajuato	65.6	69.5	5.9%	684.5	698.9	2.1%
Hermosillo	6.1	6.9	12.7%	68.8	70.2	2.1%
Mexicali	0.6	0.7	22.3%	5.9	6.9	17.1%
La Paz	0.9	0.9	4.4%	11.4	12.8	11.8%
Morelia	33.5	42.8	27.8%	360.4	418.9	16.2%
Aguascalientes	17.8	22.0	24.0%	191.7	223.2	16.4%
Los Mochis	0.5	0.5	-8.1%	6.3	6.9	10.2%
Manzanillo	8.9	10.2	15.1%	75.3	79.4	5.4%
Total	1,941.7	2,078.2	7.0%	18,988.1	20,418.4	7.5%

Pasajeros Totales -13 aeropuertos (miles):

Aeropuerto	Dic-18	Dic-19	% Var	Ene-Dic 18	Ene-Dic 19	% Var
Guadalajara	1,290.9	1,339.1	3.7%	14,351.6	14,846.3	3.4%
Tijuana*	752.0	852.5	13.4%	7,835.1	8,925.9	13.9%
Los Cabos	479.1	523.2	9.2%	5,249.0	5,609.1	6.9%
Puerto Vallarta	484.0	519.7	7.4%	4,767.1	5,051.9	6.0%
Montego Bay	438.9	449.5	2.4%	4,482.4	4,707.7	5.0%
Guanajuato	241.1	251.8	4.4%	2,338.8	2,755.8	17.8%
Hermosillo	144.6	166.5	15.2%	1,743.8	1,874.1	7.5%
Mexicali	106.7	111.1	4.1%	1,138.5	1,198.8	5.3%
La Paz	84.5	89.6	6.0%	926.3	1,008.1	8.8%
Morelia	77.9	94.7	21.6%	729.6	897.8	23.0%
Aguascalientes	72.3	79.0	9.3%	868.5	858.4	-1.2%
Los Mochis	32.1	34.3	6.9%	344.8	391.3	13.5%
Manzanillo	18.3	18.9	3.5%	172.5	174.7	1.3%
Total	4,222.3	4,529.9	7.3%	44,947.9	48,299.9	7.5%

*Pasajeros usuarios del CBX en Tijuana en ambos sentidos están clasificados como internacionales.

Usuarios CBX:

Aeropuerto	Dic-18	Dic-19	%Var	Ene-Dic 18	Ene-Dic 19	%Var
Tijuana	288.6	328.4	13.8%	2,261.5	2,897.9	28.1%

Kingston (miles):

Pasajeros	Dic-18	Dic-19	% Var	Ene-Dic 18	Ene-Dic 19	% Var
Nacionales	N/A	1.5	N/A	N/A	3.2	N/A
Internacionales	N/A	172.7	N/A	N/A	405.5	N/A
Totales	N/A	174.2	N/A	N/A	408.7	N/A

Pasajeros Totales - 14 aeropuertos (miles):

Pasajeros	Dic-18	Dic-19	% Var	Ene-Dic 18	Ene-Dic 19	% Var
Nacionales	2,280.6	2,453.2	7.6%	25,959.8	27,884.8	7.4%
Internacionales	1,941.7	2,250.8	15.9%	18,988.1	20,823.9	9.7%
Totales	4,222.3	4,704.1	11.4%	44,947.9	48,708.6	8.4%

Hechos destacados:

- **Asientos y Factor de Ocupación:** El volumen de asientos ofertados durante diciembre de 2019 creció 6.9% comparado contra diciembre de 2018. Por su parte el factor de ocupación tuvo un incremento de 30 puntos base, al pasar de 79.3% en diciembre 2018 a 79.6% en diciembre 2019.
- **Apertura de Rutas:**
 - Guanajuato – Chicago O´Hare: VivaAerobus
 - Guadalajara – Chicago O´Hare: VivaAerobus
 - Kingston – Camiguin: Caribbean Airlines
 - Kingston – Montego Bay: Caribbean Airlines
 - Montego Bay – Lima: LATAM Airlines
 - Montego Bay – Santa Clara: Sunwing
 - Morelia – Chicago O´Hare: VivaAerobus
 - Puerto Vallarta – Monterrey: Aeroméxico
 - Puerto Vallarta – Tijuana: VivaAerobus
 - Puerto Vallarta – Winnipeg: Swoop
 - Los Cabos – Portland: Sun Country
 - Los Cabos – Puerto Vallarta: VivaAerobus
 - Los Cabos – Querétaro: Aeroméxico
- **Kingston:** La compañía tomó control del aeropuerto el 10 de octubre de 2019. A efectos comparativos, se presentan datos históricos reportando un total de 174.2 miles de pasajeros en diciembre 2019 creciendo 19.8% contra diciembre 2018.

* * *

Descripción de la Compañía

Grupo Aeroportuario del Pacífico, S.A.B. de C.V. (GAP) opera doce aeropuertos a lo largo de la región pacífico de México, incluyendo las principales ciudades como Guadalajara y Tijuana, cuatro destinos turísticos en Puerto Vallarta, Los Cabos, La Paz y Manzanillo además de otras seis ciudades medianas tales como Hermosillo, Guanajuato, Morelia, Aguascalientes, Mexicali y Los Mochis. En febrero 2006, las acciones de GAP fueron enlistadas en la Bolsa de Valores de Nueva York bajo el símbolo de "PAC" y en la Bolsa Mexicana de Valores bajo el símbolo de "GAP". En abril de 2015, GAP adquirió el 100% de la compañía Desarrollo de Concesiones Aeroportuarias, S.L., la cual incluye una mayoría accionaria en MJB Airports Limited, empresa que opera el aeropuerto Sangster Internacional en Montego Bay en Jamaica. En octubre de 2018, GAP celebró un contrato de concesión para operar el Aeropuerto Internacional Norman Manley en Kingston, Jamaica, tomando control en octubre de 2019.

Este comunicado de prensa puede contener en las declaraciones ciertas estimaciones. Estas declaraciones son hechos no históricos, y se basan en la visión actual de la administración de GAP de las circunstancias económicas futuras, de las condiciones de la industria, el desempeño de la compañía y resultados financieros. Las palabras "anticipada", "cree", "estima", "espera", "planea" y otras expresiones similares, relacionadas con la Compañía, tienen la intención de identificar estimaciones o previsiones. Las declaraciones relativas a la declaración o el pago de dividendos, la implementación de la operación principal y estrategias financieras y los planes de inversión de capital, la dirección de operaciones futuras y los factores o las tendencias que afectan la condición financiera, la liquidez o los resultados de operaciones son ejemplos de estimaciones declaradas. Tales declaraciones reflejan la visión actual de la gerencia y están sujetas a varios riesgos e incertidumbres. No hay garantía que los eventos esperados, tendencias o resultados ocurrirán realmente. Las declaraciones están basadas en varias suposiciones y factores, inclusive las condiciones generales económicas y de mercado, condiciones de la industria y los factores de operación. Cualquier cambio en tales suposiciones o factores podrían causar que los resultados reales difieran materialmente de las expectativas actuales.

En cumplimiento con el Art. 806 de la Ley Sarbanes Oxley y con el art. 42 de la Ley del Mercado de Valores, GAP ha establecido un sistema de denuncia que conserva y protege el anonimato ("whistle-blowing"). El teléfono en México, contratado a una empresa externa, para denunciar cualquier anomalía es el 01-800 563 00-47, o en la página de internet www.lineadedenuncia.com/gap. Dichas denuncias serán informadas directamente al Comité de Auditoría de GAP para su investigación posterior.