



BanBajío



BBAJIO



Press Release

4T19

BANBAJÍO REPORTA \$5,613 MILLONES DE PESOS DE UTILIDAD NETA AL CIERRE DEL 2019, 10.6% MÁS QUE LO ALCANZADO EN EL AÑO 2018, SUPERANDO 1.6 VECES EL CRECIMIENTO EN UTILIDADES DE LA BANCA*.

León, Guanajuato a 29 de enero de 2020 – Banco del Bajío, S.A. Institución de Banca Múltiple, (BMV:BBAJIO) (“BanBajío” o “la Compañía”), anunció el día de hoy los resultados no auditados del ejercicio contable finalizado el 31 de diciembre de 2019. Todas las cifras están expresadas en millones de pesos, a menos que se especifique lo contrario.

La **utilidad neta consolidada acumulada** al cierre de diciembre de 2019 fue de **\$5,613 millones**, que es un **10.6%** mayor a la del mismo periodo de 2018, la cual se ubicó en \$5,076 millones. La **utilidad neta** del **4T19** fue de **\$1,402 millones**, **2.5%** superior a la del mismo período del ejercicio anterior, que fue de \$1,368 millones.

El Retorno sobre Capital (**ROE**) acumulado a **diciembre 2019** se ubicó en **18.6%**, en tanto que el del **4T19 anualizado** fue de **18.1%**.

Los **ingresos totales** a diciembre 2019 se incrementaron un **10.8%** con respecto al 2018, impulsado en gran medida por los **ingresos distintos a margen** que crecieron un **22.0%**, con respecto al mismo periodo del 2018. El **Margen de Interés Neto (MIN)** se ubicó en **5.6%** al cierre del 2019 y por el 4T19.

El **Índice de Eficiencia** del 2019 se ubicó en un nivel de **43.3%** registrando una mejora respecto al del 2018 que fue de 43.5%. El indicador del 4T19 fue de 43.7%.

La **cartera total** al cierre del 4T19 registró un crecimiento del **5.8%** con respecto al cierre del mismo periodo del 2018, al ubicarse en **\$180,208 millones**. La **cartera de actividad empresarial o comercial**, nicho estratégico de BanBajío, integrada por cartera empresarial y PYME fue de **\$148,625 millones** al cierre del 4T19, registrando un crecimiento del **7.4%** con respecto al 4T18.

En calidad de activos, el **Índice de Morosidad (IMOR)** del **4T19** fue de **0.94%**, en línea con el registrado en el 4T18 y muy por debajo del indicador del sistema que fue de 2.24%, al cierre de noviembre 2019, en tanto que el **Índice de Cobertura (ICOR)** del **4T19** se ubicó en **155.11%**, por encima del indicador del sistema que fue de 146.45% al cierre de noviembre 2019.

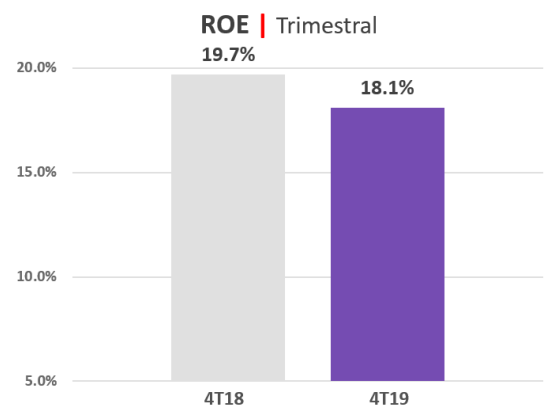
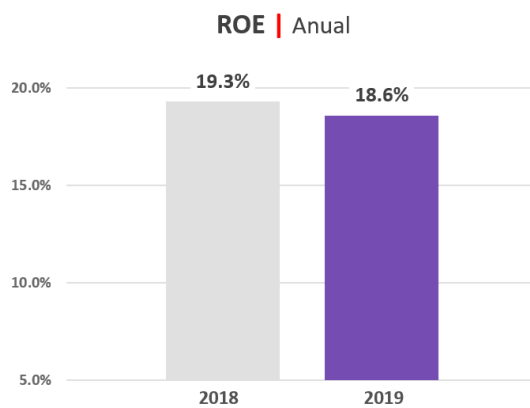
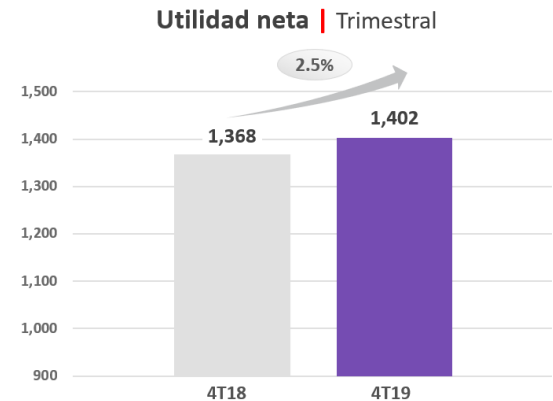
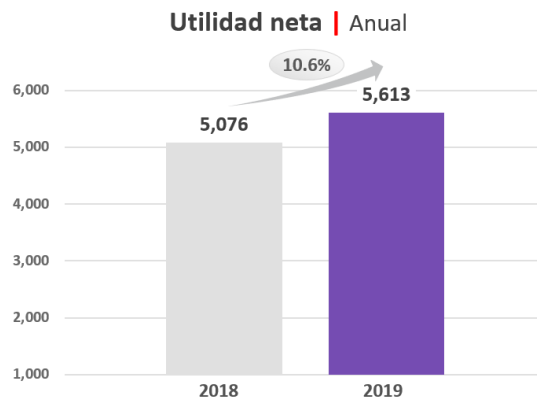
La **captación total** se ubicó en **\$148,726 millones** al cierre del **4T19**, registrando un incremento del **11.1%** con respecto al 4T18.

El **Índice de Capitalización** fue de **16.13%**** para el cierre del **4T19**. Cabe destacar que el 99.9% del capital neto es **TIER 1**. El citado índice es muy superior al límite regulatorio.

**Nota: Información CNBV, series históricas banca múltiple consolidado, periodo 12 meses nov18-nov19 (última información disponible).*

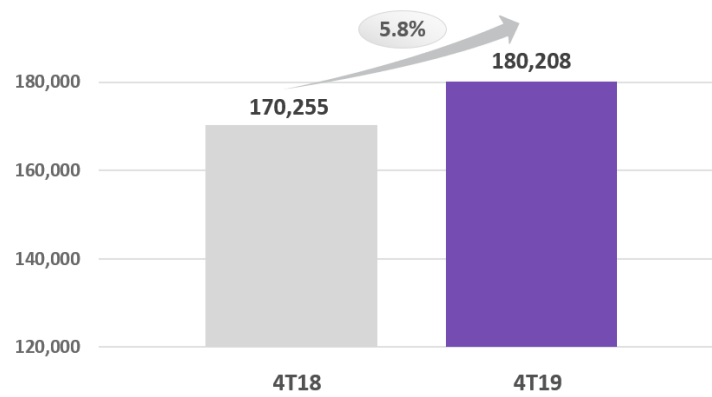
***Previo diciembre 2019, en revisión por Banco de México y CNBV.*

PRINCIPALES CIFRAS	4T18	3T19	4T19	A a A	T a T
▪ Utilidad Neta	1,368	1,389	1,402	2.5%	0.9%
▪ Margen Financiero	3,074	3,139	3,168	3.1%	0.9%
▪ MIN	5.76%	5.57%	5.60%	(16) p.b.	3 p.b.
▪ Cartera de Crédito	170,255	178,719	180,208	5.8%	0.8%
▪ Captación Total	133,896	150,809	148,726	11.1%	-1.4%
▪ Capital Contable	28,550	30,375	31,669	10.9%	4.3%
▪ Índice de Eficiencia	42.87%	43.03%	43.74%	87 p.b.	71 p.b.
▪ Índice de Morosidad	0.94%	0.97%	0.94%	- p.b.	(3) p.b.
▪ Índice de Cobertura	187.38%	156.62%	155.11%	(3,227) p.b.	(151) p.b.

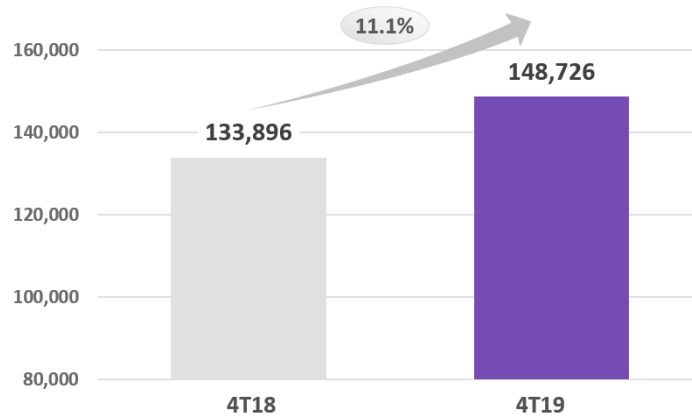


• Millones de Pesos

Cartera Total

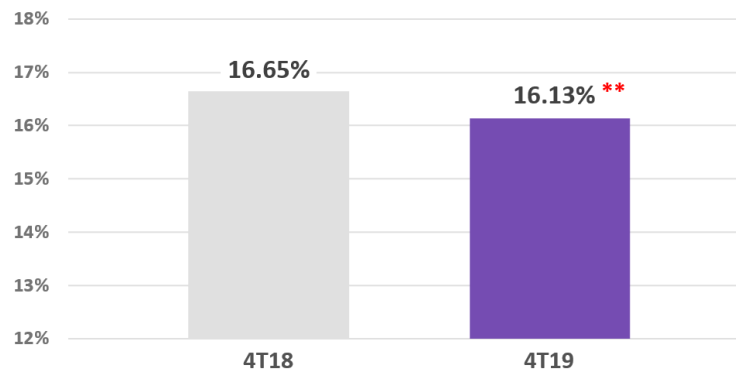


Captación Total



• Millones de Pesos

Índice de Capitalización



** Previo

El índice de capitalización (ICAP) de BanBajío para el cierre del 4T19 fue de **16.13%**. Cabe destacar que el 99.9% del capital neto es **TIER 1**. El citado índice es muy superior al límite regulatorio.

Cobertura de Analistas

A la fecha BanBajío tiene conocimiento de que las siguientes instituciones y analistas han emitido opiniones y/o análisis sobre el comportamiento de la emisora. Esto no excluye que pudiera existir alguna otra institución y/o analista que emita opiniones sobre BanBajío.

INSTITUCIÓN	NOMBRE	E-MAIL	RECOMENDACIÓN
Scotiabank	Jason Mollin	jason.mollin@scotiabank.com	Superior al sector
GBM	Natalia Zamora Madrazo	nzamora@gbm.com.mx	Superior al mercado
Santander	Claudia Benavente	claudia.benavente@santander.cl	Compra
BTG Pactual	Eduardo Rosman	eduardo.rosman@btgpactual.com	Neutral
Barclays	Gilberto García	gilberto.garcia@barclays.com	Igual al sector
Citi	Jörg Friedemann	Jorg.friedemann@citi.com	Neutral
UBS	Thiago Batista	thiago.batista@ubs.com	Compra
Morgan Stanley	Jorge Kuri	Jorge.kuri@morganstanley.com	Venta
Actinver	Enrique Mendoza	emendoza@actinver.com.mx	Superior al mercado
Itaú BBA	Arturo Langa	arturo.langa@itaubba.com	Desempeño del mercado
BBVA	Rodrigo Ortega	r.ortega@bbva.com	Desempeño del mercado
BX+	Eduardo López Ponce	elopezp@vepormas.com	Compra
Bank of America Securities	Ernesto Gabilondo	ernesto.gabilondo@bofa.com	Neutral
Intercom	Alejandra Marcos	amarcos@intercom.com.mx	Compra
HSBC Securities (USA) Inc.	Neha Agarwala	neha.agarwala@us.hsbc.com	Compra

BanBajío llevará a cabo su conferencia telefónica correspondiente al cuarto trimestre de 2019, el jueves 30 de enero 2020 a las 10:00 a.m. hora de la Ciudad de México (11:00 a.m. ET).

Para participar deberá marcar, desde E.U.A. el teléfono +1-877-830-2576, o de otras localidades internacionales (fuera de los E.U.A.) el teléfono +1-785-424-1726. Habrá una transmisión en vivo vía webcast disponible en: <https://services.choruscall.com/links/bbajio200130wSzWXnYU.html>.

La repetición de esta teleconferencia estará disponible por 7 días. Para obtener la repetición por favor marcar: E.U.A. +1-844-488-7474, Internacional (fuera de los E.U.A.) +1-862-902-0129, código de acceso: 95148826.

Contacto de Relación con Inversionistas

Alberto Guajardo

Banco del Bajío
Tel: +52-477-710-4632
Email: aguajardom@bb.com.mx

Melanie Carpenter

i-advize
Tel: +1 (212) 406-3692
Email: mcarpenter@i-advize.com