

Quantit

Valuación Independiente



Reporte de Valuación Independiente

Diciembre 31, 2025

RRGCK18 & RRGCK21

Contenido

| | |
|--|----|
| INFORMACIÓN GENERAL | 2 |
| METODOLOGÍA DE VALUACIÓN | 4 |
| LINEAMIENTOS DE REPORTE Y CUMPLIMIENTO IVS | 5 |
| CAMBIO EN EL VALOR RAZONABLE DE LAS INVERSIONES SERIE A | 6 |
| INFORMACIÓN Y BALANCE ACTUAL DE LAS INVERSIONES SERIE A..... | 7 |
| CAMBIO EN EL VALOR RAZONABLE DE LAS INVERSIONES SERIE B | 10 |
| INFORMACIÓN Y BALANCE ACTUAL DE LAS INVERSIONES SERIE B..... | 11 |
| INVERSIONES TEMPORALES SERIE A | 12 |
| INVERSIONES TEMPORALES SERIE B | 13 |
| BALANCE GENERAL TOTAL | 14 |
| VALUACIÓN SERIE A AL 31.12.2025..... | 15 |
| VALUACIÓN SERIE B AL 31.12.2025..... | 16 |
| GRÁFICA DEL PRECIO HISTÓRICO SERIE A | 17 |
| GRÁFICA DEL PRECIO AJUSTADO SERIE A | 18 |
| GRÁFICA DEL PRECIO HISTÓRICO SERIE B | 18 |
| GRÁFICA DEL PRECIO AJUSTADO SERIE B | 19 |
| GRÁFICA DE ACTIVOS NETOS ATRIBUIBLES A LOS TENEDORES SERIE A | 20 |
| GRÁFICA DE ACTIVOS NETOS ATRIBUIBLES A LOS TENEDORES SERIE B | 22 |
| RESOLUCIÓN DE LA CIRCULAR ÚNICA DE EMISORAS..... | 24 |
| AVISO DE RESPONSABILIDAD..... | 25 |

INFORMACIÓN GENERAL

ANTECEDENTES

Grupo Renovables Agrícolas S. de R.L. de C.V., filial de Renewable Resources Group, es una sociedad mercantil dedicada al asesoramiento y servicios de desarrollo en proyectos del sector agrícola.

El 3 de abril de 2018 como parte de la constitución del Fideicomiso, Grupo Renovables Agrícolas, S. de R.L. de C.V. realizó una aportación por MXN \$100,100.

Los Certificados de Capital de Desarrollo de la Serie A fueron emitidos por el Fiduciario conforme al Contrato de Fideicomiso Número 2932 el 6 de abril de 2018. La Serie A tuvo un monto de emisión inicial de MXN \$800 millones, con clave de pizarra "RRGCK 18", el precio inicial fue de MXN \$100 por Certificado, el monto total autorizado fue de MXN \$4,000 millones y la vigencia es de 15 años.

A continuación, se mencionan las llamadas de capital de la Serie A realizadas al 31 de diciembre de 2025:

- El 10 de mayo de 2019 se realizó la Primera Llamada de Capital por un monto de MXN \$300 millones representados por 6 millones de títulos a un precio de MXN \$50 por título
- El 12 de junio de 2019 se realizó la Segunda Llamada de Capital por un monto de MXN \$799.5 millones representados por 31.9 millones de títulos a un precio de MXN \$25 por título
- El 20 de noviembre de 2019 se realizó la Tercera Llamada de Capital por un monto de MXN \$472.9 millones representados por 37.8 millones de títulos a un precio de MXN \$12.5 por título
- El 12 de mayo de 2020 se realizó la Cuarta Llamada de Capital por un monto de MXN \$799.4 millones representados por 127.9 millones de títulos a un precio de MXN \$6.25 por título
- El 13 de octubre de 2020 se realizó la Quinta Llamada de Capital por un monto de MXN \$235.9 millones representados por 75.5 millones de títulos a un precio de MXN \$3.125 por título
- El 4 de marzo de 2021 se realizó la Sexta Llamada de Capital por un monto de MXN \$187.9 millones representados por 120.3 millones de títulos a un precio de MXN \$1.5625 por título
- El 23 de septiembre de 2021 se realizó la Séptima Llamada de Capital por un monto de MXN \$120.9 millones representados por 154.8 millones de títulos a un precio de MXN \$0.78125 por título
- El 23 de febrero de 2022 se realizó la Octava Llamada de Capital por un monto de MXN \$205.9 millones representados por 527.3 millones de títulos a un precio de MXN \$0.390625 por título
- El 4 de noviembre de 2022 se realizó la Novena Llamada de Capital por un monto de MXN \$76.9 millones representados por 393.7 millones de títulos a un precio de MXN \$0.1953125 por título

Los Certificados de Capital de Desarrollo de la Serie B fueron emitidos el 24 de marzo de 2021 por el Fiduciario conforme al Primer y Segundo Convenio Modificatorio al Contrato de Fideicomiso Número 2932 de fecha 5 de marzo de 2021 y 1 de octubre de 2021 respectivamente. La Serie B tuvo un monto de emisión inicial de MXN \$192,439,300, con clave de pizarra "RRGCK21", el precio inicial fue de MXN \$100 por Certificado, el monto total autorizado fue de MXN \$962,196,500 y la vigencia es de 12 años.

A continuación, se mencionan las llamadas de capital de la Serie B realizadas al 31 de diciembre de 2025:

- El 17 de abril de 2023 se realizó la Primera Llamada de Capital por un monto de MXN \$477.9 millones representados por 9.5 millones de títulos a un precio de MXN \$50 por título.

PROPÓSITO

El propósito de la operación es la constitución de un Fideicomiso Emisor de Certificados Bursátiles Fiduciarios de Desarrollo, sujeto al mecanismo de llamadas de capital, que realizará Inversiones de manera directa o a través de Vehículos de Inversión en el sector agrícola en México.

El plan de negocios consistirá en la Inversión en oportunidades del sector agrícola con el objetivo de generar retornos por presiones aplicadas en los sistemas globales, principalmente por los siguientes factores:

- Crecimiento poblacional, urbanización acelerada y las cambiantes preferencias alimentarias.
- Retos en materia ambiental.
- Deficiencias en el abastecimiento de agua.

ESTRATEGIA

El Fideicomiso sigue una estrategia de resultados doble. La cual consiste en obtener retornos financieros y resultados positivos en cuanto a sustentabilidad e impacto ambiental, adoptando el enfoque sistemático de RRG para identificar oportunidades de Inversión únicas donde la rentabilidad e impacto están estrechamente relacionados.

METODOLOGÍA DE VALUACIÓN

Esta valuación fue realizada considerando información de mercado que se tuvo disponible. El valor presentado en este reporte es una estimación del valor justo de las Inversiones del Fideicomiso. Algunos eventos y circunstancias que podrían impactar la valuación de un activo se analizarán si son relevantes para el propósito de este reporte.

El valor obtenido en este reporte se basó en información provista por el cliente y otras fuentes. Se asume que dicha información es exacta y completa.

Sin embargo, Quantit no ha auditado dicha información por su exactitud e integridad. Es importante hacer notar que la estimación de valor presentada es un valor razonable de mercado y puede ser considerado como un valor final de los activos y del Fideicomiso.

Nuestro objetivo es proveer un enfoque global orientado a la valuación de instrumentos, activos y pasivos. En la valuación de este tipo de instrumentos incluimos métodos profesionales de valuación bajo las normas internacionales de valuación.

Las metodologías de valuación bajo NIIF (IFRS, por sus siglas en inglés) como la valuación por el enfoque de mercado, de ingresos y de costos han sido utilizadas para obtener la valuación del instrumento y del Fideicomiso.

Enfoque de Mercado

En este enfoque se cuenta con información reciente y comparable de activos en condiciones similares para fines o usos similares.

Para valuar activos bajo este enfoque se analizan transacciones comparables.

Enfoque de Ingresos

El enfoque de Ingresos se basa en que el valor de una empresa proviene de los ingresos futuros que generará. A partir de los flujos de efectivo se estima el valor de la empresa por múltiplos, tasas de capitalización y tasas de descuento.

Enfoque de Costos

Costo de Adquisición: es el monto pagado de efectivo o equivalentes por un activo o servicio al momento de su adquisición.

Como adquisición debe considerarse también la construcción, fabricación, instalación o maduración de un activo. El costo de adquisición también se conoce como costo histórico.

Costo de Reposición: es el costo que sería para adquirir un activo idéntico a uno que está actualmente en uso.

Costo de Reemplazo: es el costo más bajo que sería incurrido para restituir el servicio potencial de un activo similar, en el curso normal de la operación de la entidad.

LINEAMIENTOS DE REPORTE Y CUMPLIMIENTO IVS

De acuerdo con el lineamiento IVS 103 de los Estándares Internacionales de Valuación (“IVS”) un reporte está en cumplimiento con dichos estándares cuando se proporciona a los usuarios de dicho reporte un entendimiento claro de la valuación.

Los reportes de valuación deben proporcionar una descripción clara y precisa del alcance del ejercicio realizado, así como el propósito de la valuación, el uso intencionado y los supuestos utilizados para el ejercicio, ya sea de manera explícita dentro del reporte o de manera implícita a través de referencia a otros documentos (reportes complementarios, mandatos, políticas internas, propuesta de alcance del servicio, etc.)

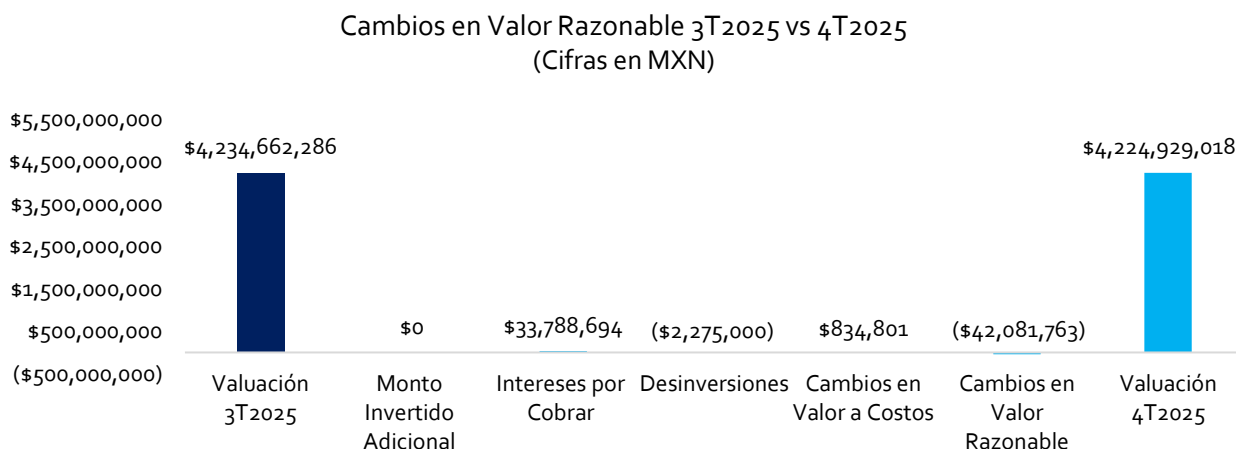
El lineamiento IVS 103 define los puntos como mínimo a ser incluidos en los reportes. Para facilidad del usuario, Quantit pone a su disposición las siguientes referencias donde se pueden consultar los puntos requeridos:

| | |
|------------------------------------|---|
| Alcance del Ejercicio: | Favor de referirse a la Portada del presente reporte |
| Uso previsto del reporte: | Favor de referirse al Aviso de Limitación y Responsabilidad |
| Enfoque adoptado: | Favor de referirse a la página 4 del presente reporte |
| Metodología(s) Aplicada(s): | Favor de referirse a la página 4, 7, 8, 9, 10, 11 y 12 del presente reporte |
| Principales variables: | Detalle disponible en el Reporte confidencial proporcionado al Administrador y al Comité Técnico. |
| Supuestos: | Detalle disponible en el Reporte confidencial proporcionado al Administrador y al Comité Técnico |
| Conclusiones de valor: | Favor de referirse a las páginas 13 y 14 del presente reporte |
| Fecha del reporte: | 31 de diciembre de 2025 |

Quantit confirma que el presente ejercicio de valuación fue elaborado en total apego a los IVS emitidos por el Consejo de las Normas Internacionales de Valuación (“IVSC”).

CAMBIO EN EL VALOR RAZONABLE DE LAS INVERSIONES SERIE A¹

A continuación, se muestra una gráfica en la cual se muestra la variación en la valuación debida a factores tales como el monto invertido adicional, intereses por cobrar, cambios en el valor a costos y cambios en valor razonable:



En la siguiente tabla se muestra el glosario, en donde se explica cada concepto de la gráfica superior:

| Concepto | Explicación |
|-----------------------------------|---|
| Monto Invertido Adicional | Al 4T2025 no se realizó ninguna inversión adicional. |
| Intereses por Cobrar | Corresponden a los intereses generados de los créditos en el periodo del 1 de octubre al 31 de diciembre de 2025, en los Proyectos de Piñas & Cítricos II, Nuez Pecanera, Aguacates y Cítricos. |
| Desinversiones | Corresponde a las desinversiones en el periodo del 1 de octubre al 31 de diciembre de 2025, en el Proyecto de Uvas |
| Cambios en Valor a Costos | Corresponde al diferencial de la valuación realizada por la metodología de valuación a costos del 4T2025 respecto a la valuación a costos del Proyecto de Piñas & Cítricos II al 3T2025. |
| Cambios en Valor Razonable | Corresponde al diferencial por el cambio en valor razonable de los Proyectos; Bloom Farms, Uva, Paisano, Cítricos y Aguacates en el periodo del 1 de octubre al 31 de diciembre de 2025. |

¹ Mostrado como cambios entre el trimestre actual de valuación y el trimestre inmediato anterior.

INFORMACIÓN Y BALANCE ACTUAL DE LAS INVERSIONES SERIE A

Al 31 de diciembre de 2025, la Serie A del Fideicomiso Número 2932 realizó siete Inversiones en Proyectos.

El valor razonable de los proyectos es el siguiente:

| No. | Inversiones | Metodología de Valuación | Tipo de Inversión | Inversión Realizada al 31-dic-25 | Intereses por Cobrar al 31-dic-25 | Desinversiones al 31-dic-25 | Cambio en Valor a Costos al 31-dic-25 | Cambio en Valor Razonable al 31-dic-25 | Valor Razonable de la Inversión al 31-dic-25 |
|--------------------|----------------------------------|--------------------------|----------------------|----------------------------------|-----------------------------------|-----------------------------|---------------------------------------|--|--|
| 1 | Proyectos de Piñas & Cítricos II | Costo Amortizado | Inversión en Deuda | \$354,433,715 | \$228,318,114 | \$0 | (\$136,100,627) | \$0 | \$716,792,168 |
| | | Costos | Inversión en Capital | \$270,140,966 | | | | | |
| 2 | Proyecto de Nuez | Costo Amortizado | Inversión en Deuda | \$464,810,210 | \$304,582,831 | \$0 | \$0 | \$0 | \$968,763,741 |
| | | Costos | Inversión en Capital | \$199,370,700 | | | | | |
| 3 | Proyecto de Uva | Costos | Inversión en Capital | \$104,900,568 | \$0 | (\$2,275,000) | \$0 | (\$39,935,179) | \$62,690,389 |
| 4 | Proyecto de Aguacates | Costo Amortizado | Inversión en Deuda | \$301,521,341 | \$189,827,865 | \$0 | \$0 | \$407,319,471 | \$1,322,147,336 |
| | | Ingresos | Inversión en Capital | \$423,478,659 | | | | | |
| 5 | Proyecto de Cítricos | Costo Amortizado | Inversión en Deuda | \$216,787,003 | \$124,129,672 | \$0 | \$0 | \$122,865,336 | \$556,695,008 |
| | | Ingresos | Inversión en Capital | \$92,912,997 | | | | | |
| 6 | Proyecto Paisano | Ingresos | Inversión en Capital | \$400,002,997 | \$0 | \$0 | \$0 | (\$161,395,269) | \$238,607,728 |
| 7 | Proyecto de Berries | Costos | Inversión en Capital | \$750,000,000 | \$0 | \$0 | \$0 | (\$390,767,352) | \$359,232,648 |
| Total (MXN) | | | | \$3,578,359,156 | \$846,858,482 | (\$2,275,000) | (\$136,100,627) | (\$61,912,993) | \$4,224,929,018 |

A continuación, se muestra el cambio en valor razonable de los proyectos del 3T2025 al 4T2025:

| No. | Inversiones | Metodología de Valuación | Tipo de Inversión | Inversión Realizada al 31-dic-25 | Valor Razonable de la Inversión al 30-sep-25 | Valor Razonable de la Inversión al 31-dic-25 | Δ |
|--------------------|----------------------------------|--------------------------|----------------------|----------------------------------|--|--|----------------------|
| 1 | Proyectos de Piñas & Cítricos II | Costo Amortizado | Inversión en Deuda | \$354,433,715 | \$707,605,869 | \$716,792,168 | \$9,186,299 |
| | | Costos | Inversión en Capital | \$270,140,966 | | | |
| 2 | Proyecto de Nuez | Costo Amortizado | Inversión en Deuda | \$464,810,210 | \$956,885,258 | \$968,763,741 | \$11,878,483 |
| | | Costos | Inversión en Capital | \$199,370,700 | | | |
| 3 | Proyecto de Uva | Ingresos | Inversión en Capital | \$104,900,568 | \$62,782,009 | \$62,690,389 | (\$91,620) |
| 4 | Proyecto de Aguacates | Costo Amortizado | Inversión en Deuda | \$301,521,341 | \$1,301,438,240 | \$1,322,147,336 | \$20,709,096 |
| | | Ingresos | Inversión en Capital | \$423,478,659 | | | |
| 5 | Proyecto de Cítricos | Costo Amortizado | Inversión en Deuda | \$216,787,003 | \$564,652,473 | \$556,695,008 | (\$7,957,465) |
| | | Ingresos | Inversión en Capital | \$92,912,997 | | | |
| 6 | Proyecto Paisano | Ingresos | Inversión en Capital | \$400,002,997 | \$289,208,634 | \$238,607,728 | (\$50,600,906) |
| 7 | Proyecto de Berries | Costos | Inversión en Capital | \$750,000,000 | \$352,089,803 | \$359,232,648 | \$7,142,845 |
| Total (MXN) | | | | \$3,578,359,156 | \$4,234,662,286 | \$4,224,929,018 | (\$9,733,268) |

A continuación, se muestra el estatus de los proyectos al 31 de diciembre de 2025, los cuales se valúan bajo la metodología de costos:

- El proyecto 1 cuenta con 374 hectáreas plantadas, las cuales han evolucionado favorablemente. En el año 2025 el proyecto se enfocó en el mantenimiento y limpieza de la huerta. En 2026 se llevarán a cabo cosechas de ensayo en las cuales se espera cosechar 200 toneladas.
- El Proyecto 2 cuenta con 1,015 hectáreas plantadas. En el 3T2025 el exceso de lluvias provocó un problema de maleza, lo cual en el 4T2025 se pudo controlar, esto permitió que no se afectara el periodo de cosecha, donde se cosecharon 9,239 kilos entre noviembre y diciembre. El proyecto dispuso USD \$1.5 millones de un crédito con MetLife y se espera que en abril se haga una segunda disposición. El proyecto espera cosechar entre 30-40 toneladas en el 2026.

Las inversiones en deuda en los Proyectos 1,2, 4 y 5 se miden utilizando la técnica de costo amortizado, ya que los créditos se mantendrán hasta el vencimiento y solo se componen de principal e intereses. Cabe mencionar que los ingresos por intereses se calcularán utilizando el método del interés efectivo. Bajo NIIF 9 (IFRS 9, por sus siglas en inglés), la medición a costo amortizado es la técnica más adecuada para medir los Instrumentos Financieros que el Fideicomiso reporta al 31 de diciembre de 2025.

- Al 31 de diciembre de 2025, el valor a Costos del Proyecto de Piñas es de MXN **\$43,937,313**.
- Al 31 de diciembre de 2025, el valor a Costos del Proyecto de Cítricos II es de MXN **\$444,536,741**.

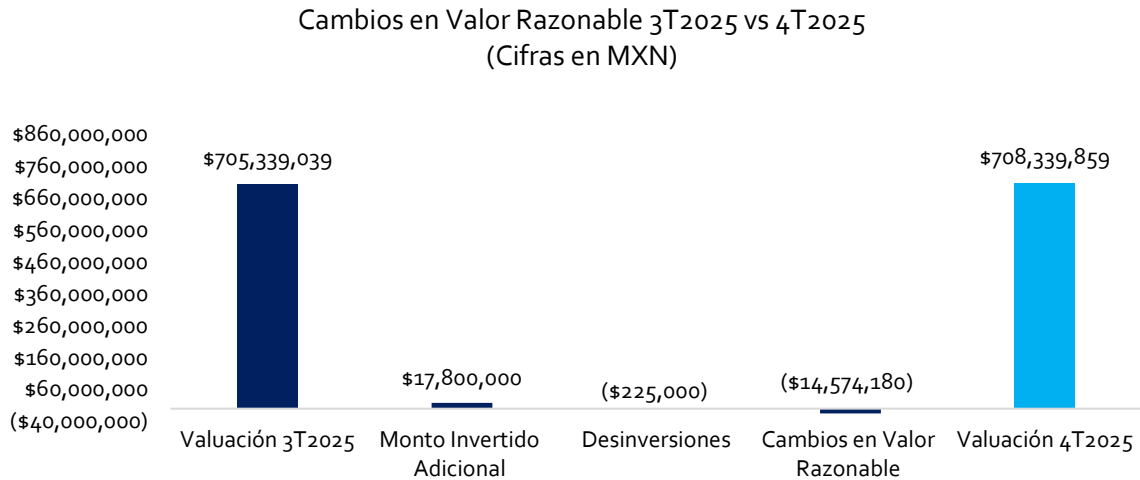
A continuación, se muestra el estatus de los proyectos al 31 de diciembre de 2025, los cuales se valúan bajo la metodología de Ingresos, derivado de lo siguiente:

- El proyecto 3, tienen 120 hectáreas plantadas, donde se produjeron 93 mil cajas, lo cual aún se encuentra por debajo de las 120 mil proyectadas. En el 3T2025 el proyecto concluyó la negociación de la desinversión, donde, las condiciones son las siguientes; se estructurará como una deuda con vencimiento de 5 años con un valor nominal de MXN \$67.5 millones con pagos anuales de intereses por 16%. Al 4T2025 se han recibido MXN \$17.2 millones de la deuda, donde, MXN \$2.7 millones fueron de intereses. Parte de la decisión de la desinversión se debió a factores como; replante del fruto, poco optimismo en términos del precio esperado (el cual se espera que este cerca de los 20 dólares por caja) así como, una sobre oferta del fruto lo cual ha afectado el precio. El monto total invertido en el proyecto fue de MXN \$115.6 millones.

- El proyecto 4, cuenta con 317 hectáreas plantadas de aguacate Hass y Hass Méndez donde, el ciclo de plantación cerro con 749 toneladas producidas el año 2024-2025. La cosecha del periodo 2025-2026 empezó a finales de agosto, principios de septiembre, donde el año 2025 cerró con una producción de 599 toneladas, lo cual represento un monto en ventas de MXN \$19.7 millones aproximadamente. Por otro lado, el proceso de certificación con SENASICA se concluyó satisfactoriamente. En el 2026 se esperan producir 2,000 toneladas y se tiene un proyecto de perforación de 2 pozos que ayuden a mejorar el sistema de riego del proyecto.
- El proyecto 5 cerró la producción de 2025 con 3,400 toneladas a un precio promedio en pesos de \$8 por kg, el cual estuvo muy por debajo de lo esperado. El empaque inicio operaciones en diciembre, mes en el cual se obtuvo la certificación Global G.A.P., la cual permitirá al proyecto exportar directamente a Estados Unidos. Las ventas del 2025 cerraron en MXN \$29.6 millones de los cuales MXN \$1.9 millones fueron ventas del empaque así mismo en el 4T2025 se habilitaron 65 hectáreas nuevas con lo cual el proyecto ya tiene 454 he productivas. En 2026 el proyecto concluirá la construcción de un reservorio destinado a garantizar el riego de auxilio en periodos de baja precipitación, cuando resulte necesario
- El proyecto 6 tuvo en 2025 un cambio organizacional importante lo que llevo a una reorganización en la platilla operativa y contable, adicional al cambio de director general. A nivel proyecto, el 2025 fue un año en donde se implementó la estrategia de eficiencia de costos, la producción de limón mexicano se trasladó a Monterrey y, por último, el proyecto decidió no seguir con los pedidos de Mango y el empaque será rentado. Derivado de la incertidumbre, el proyecto sufrió una minusvalía importante en el 4T2025
- El proyecto 7, cambio de metodología de valuación en el 3T2025. Las principales razones de cambio fueron; el replante del activo biológico, dificultad para financiar sus operaciones continuas y necesidades de capex. El proyecto ya replanto 120 hectáreas con la variedad Mágica (con lo cual, la distribución quedo 50% con la variedad de Mágica y el remanente con las variedades de Driscoll's), la cual se espera que tenga un mejor desempeño productivo que las variedades de Driscoll's que se tenían, pero se espera que empiece a generar flujos a finales de 2025, principios de 2026. El proyecto cuenta con aproximadamente MXN \$1,900 millones de deuda, las cuales se esperan refinanciar y tener mejores condiciones de pago, sobre todo en los primeros años de la deuda. Actualmente, el socio del proyecto, el cual cuenta con el 65% de participación, ha incrementado su inversión, con la cual se ha apoyado a la operación diaria, sin embargo, aún se busca financiamiento adicional para poder afrontar el periodo preoperativo y cubrir los gastos de capital necesarios.

CAMBIO EN EL VALOR RAZONABLE DE LAS INVERSIONES SERIE B²

A continuación, se muestra una gráfica en la cual se muestra la variación en la valuación debida a factores tales como el monto invertido adicional y cambios en valor razonable:



En la siguiente tabla se muestra el glosario, en donde se explica cada concepto de la gráfica superior:

| Concepto | Explicación |
|-----------------------------------|--|
| Monto Invertido Adicional | Al 4T2025 se realizó una inversión adicional en el proyecto Citrovitis. |
| Desinversiones | Corresponde a las desinversiones en el periodo del 1 de octubre al 31 de diciembre de 2025, en el Proyecto de Uvas |
| Cambios en Valor Razonable | Corresponde al diferencial por el cambio en valor razonable de los Proyectos; Uvas y Cítricos en el periodo del 1 de octubre al 31 de diciembre de 2025. |

² Mostrado como cambios entre el trimestre actual de valuación y el trimestre inmediato anterior.

INFORMACIÓN Y BALANCE ACTUAL DE LAS INVERSIONES SERIE B

Al 31 de diciembre de 2025, la Serie B del Fideicomiso Número 2932 cuenta con cuatro inversiones en capital.

El valor razonable de cada proyecto es el siguiente:

| No. | Inversiones | Metodología de Valuación | Tipo de Inversión | Inversión Realizada al 31-dic-25 | Desinversiones al 31-dic-25 | Cambio en Valor Razonable al 31-dic-25 | Valor Razonable de la Inversión al 31-dic-25 |
|--------------------|----------------------------------|--------------------------|----------------------|----------------------------------|-----------------------------|--|--|
| 1 | Proyectos de Piñas & Cítricos II | Costos | Inversión en Capital | \$192,300,000 | \$0 | \$0 | \$192,300,000 |
| 3 | Proyecto de Uva | Costos | Inversión en Capital | \$11,000,000 | (\$225,000) | (\$4,187,651) | \$6,587,349 |
| 5 | Proyecto de Cítricos | Costos | Inversión en Capital | \$101,900,016 | \$0 | \$134,749,497 | \$236,649,513 |
| 8 | Proyecto de Citrovitis | Costos | Inversión en Capital | \$272,802,997 | \$0 | \$0 | \$272,802,997 |
| Total (MXN) | | | | \$578,003,013 | (\$225,000) | \$130,561,846 | \$708,339,859 |

A continuación, se muestra el cambio en valor razonable de los proyectos del 3T2025 al 4T2025:

| No. | Inversiones | Metodología de Valuación | Tipo de Inversión | Inversión Realizada al 31-dic-25 | Valor Razonable de la Inversión al 30-sep-25 | Valor Razonable de la Inversión al 31-dic-25 | Δ |
|--------------------|----------------------------------|--------------------------|----------------------|----------------------------------|--|--|--------------------|
| 1 | Proyectos de Piñas & Cítricos II | Costos | Inversión en Capital | \$192,300,000 | \$192,300,000 | \$192,300,000 | \$0 |
| 3 | Proyecto de Uva | Ingresos | Inversión en Capital | \$11,000,000 | \$6,583,397 | \$6,587,349 | \$3,952 |
| 5 | Proyecto de Cítricos | Ingresos | Inversión en Capital | \$101,900,016 | \$251,452,645 | \$236,649,513 | (\$14,803,132) |
| 8 | Proyecto de Citrovitis | Costos | Inversión en Capital | \$272,802,997 | \$255,002,997 | \$272,802,997 | \$17,800,000 |
| Total (MXN) | | | | \$578,003,013 | \$705,339,039 | \$708,339,859 | \$3,000,820 |

En el 1T2023, la serie B realizó una inversión de capital adicional en el Proyecto de Piñas & Cítricos II por un monto de MXN \$178,330,000.

En el 2T2023, la serie B realizó dos inversiones de capital adicionales.

- La primera forma parte de una inversión adicional en el Proyecto de Uvas por un monto de MXN \$11,000,000.
- La segunda consiste en una inversión para la producción de limón y uva en el estado de Campeche. La participación de RRG en el proyecto es del 50%, la aportación de capital durante el 2T2023 fue por MXN \$57,502,997.

En el 3T2023, la serie B realizó una inversión adicional por MXN \$ 54,000,000 en el proyecto Citrovitis. Para el 4T2023, se realizó una inversión adicional por MXN \$ 8,000,000 en el proyecto Citrovitis. En el 1T2024 se realizó una inversión adicional por MXN \$32,000,000 para el proyecto Citrovitis. Para el 2T2024, se realizó una inversión adicional en el proyecto Citrovitis por MXN \$ 76,000,000 y MXN \$50,000,000 adicionales para el proyecto de Cítricos. En el 1T2025, se realizó una inversión adicional en el proyecto de Cítricos por MXN \$34,000,000. En el 2T2025 se realizó una inversión adicional en el proyecto de Cítricos II por MXN \$13,970,000, así mismo, una inversión adicional en el proyecto de Citrovitis por MXN \$20,000,000.

En el 3T2025 realizo una inversión adicional en el proyecto de Citrovitis por MXN \$7,500,000. En el 4T2025 el proyecto realizo una inversión adicional en el proyecto Citrovitis por MXN 17,800,000.

INVERSIONES TEMPORALES SERIE A

Al 31 de diciembre de 2025, se muestra el Balance General correspondiente a la Serie A del Fideicomiso Número 2932, incluyendo las inversiones temporales, los créditos a costo amortizado, las inversiones en vehículos de inversión, cambios en valor razonable, los pasivos y el patrimonio.

| Balance General Serie A al 31.12.2025 (Cifras en MXN) | |
|--|------------------------|
| Activo | 31.12.2025 |
| Efectivo y Equivalentes de Efectivo | \$25,643,287 |
| Otras CxC | \$5,892 |
| Impuestos por Recuperar | \$23,838 |
| Pagos Anticipados | \$819,868 |
| Importe Créditos a Costo Amortizado | \$1,337,552,269 |
| Intereses por Cobrar | \$846,858,482 |
| IVA por Cobrar | \$135,497,357 |
| Inversiones en Vehículos de Inversión | \$2,240,806,887 |
| Desinversiones | (\$2,275,000) |
| Cambios en Valor Razonable | (\$198,013,620) |
| Total Activos | \$4,386,919,260 |
| Pasivo | 31.12.2025 |
| Pasivos Acumulados | \$66,511,425 |
| Impuestos por Pagar | \$97,352,698 |
| Patrimonio | 31.12.2025 |
| Patrimonio | \$4,223,055,137 |
| Total Pasivo y Patrimonio | \$4,386,919,260 |

A continuación, se muestra el detalle de las inversiones temporales de la Serie A:

| Efectivo y Equivalentes de Efectivo Serie A al 31.12.2025 | | | |
|--|-------|--------------|---------------------|
| Descripción | Serie | ISIN | Monto |
| 51 ACTIGOB | E | MX51ACoHoo6o | \$25,637,986 |
| Saldo en Bancos | N/A | N/A | \$5,301 |
| Total (MXN) | | | \$25,643,287 |

INVERSIONES TEMPORALES SERIE B

Al 31 de diciembre de 2025, se muestra el Balance General correspondiente a la Serie B del Fideicomiso Número 2932.

| Balance General Serie B al 31.12.2025(Cifras en MXN) | |
|---|----------------------|
| Activo | 31.12.2025 |
| Efectivo y Equivalentes de Efectivo | \$113,896,573 |
| Impuestos por Recuperar | \$92,982 |
| Pagos Anticipados | \$11,875,151 |
| Inversiones en Vehículos de Inversión | \$578,003,013 |
| Cambios en Valor Razonable | \$130,561,846 |
| Total Activos | \$834,204,565 |
| Pasivo | 31.12.2025 |
| Pasivos Acumulados | \$181,629 |
| Impuestos por Pagar | \$9,872 |
| Patrimonio | 31.12.2025 |
| Patrimonio | \$834,013,064 |
| Total Pasivo y Patrimonio | \$834,204,565 |

A continuación, se muestra el detalle de las inversiones temporales de la Serie B:

| Efectivo y Equivalentes de Efectivo Serie B 31.12.2025 | | | |
|---|--------------|--------------|----------------------|
| Descripción | Serie | ISIN | Monto |
| 51 ACTIGOB | GE | MX51ACoHooP8 | \$113,895,570 |
| Saldo en Bancos | N/A | N/A | \$1,003 |
| Total (MXN) | | | \$113,896,573 |

BALANCE GENERAL TOTAL

Al 31 de diciembre de 2025, se muestra el Balance General Total correspondiente al Fideicomiso Número 2932.

| Balance General Total al 31.12.2025 (Cifras en MXN) | |
|--|------------------------|
| Activo | 31.12.2025 |
| Efectivo y Equivalentes de Efectivo | \$139,539,860 |
| Otras CxC | \$5,892 |
| Impuestos por Recuperar | \$116,820 |
| Pagos Anticipados | \$12,695,019 |
| Importe Créditos a Costo Amortizado | \$1,337,552,269 |
| Intereses por Cobrar | \$846,858,483 |
| IVA por Cobrar | \$135,497,357 |
| Inversiones en Vehículos de Inversión | \$2,818,809,900 |
| Desinversiones | (\$2,500,000) |
| Cambios por Valor Razonable | (\$67,451,774) |
| Total Activos | \$5,221,123,825 |

| Pasivo | 31.12.2025 |
|----------------------------------|------------------------|
| Pasivos Acumulados | \$66,693,054 |
| Impuestos por Pagar | \$97,362,570 |
| Patrimonio | 31.12.2025 |
| Patrimonio | \$5,057,068,201 |
| Total Pasivo y Patrimonio | \$5,221,123,825 |

VALUACIÓN SERIE A AL 31.12.2025³

| | |
|---|------------------------|
| Emisión Inicial | \$800,000,000 |
| Gastos de Emisión Iniciales | (\$53,106,087) |
| Aportaciones Recibidas durante el Periodo | \$100,100 |
| Llamadas de Capital | \$3,199,999,999 |
| Gastos de Emisión Subsecuentes | (\$4,892,404) |
| Otras Aportaciones | \$9,810,674 |
| Ingresos por Rendimientos de Ejercicios Anteriores | \$97,634,138 |
| Gastos Operativos de Ejercicios Anteriores | (\$418,292,307) |
| Desinversiones | \$2,275,000 |
| Actividades de Inversión | (\$3,578,359,156) |
| Saldo Inicial | \$55,169,957 |
| Ingresos por Rendimientos 2025 | \$2,740,213 |
| Otros Ingresos 2025 | \$0 |
| Comisión de Administración 2025 | (\$53,740,526) |
| Gastos de Mantenimiento 2025 | (\$2,271,725) |
| Honorarios 2025 | (\$2,672,191) |
| Gastos de Inversión 2025 | \$0 |
| Seguros 2025 | (\$1,099,609) |
| Subtotal | (\$57,043,838) |
| Saldo Final al 31.12.2025 | (\$1,873,881) |
| Monto Invertido en Proyectos al 31.12.2025 | \$3,578,359,156 |
| Intereses por Cobrar al 31.12.2025 | \$846,858,482 |
| Desinversiones al 31.12.2025 | (\$2,275,000) |
| Cambios en Valor Razonable de Ejercicios Anteriores | \$188,513,996 |
| Cambios en Valor Razonable al 31.12.2025 | (\$386,527,616) |
| Valor Razonable de las Inversiones al 31.12.2025 | \$4,224,929,018 |
| Patrimonio del Fideicomiso | \$4,223,055,137 |
| Valor Inicial Certificados | \$100 |
| No. de Certificados Bursátiles | 1,483,553,325 |
| Valor Final de los Certificados⁴ | \$2.846581290 |

³ Cifras en MXN.

⁴ No se presenta el precio capitalizando gastos de emisión, debido a que el periodo de capitalización de tres años ya se cumplió. Valor final de los certificados **\$2.84658128955**.

VALUACIÓN SERIE B AL 31.12.2025⁵

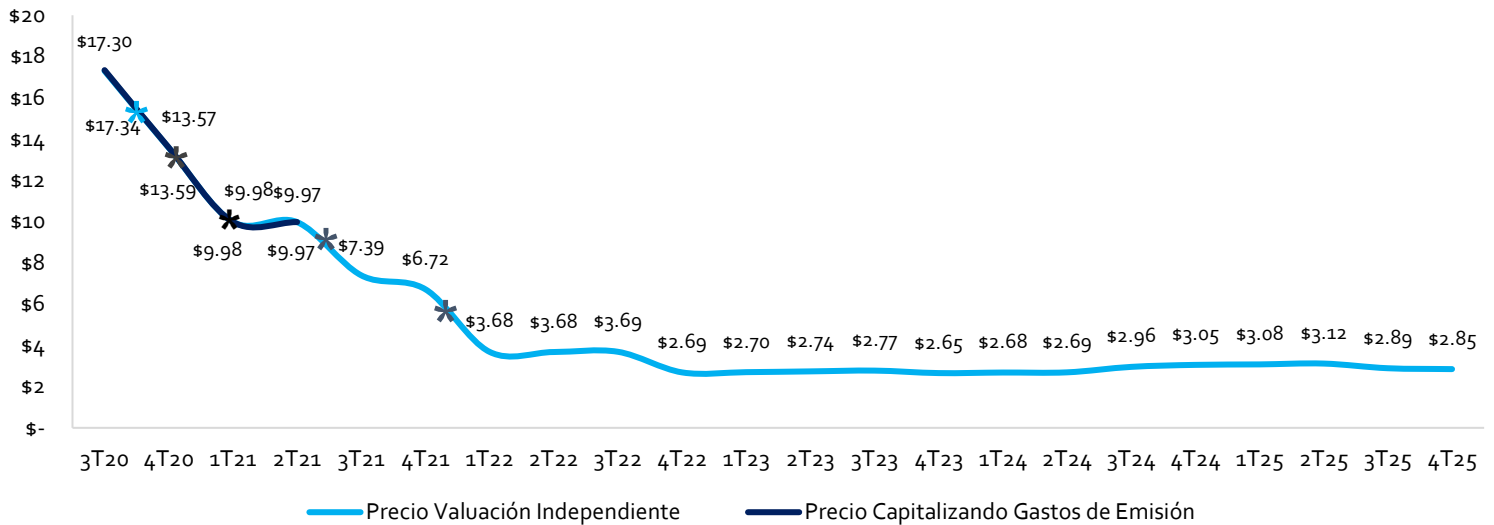
| | |
|---|---------------------------|
| Emisión Inicial | \$192,439,300 |
| Gastos de Emisión Iniciales | (\$7,647,508) |
| Llamadas de Capital | \$477,899,550 |
| Gastos de Emisión Subsecuentes | (\$581,314) |
| Otras Aportaciones | (\$9,810,672) |
| Ingresos por Rendimientos de Ejercicios Anteriores | \$81,086,114 |
| Gastos de Operación de Ejercicios Anteriores | (\$29,836,219) |
| Desinversiones | \$225,000 |
| Actividades de Inversión | (\$578,003,013) |
| Saldo Inicial | \$125,771,238 |
| Ingresos por Rendimientos 2025 | \$13,175,274 |
| Comisión de Administración 2025 | (\$11,628,001) |
| Honorarios 2025 | (\$450,984) |
| Gastos de Inversión 2025 | \$0 |
| Gastos de Mantenimiento 2025 | (\$1,015,316) |
| Seguros 2025 | (\$179,006) |
| Subtotal | (\$98,033) |
| Saldo Final al 31.12.2025 | \$125,673,205 |
| Monto Invertido en Proyectos al 31.12.2025 | \$578,003,013 |
| Cambios en Valor Razonable de Ejercicios Anteriores | \$87,037,620 |
| Desinversiones al 31.12.2025 | (\$225,000) |
| Cambios en Valor Razonable al 31.12.2025 | \$43,524,226 |
| | \$708,339,859 |
| Patrimonio del Fideicomiso | \$834,013,064 |
| Valor Inicial Certificados | \$100 |
| No. de Certificados Bursátiles | 11,482,384 |
| Valor Final de los Certificados⁶ | \$72.6341379978234 |

⁵ Cifras en MXN.

⁶ No se presenta el precio capitalizando gastos de emisión, debido a que el periodo de capitalización de tres años ya se cumplió. Valor final de los certificados \$72.6341379978234.

GRÁFICA DEL PRECIO HISTÓRICO SERIE A

30 septiembre 2020 – 31 diciembre 2025
(Cifras en MXN)

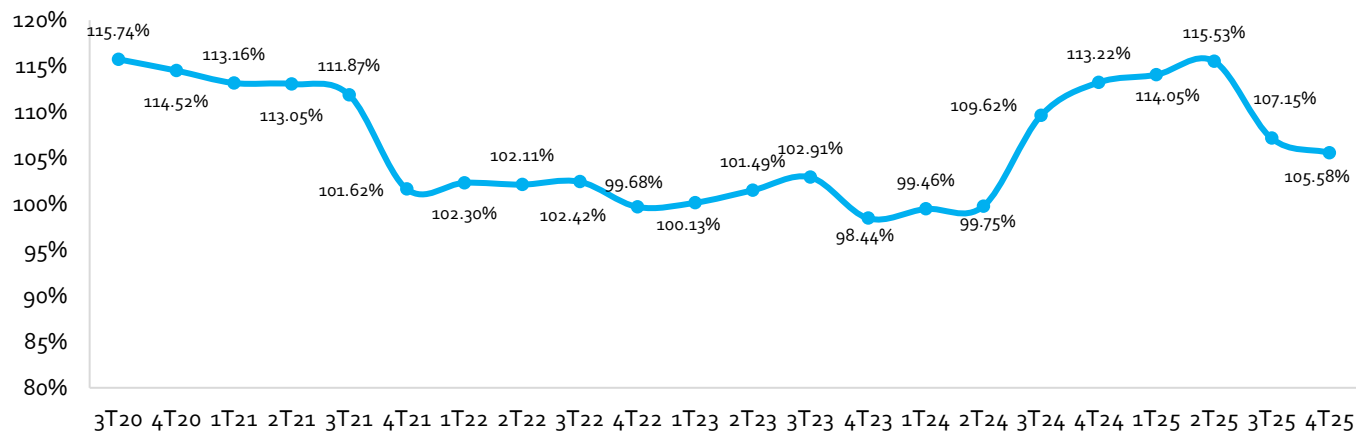


Llamadas de Capital Serie A:

- * El 13 de octubre de 2020 se realizó la quinta llamada de capital por MXN \$235.9 millones correspondientes a 75,519,993 de certificados adicionales.
- * El 4 de marzo de 2021 se realizó la sexta llamada de capital por MXN \$187.9 millones correspondientes a 120,319,991 de certificados adicionales.
- * El 23 de septiembre de 2021 se realizó la séptima llamada de capital por MXN \$120.9 millones correspondientes a 154,879,993 de certificados adicionales
- * El 23 de febrero de 2022 se realizó la octava llamada de capital por MXN \$205.9 millones correspondientes a 527,359,991 de certificados adicionales.
- * El 4 de noviembre de 2022 se realizó la novena llamada de capital por MXN \$76.9 millones correspondientes a 393,729,374 de certificados adicionales y dando un total de 1,483,553,325 certificados en circulación, lo cual ocasionó una disminución en el precio por la dilución del certificado.

GRÁFICA DEL PRECIO AJUSTADO SERIE A

(Cifras en Porcentaje)

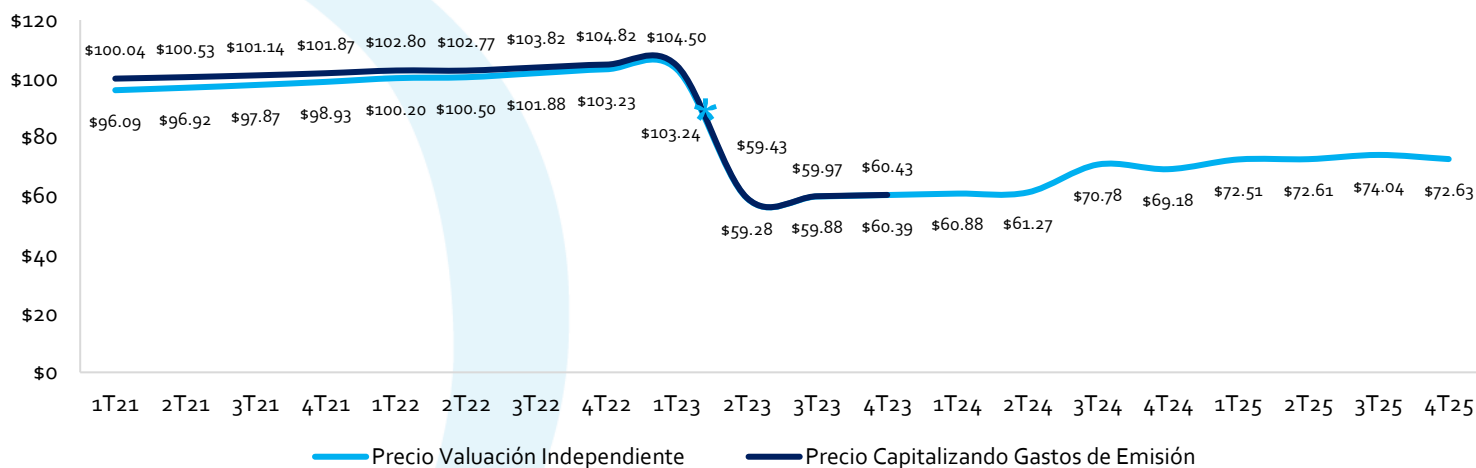


El desempeño del precio de los certificados de la Serie A se calculó con base al precio de mercado entre el valor nominal ajustado. El valor nominal inicial se ajustó con relación a las nueve llamadas de capital y al nuevo número de títulos.

GRÁFICA DEL PRECIO HISTÓRICO SERIE B

31 marzo 2021 – 31 diciembre 2025

(Cifras en MXN)

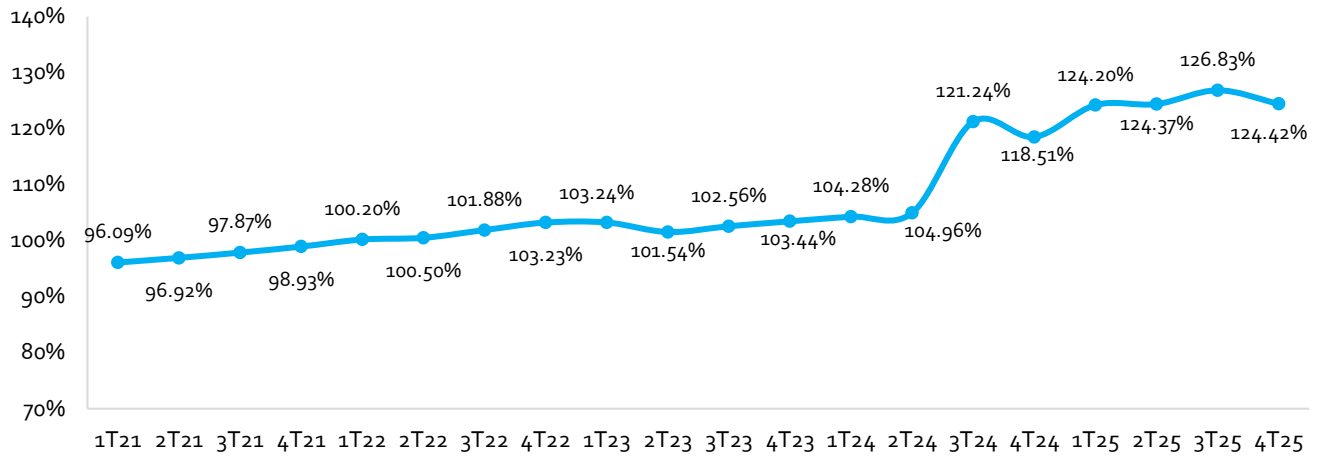


Llamadas de Capital Serie B:

* El 17 de abril de 2023 se realizó la primera llamada de capital por MXN \$477.8 millones correspondientes a 9,557,991 de certificados adicionales, dando un total de 11,482,384 certificados en circulación, lo cual ocasionó una disminución en el precio por la dilución del certificado.

GRÁFICA DEL PRECIO AJUSTADO SERIE B

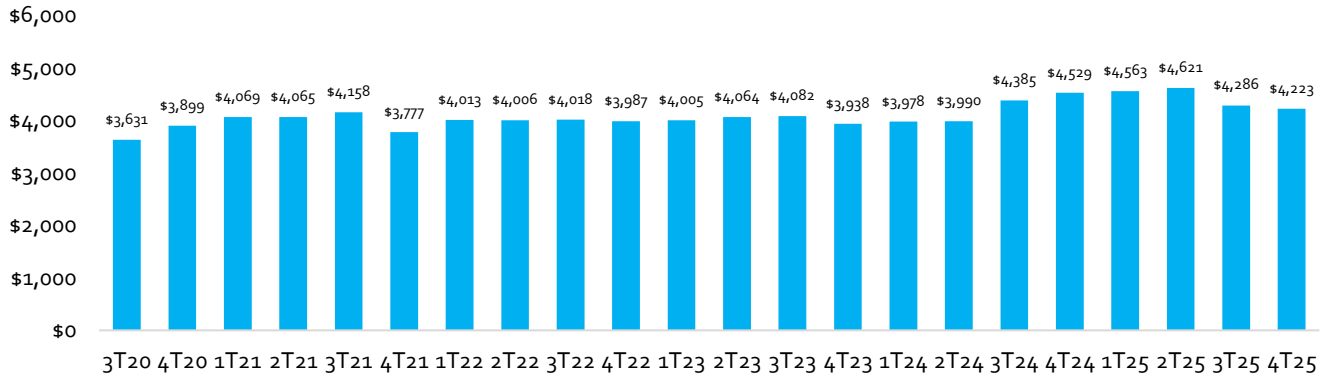
(Cifras en Porcentaje)



El desempeño del precio de los certificados de la Serie B se calculó con base al precio de mercado entre el valor nominal ajustado. El valor nominal inicial se ajustó con relación a la primera llamada de capital y al nuevo número de títulos.

GRÁFICA DE ACTIVOS NETOS ATRIBUIBLES A LOS TENEDORES SERIE A

(Cifras en millones de MXN)

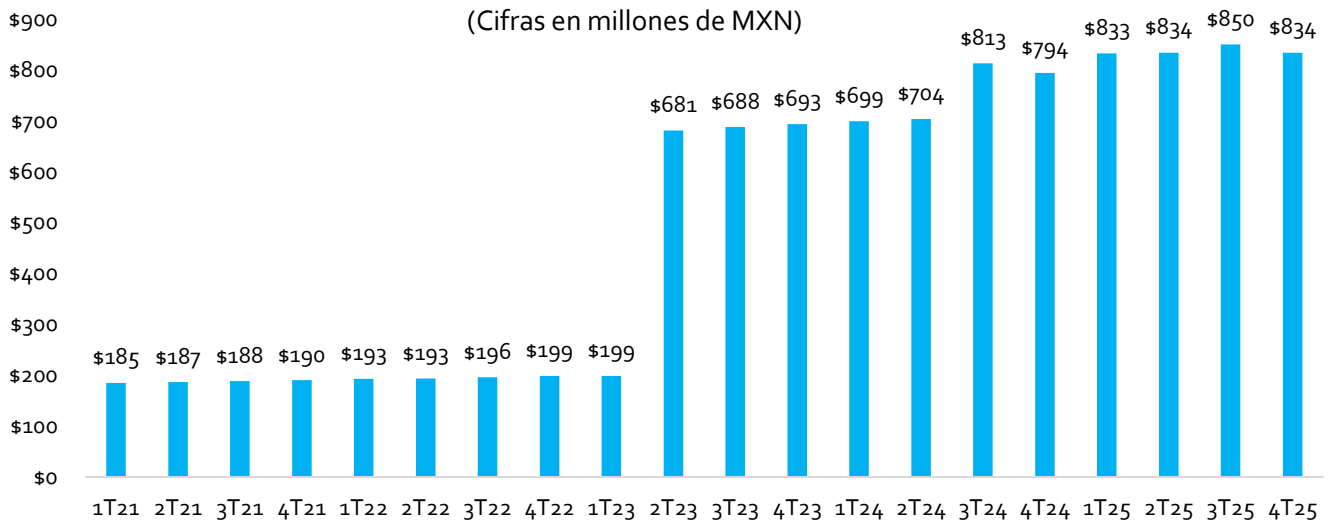


El desempeño de los Certificados "RRGCK 18" se podrá ver en la rentabilidad del patrimonio durante la vida del instrumento.

- En el 4T2020, el incremento del patrimonio se debió principalmente a la quinta llamada de capital.
- En el 1T2021, el incremento se debió a la sexta llamada de capital.
- En el 2T2021, el patrimonio disminuyó debido al resultado generado al 2T2021.
- En el 3T2021 el patrimonio aumentó debido a la emisión de la séptima llamada de capital.
- En el 4T2021, el patrimonio disminuyó debido al cambio de metodología de ingresos a costos en el Proyecto de Piñas.
- En el 1T2022, el patrimonio aumentó debido a la octava llamada de capital y al resultado positivo del ejercicio.
- En el 2T2022 el patrimonio disminuyó ligeramente debido al resultado acumulado del ejercicio, el cual considera una pérdida no realizada por en el valor a costos de las inversiones.
- En el 3T2022 el patrimonio tuvo un ligero incremento generado principalmente por el aumento en el valor de las inversiones impulsada por los intereses por cobrar.
- Al 4T2022 se vio una disminución en el patrimonio principalmente por la pérdida en el valor a costos del proyecto de Piñas y Cítricos II, la cual tuvo una disminución importante con respecto al 3T2022.
- Al 1T2023, el patrimonio tuvo un incremento marginal ocasionado principalmente por los intereses por cobrar del periodo.
- En el 2T2023 el patrimonio tuvo un incremento generado principalmente por el resultado del valor a costos del proyecto de Piñas y Cítricos II durante el periodo.

- Al 3T2023, el patrimonio tuvo un incremento marginal ocasionado principalmente por los intereses por cobrar del periodo.
- En el 4T2023, el patrimonio tuvo una disminución derivada del reconocimiento del deterioro en el valor a costos del proyecto Paisano.
- Al 1T2024, el patrimonio tuvo un incremento marginal ocasionado principalmente por los intereses por cobrar del periodo.
- Al 2T2024, el patrimonio tuvo un incremento marginal ocasionado principalmente por los intereses por cobrar del periodo.
- Al 3T2024, el patrimonio tuvo un incremento marginal ocasionado principalmente por el cambio metodológico de los proyectos; Cítricos y Aguacates.
- Al 4T2024, el patrimonio tuvo un incremento ocasionado principalmente por el cambio en valor razonable del proyecto de Aguacates.
- En el 1T2025, el incremento en el patrimonio se generó por el cambio en el valor razonable del proyecto de Cítricos y la inversión inicial
- En el 2T2025, el incremento en el patrimonio se generó por el cambio en el valor razonable del proyecto de Cítricos y el cambio en valor a costos del proyecto Cítricos II
- En el 3T2025, la disminución en el patrimonio se generó por el cambio en el valor razonable del proyecto de Bloom Farms
- En el 4T2025, la disminución en el patrimonio se generó principalmente por la minusvalía en el valor razonable del proyecto Paisano.

GRÁFICA DE ACTIVOS NETOS ATRIBUIBLES A LOS TENEDORES SERIE B



El desempeño de los Certificados "RRGCK 21" se podrá ver en la rentabilidad del patrimonio durante la vida del instrumento.

- Al 3T2022, la serie B tuvo su primera inversión en el proyecto Cítricos, por lo que su patrimonio tuvo un incremento con respecto al trimestre anterior.
- En el 4T2022, no hubo inversión adicional, pero tuvo un incremento generado por los resultados operativos del trimestre.
- Al 1T2023, la serie B tuvo una inversión adicional en el proyecto de Piñas y Cítricos II.
- En el 2T2023, se realizó la primera llamada de capital lo cual incrementó el patrimonio del fideicomiso. Adicionalmente, la serie B realizó una nueva inversión en el proyecto Citrovitis.
- En el 3T2023, hubo un incremento marginal generado por el incremento en el valor en activos netos distribuibles a los tenedores.
- En el 4T2023, el incremento en el patrimonio se generó por la inversión adicional en el proyecto Citrovitis
- En el 1T2024, el incremento en el patrimonio se generó por la inversión adicional en el proyecto Citrovitis
- En el 2T2024, el incremento en el patrimonio se generó por la inversión adicional en los proyectos Citrovitis y Cítricos
- En el 3T2024, el incremento en el patrimonio se generó por el cambio de metodología de valuación del proyecto Cítricos

- En el 4T2024, el decremento en el patrimonio se generó por el cambio en el valor razonable del proyecto de Cítricos
- En el 1T2025, el incremento en el patrimonio se generó por el cambio en el valor razonable del proyecto de Cítricos y la inversión inicial
- En el 2T2025, el incremento en el patrimonio se generó por cambios en el valor razonable de los proyectos
- En el 3T2025, el incremento en el patrimonio se generó por cambios en el valor razonable de los proyectos
- En el 4T2025, la disminución en el patrimonio se generó por cambios en el valor razonable, principalmente del proyecto cítricos.

ANÁLISIS DE SENSIBILIDAD DEL PORTAFOLIO SERIE A y B

El objetivo es identificar la exposición del precio de los certificados a variables que pueden influir en el valor razonable del portafolio.

En la siguiente tabla, se muestra el análisis de sensibilidad para la serie A:

| Concepto | Δ% | Valor del Portafolio | Precio por Certificado |
|----------------|--------|----------------------|------------------------|
| Escenario Base | - | \$4,224,929,018 | \$2.85 |
| Escenario 1 | ↑ 5% | \$4,436,175,468 | \$2.99 |
| | ↓ -5% | \$4,013,682,566 | \$2.70 |
| Escenario 2 | ↑ 10% | \$4,647,421,919 | \$3.13 |
| | ↓ -10% | \$3,802,436,115 | \$2.56 |
| Escenario 3 | ↑ 15% | \$4,858,668,370 | \$3.27 |
| | ↓ -15% | \$3,591,189,664 | \$2.42 |

Por último, en la siguiente tabla, se muestra el análisis de sensibilidad para la serie B:

| Concepto | Δ% | Valor del Portafolio | Precio por Certificado |
|----------------|--------|----------------------|------------------------|
| Escenario Base | - | \$708,339,859 | \$72.63 |
| Escenario 1 | ↑ 5% | \$743,993,102 | \$75.74 |
| | ↓ -5% | \$673,136,616 | \$69.57 |
| Escenario 2 | ↑ 10% | \$779,421,345 | \$78.82 |
| | ↓ -10% | \$637,708,373 | \$66.48 |
| Escenario 3 | ↑ 15% | \$814,849,588 | \$81.91 |
| | ↓ -15% | \$602,280,130 | \$63.40 |

RESOLUCIÓN DE LA CIRCULAR ÚNICA DE EMISORAS

Con referencia a la resolución que modifica las disposiciones de carácter general aplicables a las emisoras de valores y a otros participantes del mercado de valores (la Circular Única de Emisoras, "CUE"), publicada el 16 de febrero del 2021. En el numeral romano II, Información requerida en el reporte anual, inciso C) Información que deberán contener los capítulos del reporte anual, numeral 2) Estructura de la operación, sub-inciso c) Valuación, los Anexos N Bis 2⁴ y N Bis 5⁵ se menciona lo siguiente:

"Se deberá presentar la información relativa a las valuaciones que se hayan efectuado a título fiduciario durante el periodo que se reporta. Adicionalmente se deberá indicar la denominación social de la persona moral contratada para efectuar las valuaciones, los años de experiencia valuando certificados bursátiles fiduciarios de desarrollo o instrumentos de inversión semejantes, el número de años que ha prestado sus servicios a la emisora de manera ininterrumpida, las certificaciones que acrediten la capacidad técnica para valorar este tipo de instrumentos con las que cuente la persona moral contratada para efectuar las valuaciones, así como las personas físicas responsables de realizar las valuaciones; si la persona moral contratada para efectuar las valuaciones mantiene una política de rotación en la contratación de los servicios de valuación, así como el apego del proceso de valuación a los estándares de reconocido prestigio internacional que resulten aplicables".

Con relación a la resolución de la CUE, Quantit da respuesta a dicha resolución:

- La razón de la Empresa responsable de la valuación independiente es Quantit, S.A. de C.V.
- La Empresa tiene más de 10 años de experiencia valuando certificados bursátiles fiduciarios de desarrollo. Quantit ha prestado los servicios de valuación al Fideicomiso Número 2932 desde el año 2018 de manera ininterrumpida
- Las metodologías de valuación utilizadas por Quantit siguen los lineamientos del International Private Equity and Venture Capital Guidelines y del International Valuation Standards Council. Adicionalmente se apega a las normas internacionales de Información Financiera y en particular a la IFRS 13 (Medición de Valor Razonable) y la IFRS 9 (Reconocimiento y Medición de Activos Financieros y Pasivos Financieros)
- Los miembros del equipo de Quantit cuentan con las siguientes certificaciones: Crédito y riesgo de Crédito (Bank of America), Análisis y Administración de Riesgo de Inversiones en Activos Alternativos e Instrumentos Financieros (Riskmathics), Evaluación de Proyectos (FOA Consultores) Inversión y Valuación de Fibras (Riskmathics), Valuación de Activos Alternativos (Riskmathics), Financial Modeling & Corporate Valuation (Training the Street), Financial Modeling Valuation Analyst (Corporate Finance Institute), Real Estate Finance and Investments (Linneman Associates). Algunos miembros están en proceso de obtener el CFA y capacitándose en temas de valuación de proyectos de Energía Limpia, Infraestructura y Capital de Riesgo
- Quantit cuenta con una política de rotación de personal para atender a los clientes en promedio cada 5 años. Esta rotación depende en algunos casos de que el analista cubra al 100% el conocimiento de la especialidad en cada sector, la cual la determina el Comité de valuación

En la aprobación de los Reportes de Valuación, Quantit cuenta con un Comité de Valuación⁷ el cual se encarga de la revisión de las metodologías de valuación y modelos financieros utilizados para valorar las inversiones que realizan los CKDes y los CERPIs, buscando que los criterios utilizados en las metodologías de valuación obedezcan y se basen en las Normas Internacionales de Valuación y reflejen un valor razonable y bien fundamentado en cada periodo.

⁴ Instructivo para la elaboración del reporte anual aplicable a certificados bursátiles fiduciarios de desarrollo ("CKDs")

⁵ Instructivo para la elaboración del reporte anual aplicable a certificados bursátiles fiduciarios de proyectos de inversión ("CERPIs")

⁷ Los miembros del Comité de Valuación son los siguientes: Andrés Galindo, Alfredo Font, Igor González, Miguel Revilla, Andrés Urquiza y Esteban Martina.



AVISO DE RESPONSABILIDAD

El presente documento es de carácter exclusivamente informativo y contiene una opinión de Quantit, S.A. de C.V., que ha sido elaborada conforme a sus mejores esfuerzos con base en su experiencia profesional, en criterios técnicos y en datos del dominio público. Esta opinión no implica la prestación de servicio alguno de asesoría, y no formula recomendación para que se invierta en o se celebren operaciones con los valores, títulos y/o documentos a que la misma se refiere. En virtud de la naturaleza del contenido de esta opinión, Quantit, S.A. de C.V., podría modificar su opinión por cualquier causa superveniente a la fecha de emisión de la opinión. En virtud de lo anterior, Quantit, S.A. de C.V. no asume responsabilidad alguna por las variaciones que en dicha opinión pudieran ocasionar cambios en las condiciones del mercado posteriores a la emisión de la opinión.

Quantit, S.A. de C.V., se reserva el derecho para modificar en cualquier momento las conclusiones u opiniones expresadas en este documento, ya sea por el cambio de las condiciones que prevalezcan en el mercado de valores, por cambios en la información considerada para la elaboración de este reporte, por la aparición de información a la que no haya tenido acceso al formular sus opiniones y conclusiones y, en general, por cualquier causa superveniente.