

octubre
2014

Informe de Ventas





Ciudad de México a 14 de noviembre 2014

Primas

	Prima Devengada octubre			Prima Devengada acumulado			Prima Devengada octubre			Prima Devengada acumulado		
	2014	2013	Δ %	2014	2013	Δ %	2014	2013	Δ %	2014	2013	Δ %
	MXN						USD					
México	1,343	1,138	18.1%	12,531	11,099	12.9%	100	87	14.0%	930	853	9.0%
El Salvador	8	7	21.5%	84	68	24.2%	1	1	17.2%	6	5	19.8%
Costa Rica	8	6	35.3%	66	42	57.2%	1	0	30.6%	5	3	51.7%
Total	1,360	1,151	18.2%	12,681	11,208	13.1%	101	88	14.1%	941	862	9.2%
	Prima Emitida octubre			Prima Emitida acumulado			Prima Emitida octubre			Prima Emitida acumulado		
	2014	2013	Δ %	2014	2013	Δ %	2014	2013	Δ %	2014	2013	Δ %
	MXN						USD					
México	1,463	1,250	17.1%	13,700	11,957	14.6%	109	96	13.0%	1,017	919	10.6%
El Salvador	8	7	12.7%	87	72	20.2%	1	1	8.8%	6	6	16.0%
Costa Rica	10	9	15.7%	101	60	69.2%	1	1	11.6%	7	5	63.3%
Total	1,481	1,265	17.1%	13,888	12,089	14.9%	110	97	13.0%	1,030	929	10.9%

TC peso-dólar octubre 2014: 13.4773	¹ TC colón-dólar octubre 2014: 493.64
TC peso-dólar octubre 2013: 13.0067	TC colón-dólar octubre 2013: 533.12

Nota: Las cifras en este documento se encuentran expresadas en millones de pesos excepto cuando se especifica lo contrario y pueden variar por efectos de redondeo.

¹ El colón es la moneda de curso legal en Quálitas Costa Rica

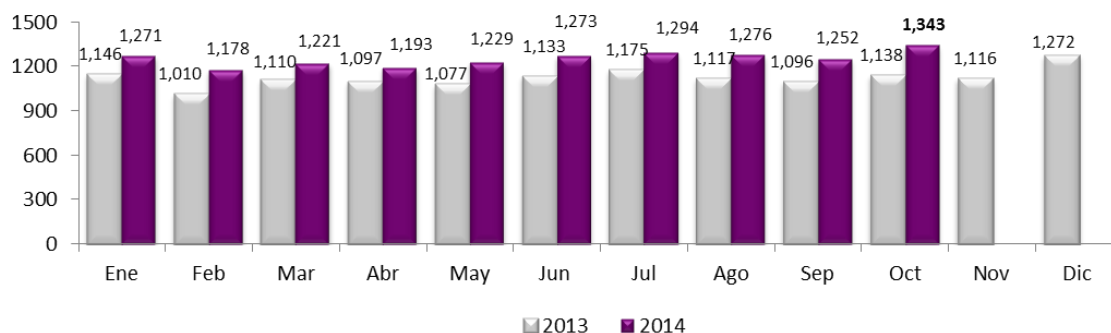


Q México

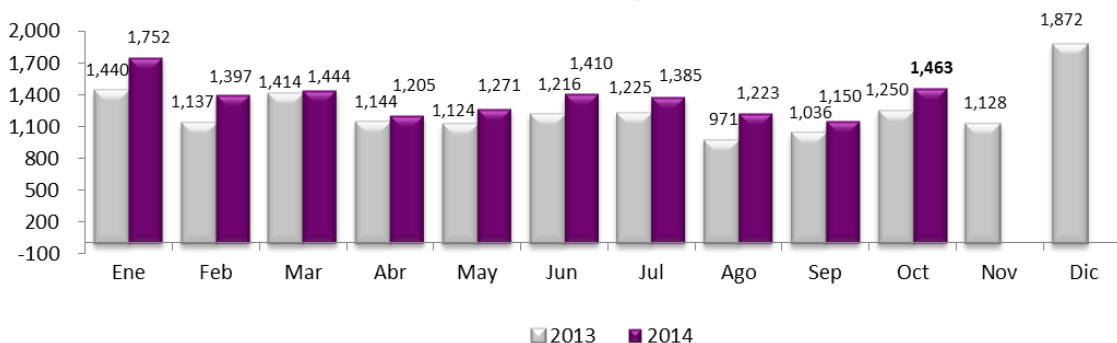
Primas

- Q México reportó una prima devengada de \$1,343 en el mes de octubre, un crecimiento de 18.1% con respecto al mismo mes del año anterior.
- La prima emitida ascendió a \$1,463 en octubre, un incremento de 17.1% con respecto a la cifra de \$1,250 registrada el mismo período del año anterior, impulsado principalmente por el segmento de instituciones financieras.
- De acuerdo al Reporte del Mercado Interno Automotor publicado por AMDA², durante octubre, la comercialización de autos tuvo un incremento de 14.3% con respecto al mismo periodo del año anterior. Por otro lado, en el mes de septiembre, la importación de vehículos usados disminuyó en 72.2% en comparación con el mismo mes del año anterior.

Prima Devengada por mes



Prima Emitida por mes

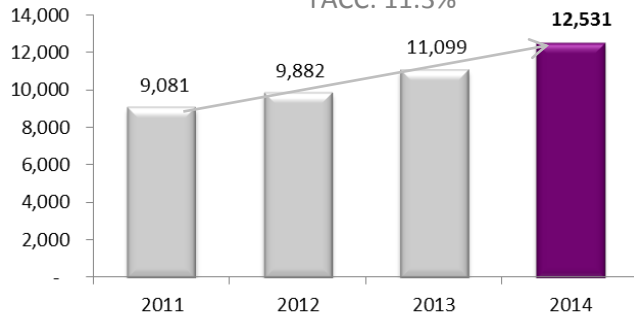


² Asociación Mexicana de Distribuidores de Automotores, A.C.; www.amda.mx



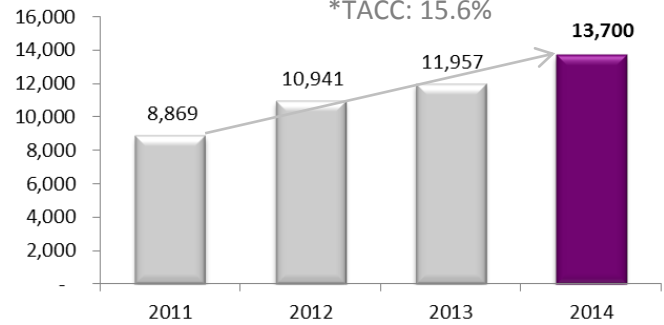
Prima Devengada Acumulada

*TACC: 11.3%



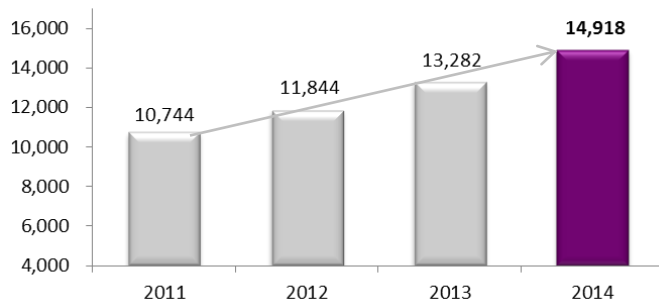
Prima Emitida Acumulada

*TACC: 15.6%



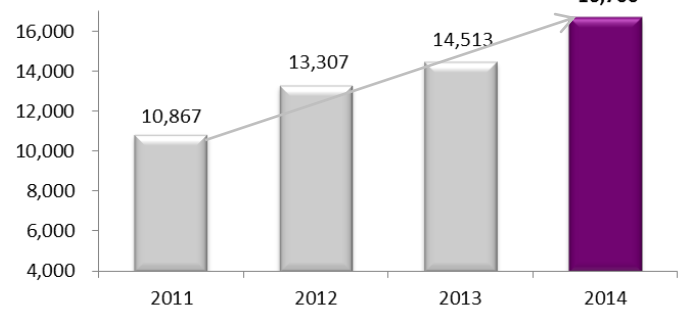
Prima Devengada 12 Meses

*TACC: 11.6%



Prima Emitida 12 Meses

*TACC: 15.4 %



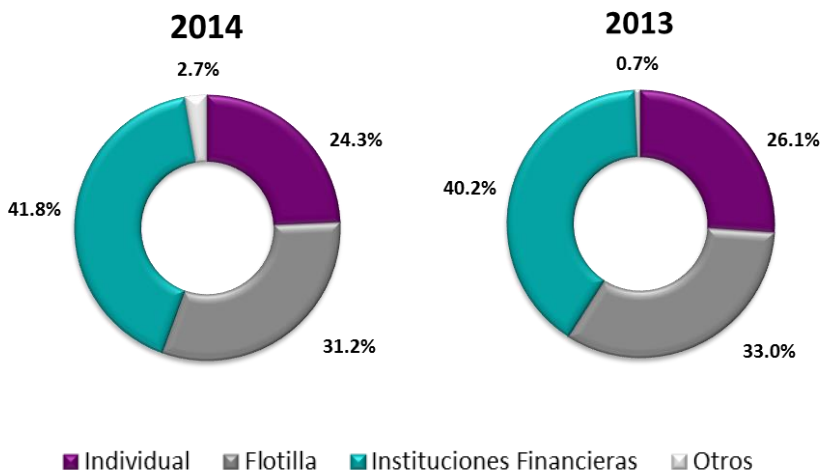
*TACC: Tasa Anual de Crecimiento Compuesto



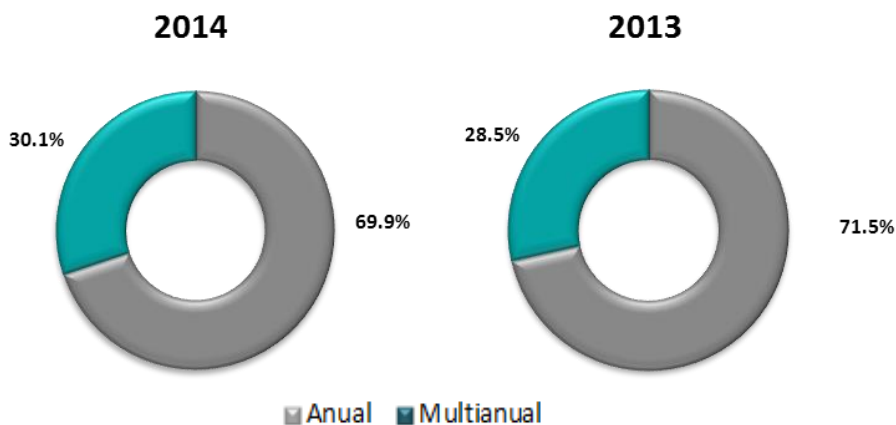
Prima Emitida por Segmento

	2014	2013	Δ %
Octubre			
Individual	345	306	12.9%
Flotilla	356	378	-5.8%
Instituciones Financieras	674	509	32.3%
Otros	88	57	54.8%
Total	1,463	1,250	17.1%
Acumulado			
Individual	3,335	3,118	7.0%
Flotilla	4,281	3,945	8.5%
Instituciones Financieras	5,710	4,814	18.6%
Otros	374	80	NA
Total	13,700	11,957	14.6%

NA: No Aplica



Prima Emitida por Plazo





Unidades Aseguradas

Al 31 de octubre 2014 se registró un incremento de 257,510 unidades aseguradas, un crecimiento del 11.5% con respecto al mismo mes del 2013.

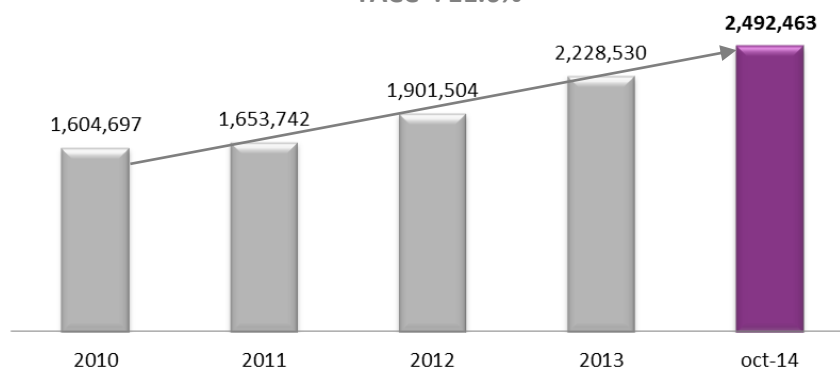
	2014	2013	Δ unidades	Δ %
Autos	1,701,729	1,478,725	223,004	15.1%
Camiones	587,995	575,829	12,166	2.1%
Total Autos y Camiones	2,289,724	2,054,554	235,170	11.4%
Turistas	91,706	99,067	-7,361	-7.4%
Motos	76,817	60,160	16,657	27.7%
El Salvador	16,183	9,877	6,306	63.8%
Costa Rica	18,033	11,295	6,738	59.7%
Total	2,492,463	2,234,953	257,510	11.5%

Unidades Aseguradas por Segmento

	2014	2013	Δ %
Individual	749,767	708,643	5.8%
Flotilla	884,808	801,579	10.4%
Instituciones Financieras	823,672	703,559	17.1%
Subsidiarias	34,216	21,172	61.6%
Total	2,492,463	2,234,953	11.5%

Unidades aseguradas

TACC*: 11.6%





Quálitas Controladora (QC) es la compañía con mayor participación de mercado en seguro automotriz en México y cuenta con presencia en El Salvador, Costa Rica y Estados Unidos. Su modelo de negocios, especializado exclusivamente en seguro de auto, le ha permitido ofrecer un servicio de primera calidad bajo la red de cobertura más grande del país. Quálitas cotiza en la Bolsa Mexicana de Valores bajo el símbolo “QC” (Bloomberg: QC:MM)

Este documento, así como otros materiales impresos pueden contener ciertas estimaciones sobre información futura y proyecciones financieras. Tales declaraciones están sujetas a varios riesgos e incertidumbres. La Compañía previene a los lectores de que un número importante de factores, fuera de su control, puede causar que los resultados reales difieran de los planes y expectativas expresadas en dichas declaraciones, las cuales hacen referencia a la situación de la Compañía en la fecha de su publicación.

Contactos Relación con Inversionistas:

- **Antonia Gutiérrez**
agutierrez@qualitas.com.mx
T: +52 (55) 1555-6102

- **Mariana Fernández**
mfernandez@qualitas.com.mx
T: +52 (55) 1555-6103

- **Anahí Escamilla**
aescamilla@qualitas.com.mx
T: +52 (55) 1555-6104

www.qualitas.com.mx