

diciembre  
2014

# Informe de Ventas





Ciudad de México a 14 de enero 2015

## Primas

		Prima Devengada			Prima Emitida			Prima Devengada			Prima Emitida		
		2014	2013	Δ %	2014	2013	Δ %	2014	2013	Δ %	2014	2013	Δ %
<b>MIXN</b>						<b>USD</b>							
<b>México</b>	diciembre	1,506	1,272	18.5%	2,107	1,872	12.6%	102	97	5.2%	143	143	-0.1%
	acumulado	15,328	13,486	13.7%	17,049	14,957	14.0%	1,040	1,031	0.9%	1,157	1,143	1.2%
<b>El Salvador</b>	diciembre	9	9	-0.8%	8	12	-35.0%	1	1	-11.9%	1	1	-42.3%
	acumulado	109	84	29.2%	106	91	16.4%	7	6	14.7%	7	7	3.3%
<b>Costa Rica</b>	diciembre	10	1	NA	9	9	2.4%	1	0	NA	1	1	-9.1%
	acumulado	90	49	84.5%	131	77	69.4%	6	4	63.8%	9	6	50.3%
<b>Total</b>	diciembre	1,525	1,281	19.0%	2,123	1,892	12.2%	103	98	5.7%	144	145	-0.4%
	acumulado	15,527	13,619	14.0%	17,286	15,125	14.3%	1,053	1,041	1.2%	1,173	1,156	1.4%

TC peso-dólar diciembre 2014: 14.7414

<sup>1</sup>TC colón-dólar diciembre 2014: 533.31

TC peso-dólar diciembre 2013: 13.0843

TC colón-dólar diciembre 2013: 495.01

Nota: Las cifras en este documento se encuentran expresadas en millones de pesos excepto cuando se especifique lo contrario y pueden variar por efectos de redondeo.

<sup>1</sup> El colón es la moneda de curso legal en Quálitas Costa Rica

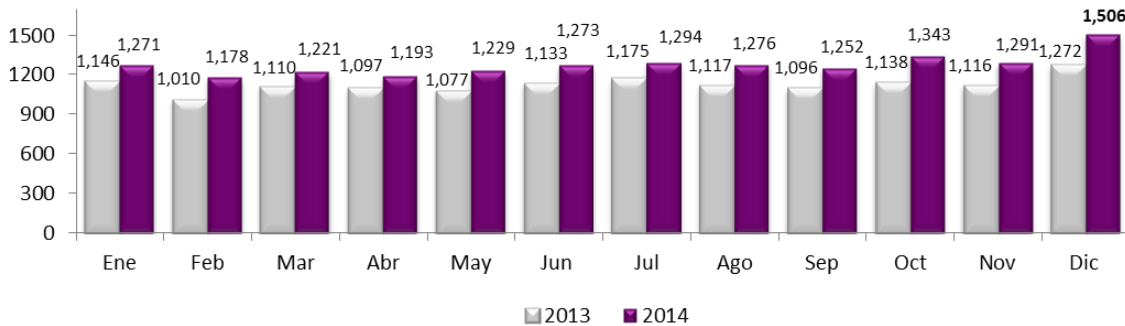


## Q México

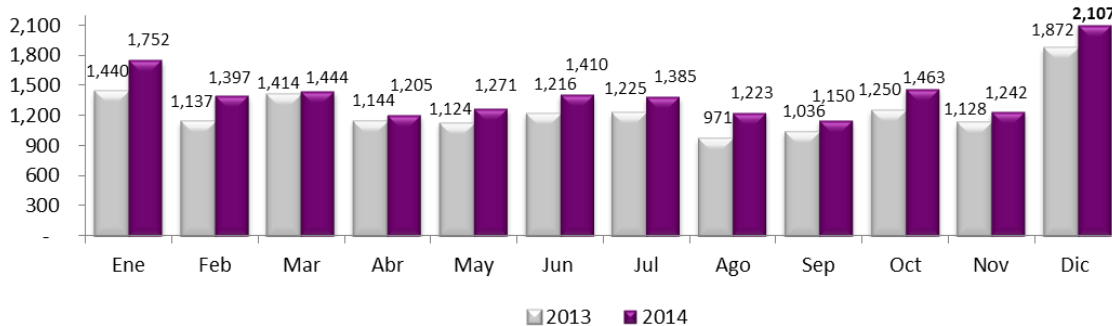
### Primas

- Q México reportó una prima devengada de \$1,506 en el mes de diciembre, un crecimiento de 18.5% con respecto al mismo mes del año anterior.
- La prima emitida ascendió a \$2,107 en diciembre, un incremento de 12.6% con respecto a la cifra de \$1,872 registrada el mismo período del año anterior, impulsado principalmente por el segmento de flotillas.
- De acuerdo al Reporte del Mercado Interno Automotor publicado por AMDA<sup>2</sup>, durante diciembre, la comercialización de autos tuvo un incremento de 11.7% con respecto al mismo periodo del año anterior. Por otro lado, en el mes de noviembre, la importación de vehículos usados disminuyó en 51.5% en comparación con el mismo mes del año anterior.

#### Prima Devengada por mes



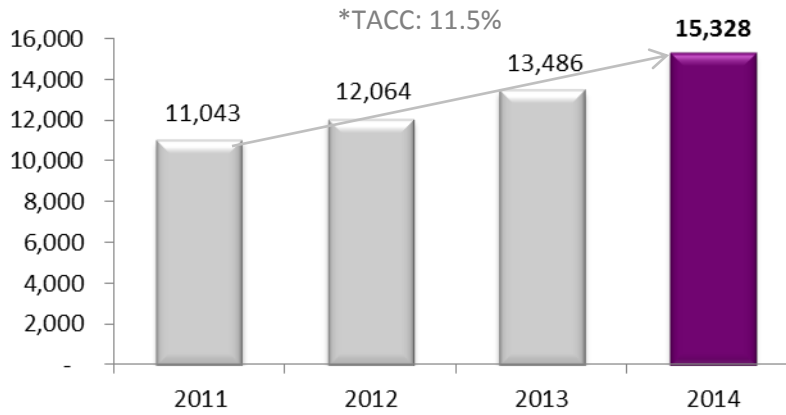
#### Prima Emitida por mes



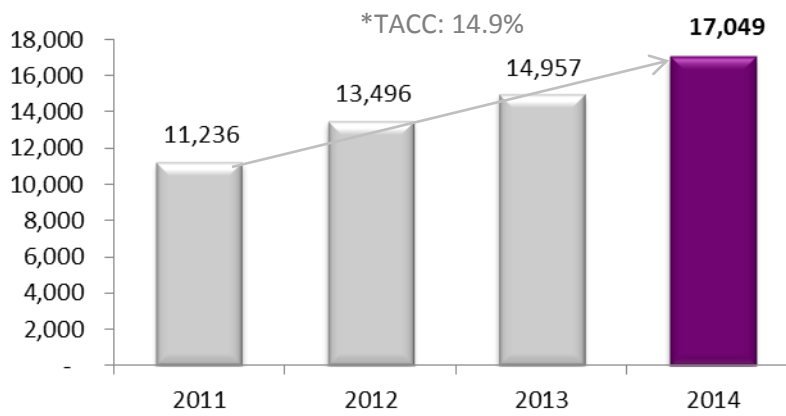
<sup>2</sup> Asociación Mexicana de Distribuidores de Automotores, A.C.; [www.amda.mx](http://www.amda.mx)



### Prima Devengada Acumulada



### Prima Emitida Acumulada



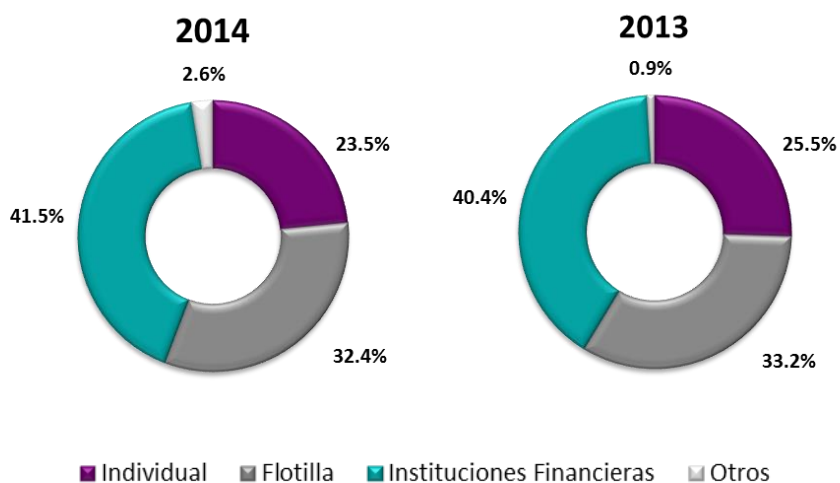
\*TACC: Tasa Anual de Crecimiento Compuesto



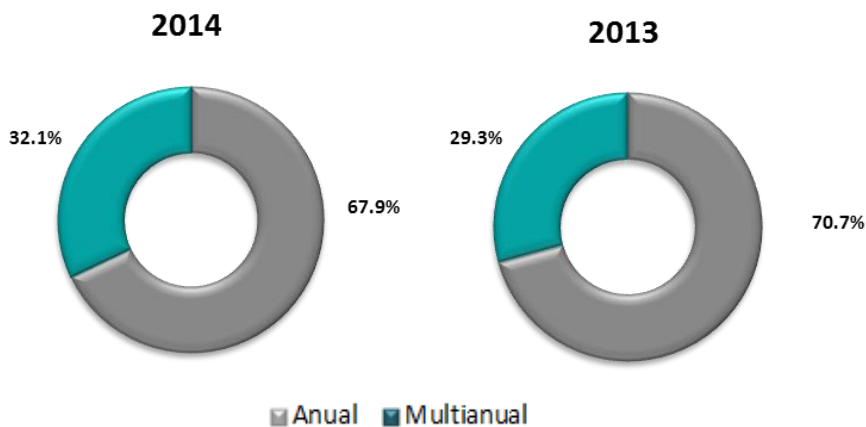
## Prima Emitida por Segmento

	2014	2013	Δ %
<b>Diciembre</b>			
Individual	369	380	-3.0%
Flotilla	927	667	39.0%
Instituciones Financieras	777	769	1.1%
Otros	33	56	-39.9%
<b>Total</b>	<b>2,107</b>	<b>1,872</b>	<b>12.6%</b>
<b>Acumulado</b>			
Individual	3,999	3,814	4.9%
Flotilla	5,519	4,967	11.1%
Instituciones Financieras	7,095	6,039	17.5%
Otros	436	136	NA
<b>Total</b>	<b>17,049</b>	<b>14,957</b>	<b>14.0%</b>

NA: No Aplica



## Prima Emitida por Plazo





## Unidades Aseguradas

Al 31 de diciembre 2014 se registró un incremento de 228,829 unidades aseguradas, un crecimiento del 10.3% con respecto al mismo mes del 2013.

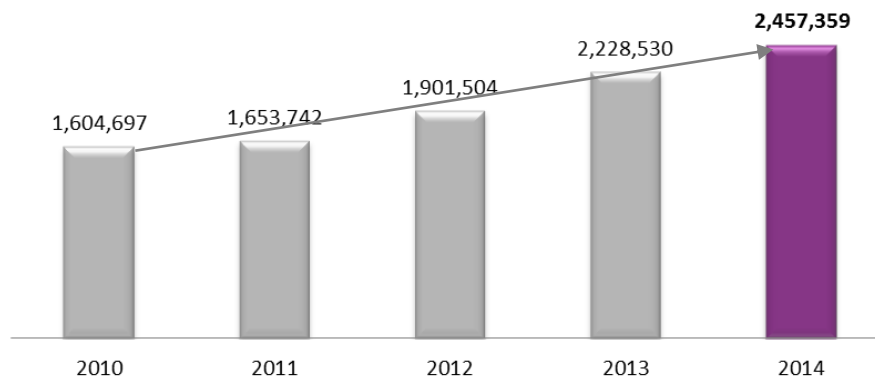
	2014	2013	Δ unidades	Δ %
Autos	1,696,681	1,507,022	189,659	12.6%
Camiones	561,613	535,375	26,238	4.9%
<b>Total Autos y Camiones</b>	<b>2,258,294</b>	<b>2,042,397</b>	<b>215,897</b>	<b>10.6%</b>
Turistas	91,264	98,564	-7,300	-7.4%
Motos	71,481	60,353	11,128	18.4%
El Salvador	16,711	14,088	2,623	18.6%
Costa Rica	19,609	13,128	6,481	49.4%
<b>Total</b>	<b>2,457,359</b>	<b>2,228,530</b>	<b>228,829</b>	<b>10.3%</b>

## Unidades Aseguradas por Segmento

	2014	2013	Δ %
Individual	756,809	737,771	2.6%
Flotilla	823,585	726,502	13.4%
Instituciones Financieras	840,645	737,041	14.1%
Subsidiarias	36,320	27,216	33.5%
<b>Total</b>	<b>2,457,359</b>	<b>2,228,530</b>	<b>10.3%</b>

## Unidades aseguradas

TACC\*: 11.2%





Qualitas Controladora (QC) es la compañía con mayor participación de mercado en seguro automotriz en México y cuenta con presencia en El Salvador, Costa Rica y Estados Unidos. Su modelo de negocios, especializado exclusivamente en seguro de auto, le ha permitido ofrecer un servicio de primera calidad bajo la red de cobertura más grande del país. Qualitas cotiza en la Bolsa Mexicana de Valores bajo el símbolo “QC” (Bloomberg: QC:MM)

-----

*Este documento, así como otros materiales impresos pueden contener ciertas estimaciones sobre información futura y proyecciones financieras. Tales declaraciones están sujetas a varios riesgos e incertidumbres. La Compañía previene a los lectores de que un número importante de factores, fuera de su control, puede causar que los resultados reales difieran de los planes y expectativas expresadas en dichas declaraciones, las cuales hacen referencia a la situación de la Compañía en la fecha de su publicación.*

## Contactos Relación con Inversionistas:

- **Antonia Gutiérrez**  
[agutierrez@qualitas.com.mx](mailto:agutierrez@qualitas.com.mx)  
T: +52 (55) 1555-6102

- **Mariana Fernández**  
[mfernandez@qualitas.com.mx](mailto:mfernandez@qualitas.com.mx)  
T: +52 (55) 1555-6103

[www.qualitas.com.mx](http://www.qualitas.com.mx)