



febrero
2015

Informe
de Ventas



Ciudad de México a 12 de marzo 2015

Primas

		Prima Devengada			Prima Emitida			Prima Devengada			Prima Emitida		
		2015	2014	Δ %	2015	2014	Δ %	2015	2014	Δ %	2015	2014	Δ %
		MXN						USD					
México	febrero	1,237	1,178	5.0%	1,369	1,397	-2.0%	83	89	-7.1%	92	106	-13.3%
	acumulado	2,645	2,449	8.0%	3,228	3,149	2.5%	177	185	-4.4%	216	238	-9.3%
	12 meses	15,523	13,780	12.7%	17,128	15,529	10.3%	1,038	1,041	-0.3%	1,145	1,173	-2.4%
El Salvador	febrero	8	8	7.4%	7	8	-15.8%	1	1	-4.9%	0	1	-25.5%
	acumulado	19	16	18.7%	19	16	20.6%	1	1	5.0%	1	1	6.7%
	12 meses	111	88	26.7%	109	93	16.8%	7	7	12.2%	7	7	3.4%
Costa Rica	febrero	12	6	112.1%	14	7	91.9%	1	0	87.7%	1	1	69.9%
	acumulado	25	12	100.5%	30	16	86.7%	2	1	77.4%	2	1	65.3%
	12 meses	102	45	129.8%	145	72	102.9%	7	3	103.4%	10	5	79.6%
EE.UU.¹	febrero	1.1	-	NA	6.0	-	NA	0.1	-	NA	0.4	-	NA
	acumulado	1.3	-	NA	10.5	-	NA	0.1	-	NA	0.7	-	NA
	12 meses	NA	-	NA	NA	-	NA	NA	-	NA	NA	-	NA
Total	febrero	1,259	1,192	5.6%	1,396	1,413	-1.2%	84	90	-6.5%	93	107	-12.5%
	acumulado	2,689	2,477	8.6%	3,288	3,181	3.4%	180	187	-3.9%	220	240	-8.5%
	12 meses	15,737	13,912	13.1%	17,382	15,694	10.8%	1,052	1,051	0.1%	1,162	1,186	-2.0%

NA: No Aplica

TC peso-dólar febrero 2015: 14.9553	² TC colón-dólar febrero 2015: 528.69
TC peso-dólar febrero 2014: 13.2379	TC colón-dólar febrero 2014: 538.58

Nota: Las cifras en este documento se encuentran expresadas en millones de pesos excepto cuando se especifique lo contrario y pueden variar por efectos de redondeo.

¹ Quálitas Insurance Company inició operaciones en junio 2014

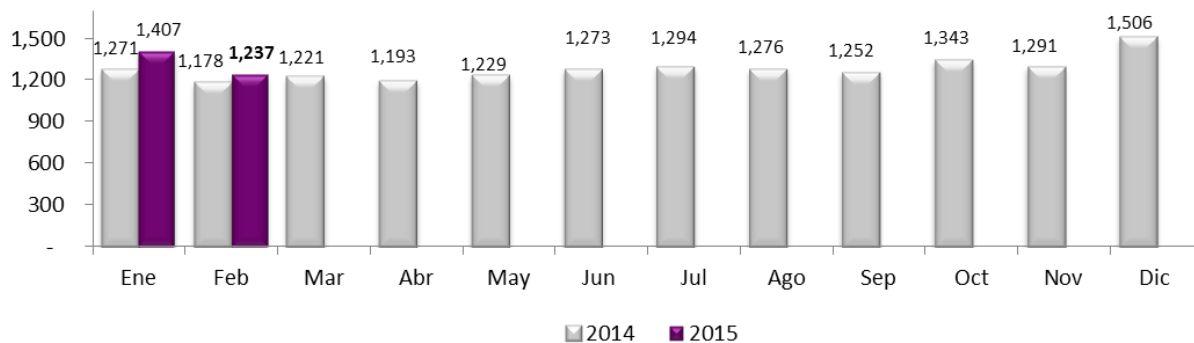
² El colón es la moneda de curso legal en Quálitas Costa Rica

Q México

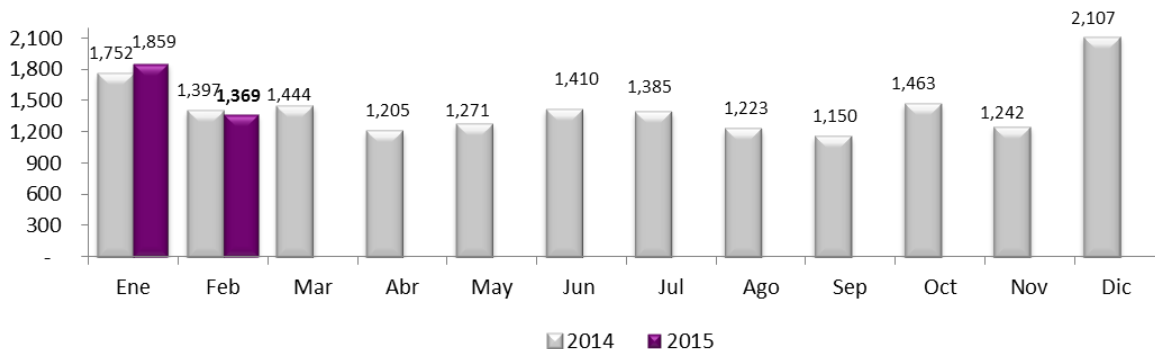
Primas

- Q México reportó una prima devengada de \$1,237 en el mes de febrero, un crecimiento de 5.0% con respecto al mismo mes del año anterior.
- La prima emitida ascendió a \$1,369 en febrero, un decremento de -2.0% con respecto a la cifra de \$1,397 registrada el mismo período del año anterior.
- De acuerdo al Reporte del Mercado Interno Automotor publicado por AMDA³, durante febrero 2015, la comercialización de autos tuvo un incremento de 22.0% con respecto al mismo periodo del año anterior. Por otro lado, en el mes de enero, la importación de vehículos usados disminuyó en 74.3% en comparación con el mismo mes del año anterior.

Prima Devengada por mes

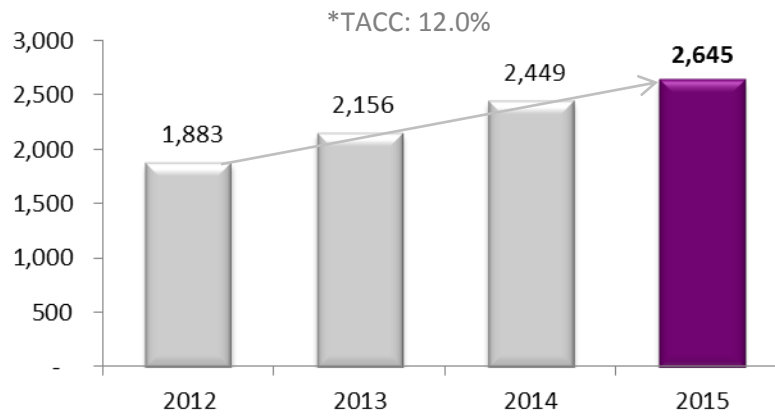


Prima Emitida por mes

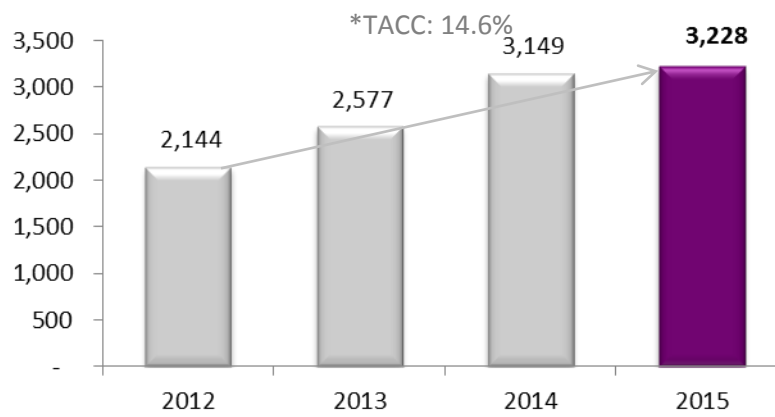


³ Asociación Mexicana de Distribuidores de Automotores, A.C.; www.amda.mx

Prima Devengada Acumulada



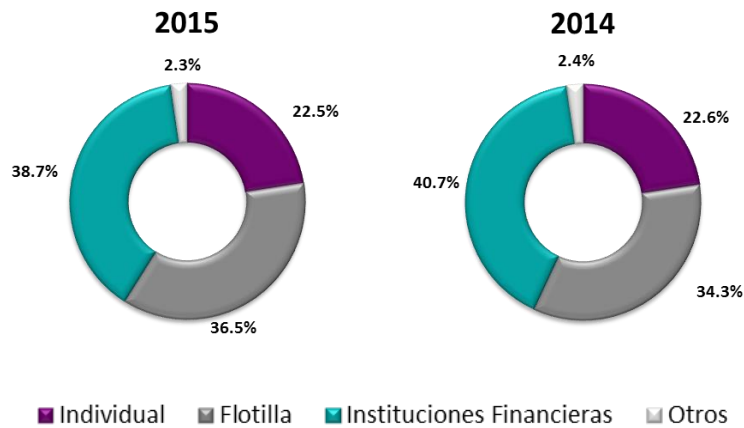
Prima Emitida Acumulada



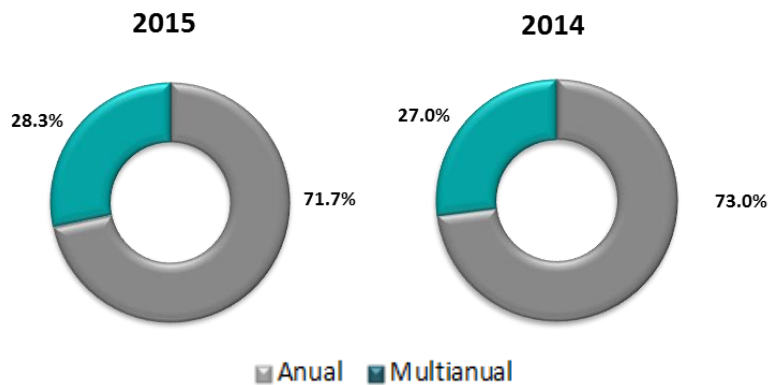
*TACC: Tasa Anual de Crecimiento Compuesto

Prima Emitida por Segmento

	2015	2014	Δ %
Febrero			
Individual	328	314	4.3%
Flotilla	393	400	-1.7%
Instituciones Financieras	599	646	-7.3%
Otros	49	38	31.8%
Total	1,369	1,397	-2.0%
Acumulado			
Individual	727	712	2.2%
Flotilla	1,176	1,081	8.8%
Instituciones Financieras	1,250	1,282	-2.5%
Otros	75	75	0.0%
Total	3,228	3,149	2.5%



Prima Emitida por Plazo



Unidades Aseguradas

Al 28 de febrero 2015 se registró un incremento de 219,559 unidades aseguradas, un crecimiento del 9.3% con respecto al mismo mes del 2014.

	2015	2014	Δ unidades	Δ %
Autos	1,753,669	1,584,525	169,144	10.7%
Camiones	610,923	576,172	34,751	6.0%
Total Autos y Camiones	2,364,592	2,160,697	203,895	9.4%
Turistas	89,262	98,743	-9,481	-9.6%
Motos	79,227	64,135	15,092	23.5%
El Salvador	16,522	14,451	2,071	14.3%
Costa Rica	20,455	13,883	6,572	47.3%
EE.UU.	1,410	0	1,410	NA
Total	2,571,468	2,351,909	219,559	9.3%

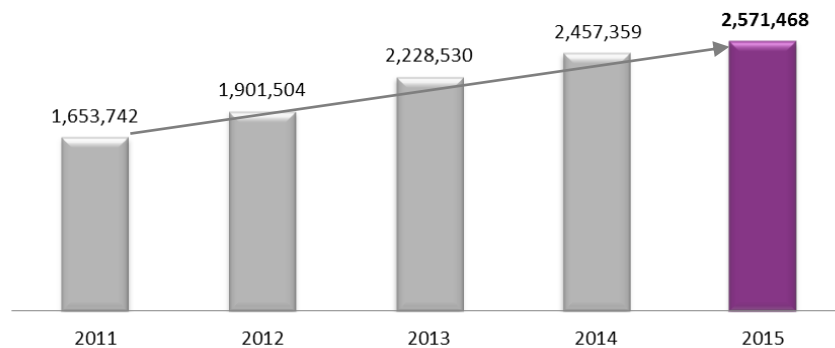
NA: No Aplica

Unidades Aseguradas por Segmento

	2015	2014	Δ %
Individual	782,928	762,797	2.6%
Flotilla	897,595	795,109	12.9%
Instituciones Financieras	852,558	765,669	11.3%
Subsidiarias	38,387	28,334	35.5%
Total	2,571,468	2,351,909	9.3%

Unidades aseguradas

TACC*: 11.7%



*TACC: Tasa Anual de Crecimiento Compuesto

Qualitas Controladora (QC) es la compañía con mayor participación de mercado en seguro automotriz en México y cuenta con presencia en El Salvador, Costa Rica y Estados Unidos. Su modelo de negocios, especializado exclusivamente en seguro de auto, le ha permitido ofrecer un servicio de primera calidad bajo la red de cobertura más grande del país. Qualitas cotiza en la Bolsa Mexicana de Valores bajo el símbolo "QC" (Bloomberg: QC:MM)

Este documento, así como otros materiales impresos pueden contener ciertas estimaciones sobre información futura y proyecciones financieras. Tales declaraciones están sujetas a varios riesgos e incertidumbres. La Compañía previene a los lectores de que un número importante de factores, fuera de su control, puede causar que los resultados reales difieran de los planes y expectativas expresadas en dichas declaraciones, las cuales hacen referencia a la situación de la Compañía en la fecha de su publicación.

Contactos Relación con Inversionistas:

- **Antonia Gutiérrez**
agutierrez@qualitas.com.mx
T: +52 (55) 1555-6102

- **Mariana Fernández**
mfernandez@qualitas.com.mx
T: +52 (55) 1555-6103

www.qualitas.com.mx