



mayo  
2015

Informe  
de Ventas



Ciudad de México a 11 de junio 2015

## Primas

		Prima Devengada			Prima Emitida			Prima Devengada			Prima Emitida		
		2015	2014	Δ %	2015	2014	Δ %	2015	2014	Δ %	2015	2014	Δ %
		MXN						USD					
<b>México</b>	mayo	1,403	1,229	14.2%	1,434	1,271	12.8%	91	96	-4.5%	93	99	-5.7%
	acumulado	6,731	6,092	10.5%	7,637	7,069	8.0%	438	474	-7.6%	496	550	-9.7%
	12 meses	15,967	14,138	12.9%	17,617	15,767	11.7%	1,038	1,099	-5.6%	1,145	1,226	-6.6%
<b>El Salvador</b>	mayo	10	9	14.1%	11	11	1.6%	1	1	-4.6%	1	1	-15.1%
	acumulado	49	40	23.8%	53	43	24.8%	3	3	3.5%	3	3	4.4%
	12 meses	115	89	29.4%	113	94	19.9%	7	7	8.2%	7	7	0.3%
<b>Costa Rica</b>	mayo	13	-2	NA	11	9	12.1%	1	-0	NA	1	1	-6.2%
	acumulado	66	23	180.2%	67	41	62.2%	4	2	134.3%	4	3	35.6%
	12 meses	133	56	138.2%	154	88	75.1%	9	4	99.1%	10	7	46.4%
<b>EE.UU.</b>	mayo	5	-	NA	10	-	NA	0.3	-	NA	0.7	-	NA
	acumulado	20	-	NA	37	-	NA	1.3	-	NA	2.4	-	NA
	12 meses	NA	-	NA	NA	-	NA	NA	-	NA	NA	-	NA
<b>Total</b>	mayo	1,431	1,236	15.8%	1,466	1,291	13.5%	93	96	-3.2%	95	100	-5.1%
	acumulado	6,866	6,155	11.5%	7,794	7,153	9.0%	446	479	-6.7%	507	556	-8.9%
	12 meses	16,215	14,282	13.5%	17,884	15,949	12.1%	1,054	1,111	-5.1%	1,163	1,240	-6.2%

NA: No Aplica

TC peso-dólar mayo 2015: 15.3815	<sup>2</sup> TC colón-dólar mayo 2015: 530.25
TC peso-dólar mayo 2014: 12.8609	TC colón-dólar mayo 2014: 546.35

Nota: Las cifras en este documento se encuentran expresadas en millones de pesos excepto cuando se especifique lo contrario y pueden variar por efectos de redondeo.

<sup>1</sup> Quálitas Insurance Company inició operaciones en junio 2014

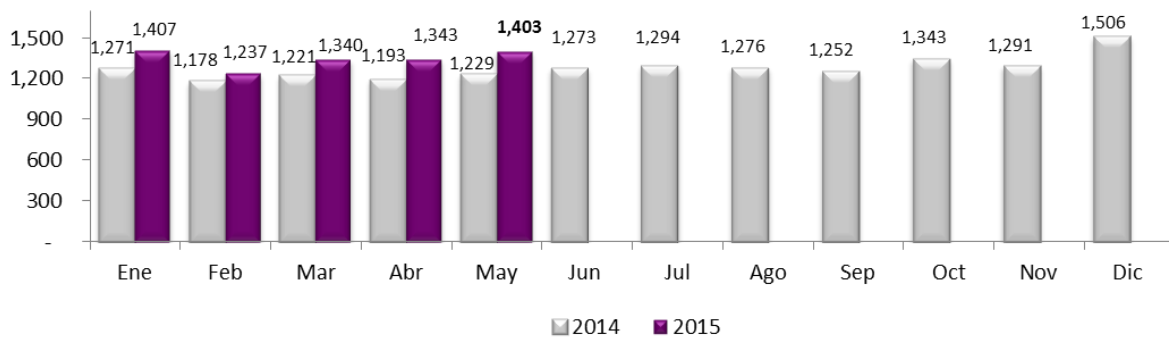
<sup>2</sup> El colón es la moneda de curso legal en Quálitas Costa Rica

## Q México

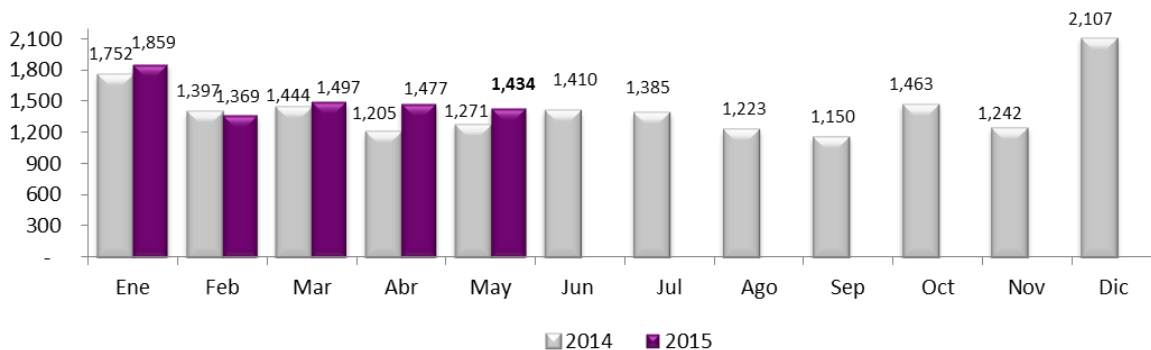
### Primas

- Q México reportó una prima devengada de \$1,403 en el mes de mayo, un crecimiento de 14.2% con respecto al mismo mes del año anterior.
- La prima emitida ascendió a \$1,434 en mayo, un incremento de 12.8% con respecto a la cifra de \$1,271 registrada el mismo período del año anterior.
- De acuerdo al Reporte del Mercado Interno Automotor publicado por AMDA<sup>3</sup>, durante mayo, la comercialización de autos tuvo un incremento de 15.6% con respecto al mismo periodo del año anterior. Por otro lado, en el mes de abril, la importación de vehículos usados disminuyó en 66.6% en comparación con el mismo mes del año anterior.

#### Prima Devengada por mes



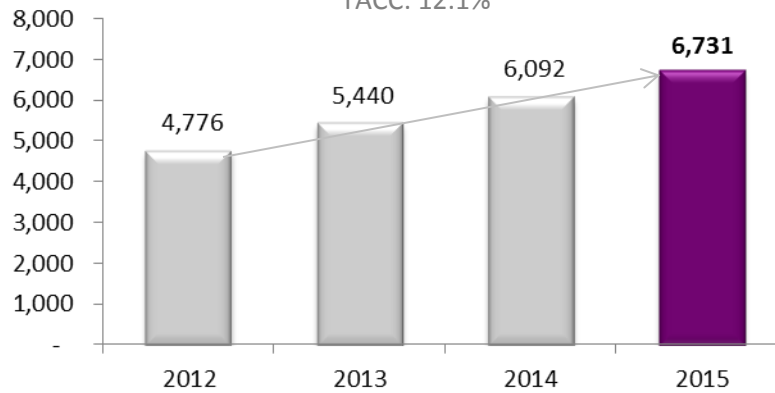
#### Prima Emitida por mes



<sup>3</sup> Asociación Mexicana de Distribuidores de Automotores, A.C.; [www.amda.mx](http://www.amda.mx)

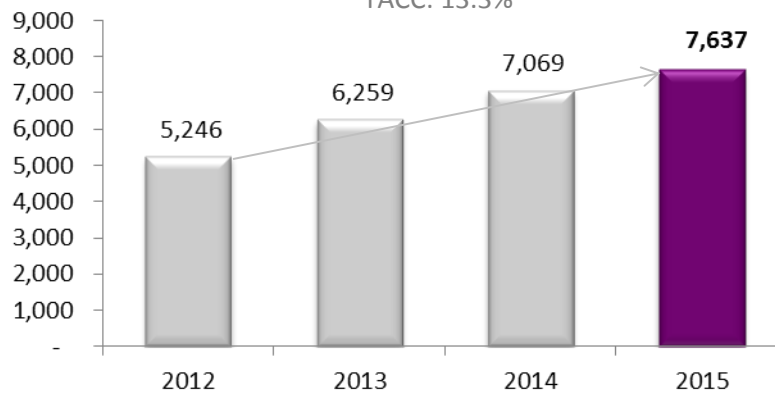
### Prima Devengada Acumulada

\*TACC: 12.1%



### Prima Emitida Acumulada

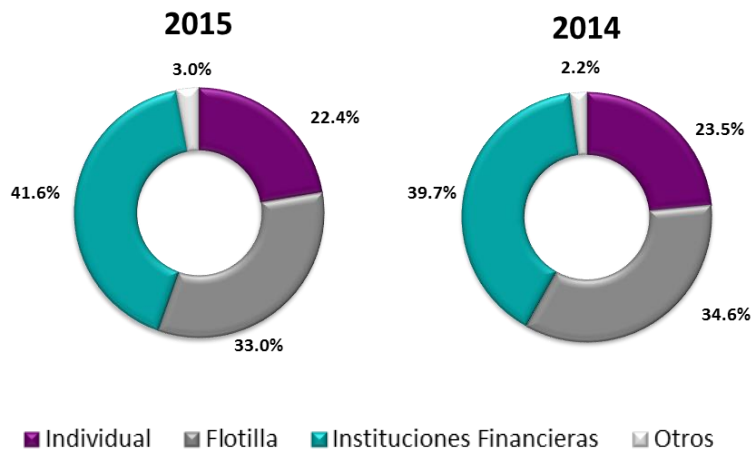
\*TACC: 13.3%



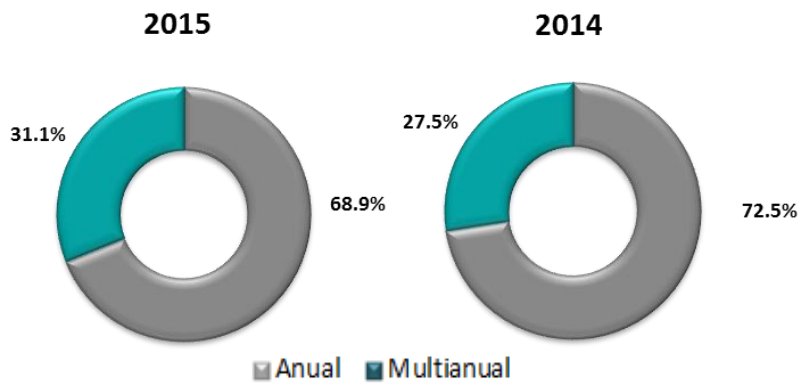
\*TACC: Tasa Anual de Crecimiento Compuesto

## Prima Emitida por Segmento

	2015	2014	Δ %
<b>Mayo</b>			
Individual	298	289	3.0%
Flotilla	465	443	4.9%
Instituciones Financieras	625	509	22.7%
Otros	46	29	57.0%
<b>Total</b>	<b>1,434</b>	<b>1,271</b>	<b>12.8%</b>
<b>Acumulado</b>			
Individual	1,707	1,660	2.8%
Flotilla	2,525	2,447	3.2%
Instituciones Financieras	3,175	2,806	13.1%
Otros	230	155	48.0%
<b>Total</b>	<b>7,637</b>	<b>7,069</b>	<b>8.0%</b>



## Prima Emitida por Plazo



## Unidades Aseguradas

Al 31 de mayo 2015 se registró un incremento de 229,277 unidades aseguradas, un crecimiento del 9.5% con respecto al mismo mes del 2014.

	2015	2014	Δ unidades	Δ %
Autos	1,802,216	1,632,643	169,573	10.4%
Camiones	634,532	582,650	51,882	8.9%
<b>Total Autos y Camiones</b>	<b>2,436,748</b>	<b>2,215,293</b>	<b>221,455</b>	<b>10.0%</b>
Turistas	87,027	98,892	-11,865	-12.0%
Motos	80,515	70,379	10,136	14.4%
El Salvador	16,621	14,714	1,907	13.0%
Costa Rica	21,076	15,674	5,402	34.5%
EE.UU.	2,242	0	2,242	NA
<b>Total</b>	<b>2,644,229</b>	<b>2,414,952</b>	<b>229,277</b>	<b>9.5%</b>

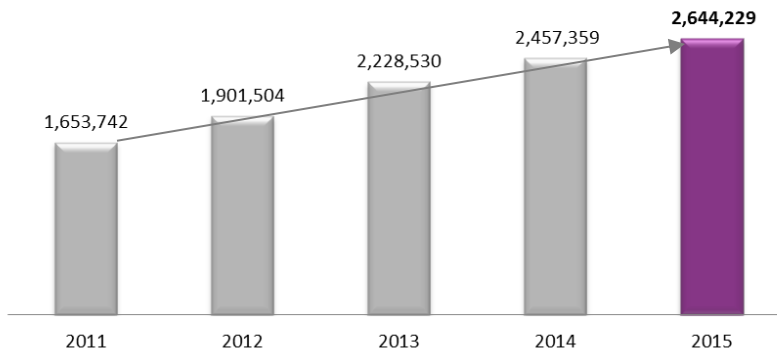
NA: No Aplica

## Unidades Aseguradas por Segmento

	2015	2014	Δ %
Individual	805,397	738,621	9.0%
Flotilla	904,175	849,658	6.4%
Instituciones Financieras	894,718	796,285	12.4%
Subsidiarias	39,939	30,388	31.4%
<b>Total</b>	<b>2,644,229</b>	<b>2,414,952</b>	<b>9.5%</b>

## Unidades aseguradas

TACC\*: 12.4%



\*TACC: Tasa Anual de Crecimiento Compuesto



Qualitas Controladora (QC) es la compañía con mayor participación de mercado en la industria del seguro automotriz en México y cuenta con presencia en El Salvador, Costa Rica y Estados Unidos. Su modelo de negocios, especializado exclusivamente en seguro de auto, le ha permitido ofrecer un servicio de primera calidad bajo la red de cobertura más grande del país. Qualitas cotiza en la Bolsa Mexicana de Valores bajo el símbolo “QC” (Bloomberg: QC:MM)

-----

*Este documento, así como otros materiales impresos pueden contener ciertas estimaciones sobre información futura y proyecciones financieras. Tales declaraciones están sujetas a varios riesgos e incertidumbres. La Compañía previene a los lectores de que un número importante de factores, fuera de su control, puede causar que los resultados reales difieran de los planes y expectativas expresadas en dichas declaraciones, las cuales hacen referencia a la situación de la Compañía en la fecha de su publicación.*

## Contactos Relación con Inversionistas:

• **Antonia Gutiérrez**  
[agutierrez@qualitas.com.mx](mailto:agutierrez@qualitas.com.mx)  
T: +52 (55) 1555-6102

• **Mariana Fernández**  
[mfernandez@qualitas.com.mx](mailto:mfernandez@qualitas.com.mx)  
T: +52 (55) 1555-6103

• **Elba Salcedo**  
[esalcedo@qualitas.com.mx](mailto:esalcedo@qualitas.com.mx)  
T: +52 (55) 1555-6316

[www.qualitas.com.mx](http://www.qualitas.com.mx)