



**agosto
2015** Informe
de Ventas



Ciudad de México a 14 de septiembre 2015

Primas

		Prima Devengada			Prima Emitida			Prima Devengada			Prima Emitida		
		2015	2014	Δ %	2015	2014	Δ %	2015	2014	Δ %	2015	2014	Δ %
		MXN						USD					
México	agosto	1,398	1,276	9.5%	1,359	1,223	11.1%	83	98	-14.7%	81	94	-13.4%
	acumulado	10,978	9,935	10.5%	12,156	11,087	9.6%	654	760	-13.9%	724	848	-14.6%
	12 meses	16,371	14,556	12.5%	18,118	16,373	10.7%	975	1,113	-12.4%	1,080	1,252	-13.8%
El Salvador	agosto	8	8	3.8%	11	7	52.0%	0	1	-19.2%	1	1	18.4%
	acumulado	89	66	35.4%	101	69	44.9%	5	5	5.5%	6	5	12.9%
	12 meses	128	95	34.6%	132	102	29.7%	8	7	4.9%	8	8	1.1%
Costa Rica	agosto	17	13	34.5%	19	10	93.3%	1	1	4.8%	1	1	50.6%
	acumulado	122	47	160.2%	149	79	88.6%	7	4	102.8%	9	6	46.9%
	12 meses	177	65	170.0%	228	105	117.6%	11	5	110.3%	14	8	69.5%
EE.UU.¹	agosto	10	0	NA	32	1	NA	1	0	NA	2	0	NA
	acumulado	48	0	NA	97	1	NA	3	0	NA	6	0	NA
	12 meses	53	-	NA	122	-	NA	3	-	NA	7	-	NA
Total	agosto	1,434	1,297	10.5%	1,421	1,241	14.5%	85	99	-13.9%	85	95	-10.8%
	acumulado	11,237	10,048	11.8%	12,502	11,236	11.3%	670	768	-12.9%	745	859	-13.3%
	12 meses	16,729	14,716	13.7%	18,600	16,580	12.2%	997	1,125	-11.4%	1,108	1,268	-12.6%

NA: No Aplica

TC peso-dólar agosto 2015: 16.7829	TC colón ² -dólar agosto 2015: 529.05
TC peso-dólar agosto 2014: 13.0763	TC colón-dólar agosto 2014: 534.28

Nota: Las cifras en este documento se encuentran expresadas en millones de pesos excepto cuando se especifique lo contrario y pueden variar por efectos de redondeo.

¹ Quálitas Insurance Company inició operaciones en junio 2014

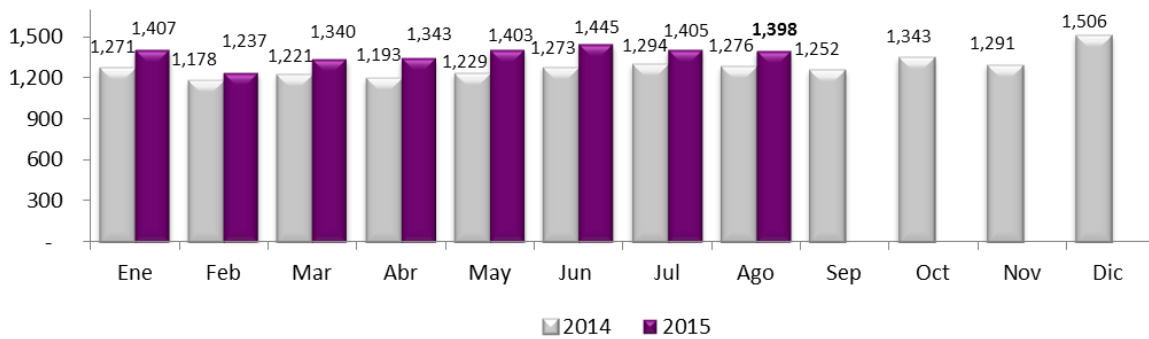
² El colón es la moneda de curso legal en Quálitas Costa Rica

Q México

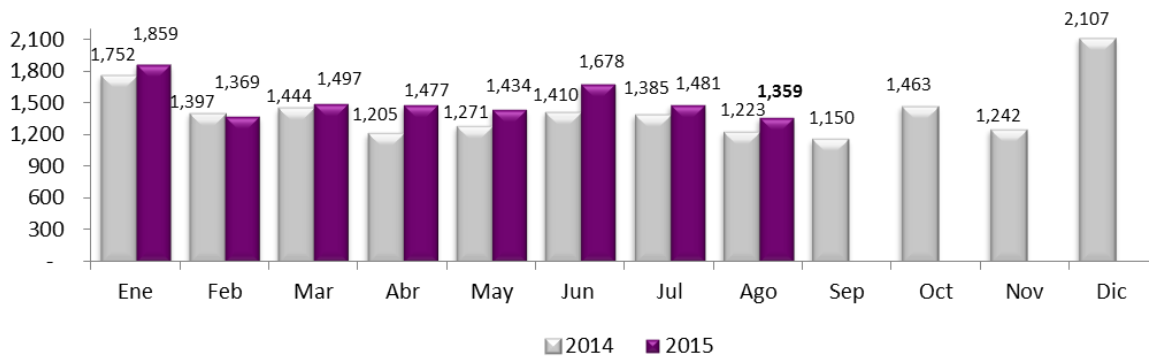
Primas

- Q México reportó una prima devengada de \$1,398 en el mes de agosto, un crecimiento de 9.5% con respecto al mismo mes del año anterior.
- La prima emitida ascendió a \$1,359 en agosto, un incremento de 11.1% con respecto a la cifra de \$1,223 registrada el mismo período del año anterior.
- De acuerdo al Reporte del Mercado Interno Automotor publicado por AMDA³, durante agosto, la comercialización de autos tuvo un incremento de 7.9% con respecto al mismo periodo del año anterior. Por otro lado, en el mes de julio, la importación de vehículos usados disminuyó en 66.7% en comparación con el mismo mes del año anterior.

Prima Devengada por mes

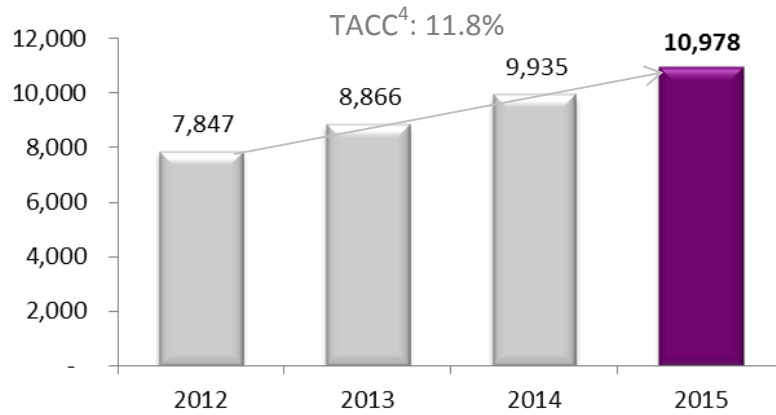


Prima Emitida por mes

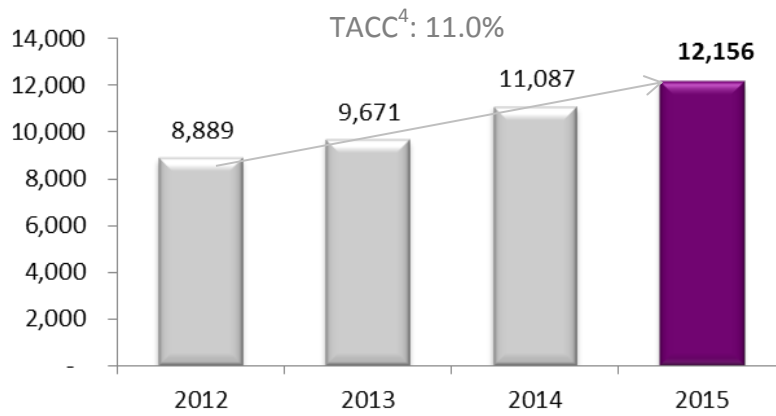


³ Asociación Mexicana de Distribuidores de Automotores, A.C.; www.amda.mx

Prima Devengada Acumulada



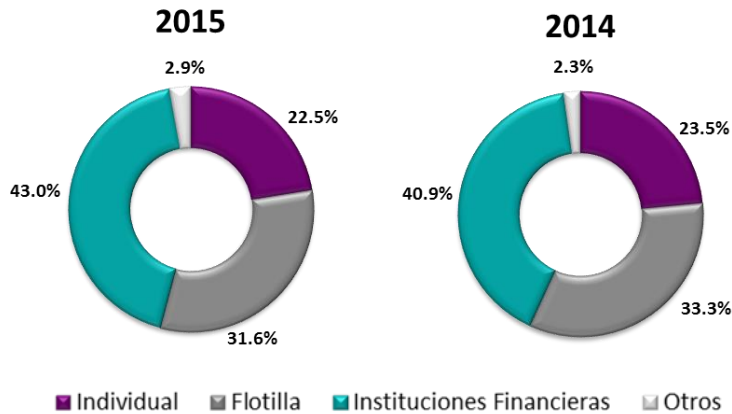
Prima Emitida Acumulada



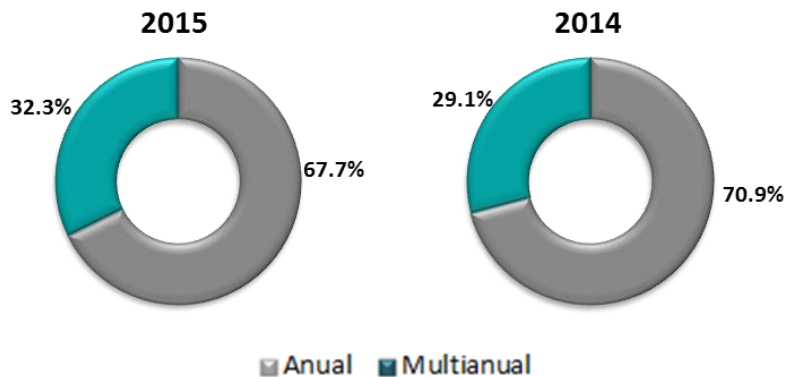
⁴ Tasa Anual de Crecimiento Compuesto

Prima Emitida por Segmento

	2015	2014	Δ %
Agosto			
Individual	322	329	-2.1%
Flotilla	392	308	27.3%
Instituciones Financieras	596	544	9.6%
Otros	50	43	16.1%
Total	1,359	1,223	11.1%
Acumulado			
Individual	2,731	2,608	4.7%
Flotilla	3,847	3,691	4.2%
Instituciones Financieras	5,227	4,534	15.3%
Otros	351	254	38.2%
Total	12,156	11,087	9.6%



Prima Emitida por Plazo



Unidades Aseguradas

Al 31 de agosto 2015 se registró un incremento de 248,769 unidades aseguradas, un crecimiento del 10.1% con respecto al mismo mes del 2014.

	2015	2014	Δ Unidades	Δ %
Autos	1,844,196	1,684,467	159,729	9.5%
Camiones	658,657	577,960	80,697	14.0%
Total Autos y Camiones	2,502,853	2,262,427	240,426	10.6%
Turistas	89,832	94,165	-4,333	-4.6%
Motos	77,713	74,110	3,603	4.9%
El Salvador	16,585	15,954	631	4.0%
Costa Rica	22,191	16,909	5,282	31.2%
EE.UU.	3,245	85	3,160	NA
Total	2,712,419	2,463,650	248,769	10.1%

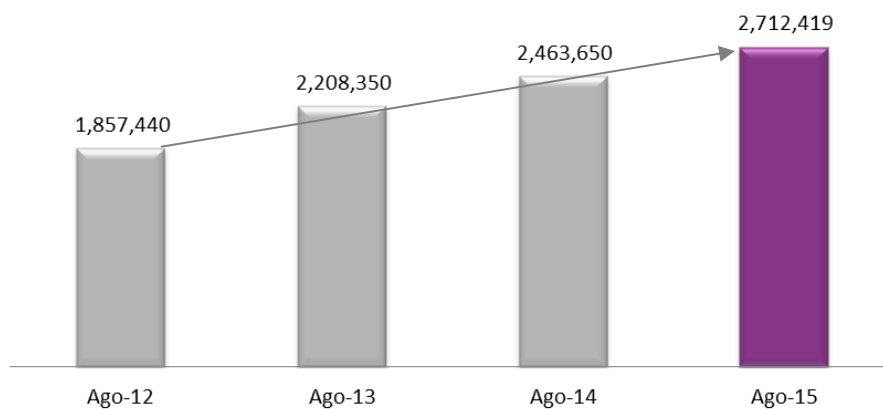
NA: No Aplica

Unidades Aseguradas por Segmento

	2015	2014	Δ %
Individual	826,092	741,383	11.4%
Flotilla	907,678	871,755	4.1%
Instituciones Financieras	936,628	817,564	14.6%
Subsidiarias	42,021	32,948	27.5%
Total	2,712,419	2,463,650	10.1%

Unidades aseguradas

TACC⁴: 13.5%



Qualitas (Q) es la compañía con mayor participación de mercado en la industria del seguro automotriz en México y cuenta con presencia en El Salvador, Costa Rica y Estados Unidos. Su modelo de negocios, especializado exclusivamente en seguro de auto, le ha permitido ofrecer un servicio de primera calidad bajo la red de cobertura más grande del país. Qualitas cotiza en la Bolsa Mexicana de Valores bajo el símbolo "Q" (Bloomberg: Q*: MM)

Este documento, así como otros materiales impresos pueden contener ciertas estimaciones sobre información futura y proyecciones financieras. Tales declaraciones están sujetas a varios riesgos e incertidumbres. La Compañía previene a los lectores de que un número importante de factores, fuera de su control, puede causar que los resultados reales difieran de los planes y expectativas expresadas en dichas declaraciones, las cuales hacen referencia a la situación de la Compañía en la fecha de su publicación.

Contactos Relación con Inversionistas:

- **Antonia Gutiérrez**
agutierrez@qualitas.com.mx
T: +52 (55) 1555-6102
- **Mariana Fernández**
mfernandez@qualitas.com.mx
T: +52 (55) 1555-6103
- **Elba Salcedo**
esalcedo@qualitas.com.mx
T: +52 (55) 1555-6316

www.qualitas.com.mx