



29 AGOSTO, 2025

BWMX

REPORTE TRIMESTRAL 2T25

**BETTERWARE DE MÉXICO, S.A.P.I. DE
C.V.**

TRIMESTRAL

Visítanos en: www.indevity.mx

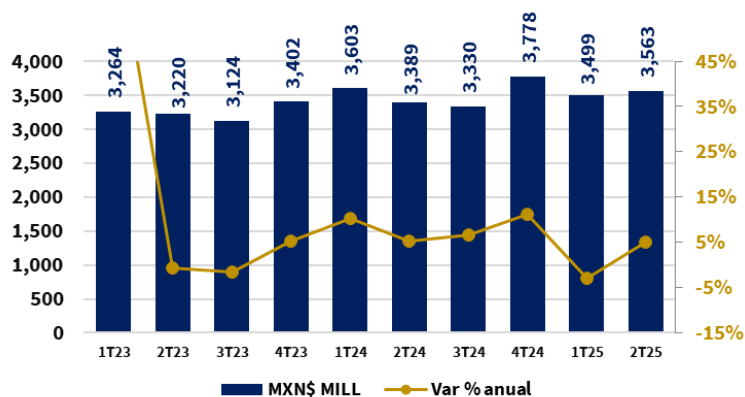
REPORTE TRIMESTRAL 2T25

Calificación Fitch Ratings: AA (mx) Perspectiva Estable

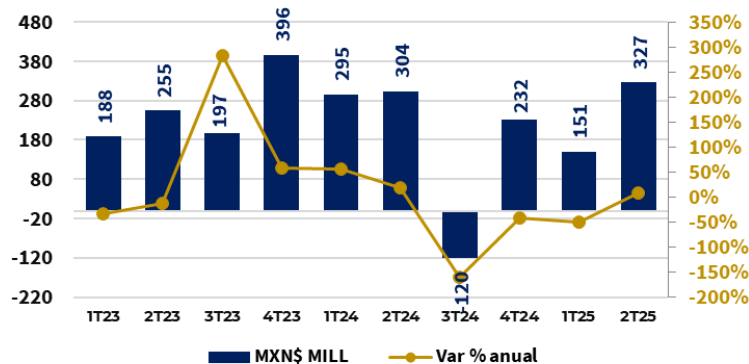
29 de agosto de 2025

BETTERWARE DE MÉXICO S.A.P.I. DE C.V. FUNDADA EN 1995, ES UNA EMPRESA DE VENTA DIRECTA AL CONSUMIDOR EN MÉXICO ENFOCADA EN OFRECER PRODUCTOS QUE SOLUCIONEN NECESIDADES ESPECÍFICAS RELACIONADAS CON LA ORGANIZACIÓN DEL HOGAR, EL AHORRO DE ESPACIO Y LA HIGIENE. A TRAVÉS DE LA ADQUISICIÓN DE JAFRA EL 7 DE ABRIL DE 2022, LA COMPAÑÍA AHORA OFRECE UNA MARCA LÍDER DE VENTA DIRECTA AL CONSUMIDOR EN EL MERCADO DE BELLEZA EN MÉXICO Y ESTADOS UNIDOS, DONDE OFRECE FRAGANCIAS, COLOR Y COSMÉTICOS, CUIDADO DE LA PIEL Y ARTÍCULOS DE TOCADOR.

Ingresos Netos



Utilidad Neta



INFORMACIÓN FINANCIERA CONSOLIDADA SELECCIONADA DEL 2T DE 2025

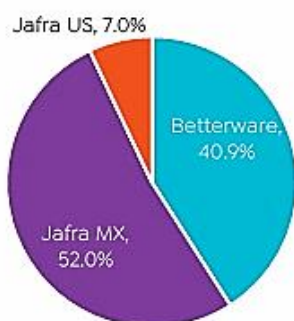
2 TRIMESTRE

Cifras en miles de pesos	2025	2024	Var %
Ingresos netos	\$3,562,643	\$3,389,393	5.10%
Margen bruto	67.10%	67.80%	-68 bps
EBITDA	\$678,812	\$656,136	3.50%
Margen de EBITDA	19.10%	19.40%	-30 bps
Utilidad neta	\$327,306	\$303,820	7.70%
UPA	\$8.77	\$8.14	7.70%
Flujo libre de caja (FCF)	\$592,152	\$458,437	29.20%
Deuda neta / EBITDA	1.97	1.8	
Cobertura de interés	3.32	3.23	

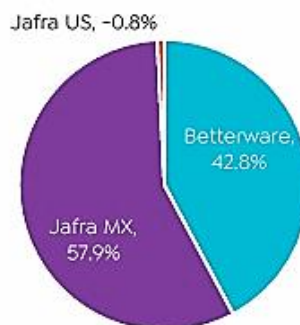
1 SEMESTRE

Cifras en miles de pesos	2025	2024	Var %
Ingresos netos	\$7,061,794	\$6,991,896	1.00%
Margen bruto	66.70%	68.80%	-213 bps
EBITDA	\$1,214,077	\$1,411,525	-14.00%
Margen de EBITDA	17.20%	20.20%	-300 bps
Utilidad neta	\$478,700	\$598,984	-20.10%
UPA	\$12.83	\$16.05	-20.10%
Flujo libre de caja (FCF)	\$536,311	\$818,092	-34.40%
Deuda neta / EBITDA	1.97	1.8	
Cobertura de interés	3.32	3.23	

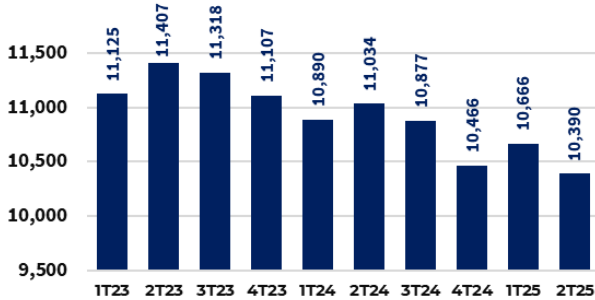
INGRESOS POR NEGOCIO



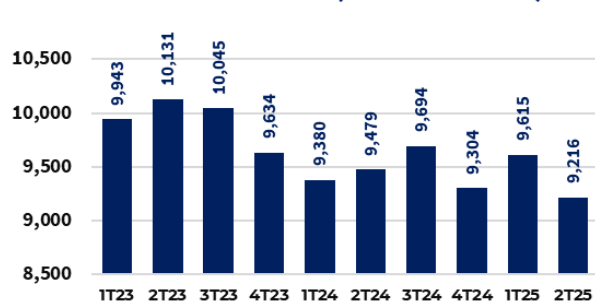
EBITDA POR NEGOCIO



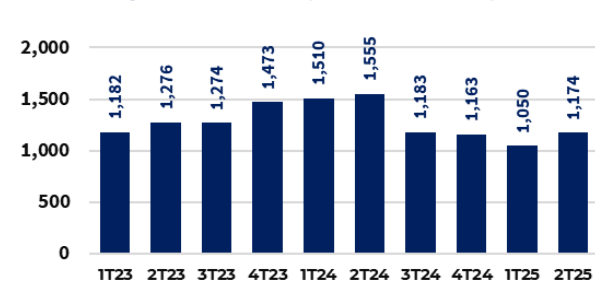
Activo Total (MXN\$ Millones)



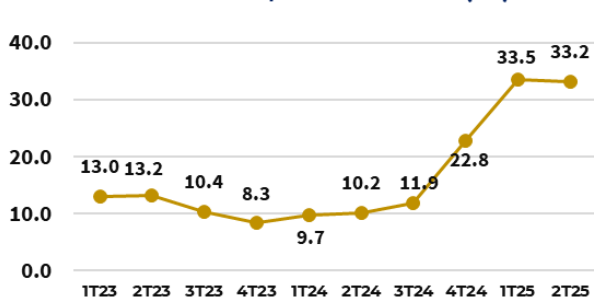
Pasivo Total (MXN\$ Millones)



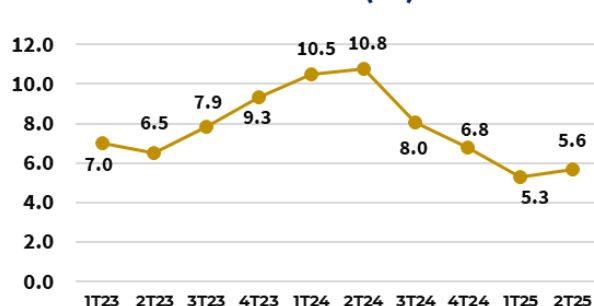
Capital Contable (MXN\$ Millones)



Deuda CP / Deuda Total (%)



ROA 12M (%)



Resumen Financiero al 2T25 (Millones de Pesos)

Ingresos

MXN3,563 millones

Los ingresos consolidados del segundo trimestre crecieron un 5.1 % en comparación con el año anterior, lo que elevó el crecimiento del primer semestre al 1.0 %. Esta recuperación del trimestre se debió principalmente al sólido desempeño del negocio de belleza, Jafra México, que creció un 10.9 %, junto con una sólida recuperación secuencial de Betterware México en comparación con el primer trimestre de 2025.

EBITDA

MXN\$679 millones

Repunte de la rentabilidad trimestral, con un EBITDA que aumentó un 3.5% contra año anterior y un margen que alcanzó el 19.1% en el trimestre, tras los efectos temporales observados en el primer trimestre de 2025. El crecimiento del EBITDA se vio impulsado por mayores márgenes en Jafra México y se vio ligeramente afectado por un menor margen bruto en Betterware México, resultado de la implementación de estrategias de precios para impulsar el crecimiento de los ingresos mediante una mayor accesibilidad a las partidas de gastos.

Utilidad Neta

MXN\$327 millones

La utilidad neta creció un 7.7% en el trimestre, debido principalmente a menores tasas de interés en México y una disminución de \$45 millones de pesos en el impuesto sobre la renta.

Activos

MXN\$10,390 millones

El total de activos al cierre del 2T25 disminuyó \$644 millones contra el 2T24, derivado principalmente al efecto de la baja por venta de los terrenos y edificio de San Ángel y las Flores, dicha venta se generó al cierre del tercer trimestre de 2024, además de la reclasificación del valor del activo o terreno de O´Farril a la cuenta de activos disponibles para la venta de Jafra México.

Visítanos en: www.indexity.mx

Disclaimer:

El presente documento y la información que se señala en el mismo emana de fuentes públicas por lo que se emite únicamente para fines informativos y no constituye una recomendación de inversión. Todas las personas que tengan acceso al mismo, deberán remitirse y leer el prospecto de información al público inversionista, el folleto informativo, los documentos clave de inversión, o cualquier otra información o documentación de carácter público para conocer, de manera enunciativa mas no limitativa, todas las características de los valores, la emisión, los factores de riesgo del mismo, o de la emisora o valores correspondientes. Asimismo, la información contenida en este documento es indicativa y no necesariamente exhaustiva, aunque refleja la postura u opinión de Indexity, S.A. de C.V., misma que se emite con carácter personal y no así en representación de cualquier asociación gremial, entidad o institución financiera.

Se advierte que las opiniones resultantes en el contenido de presente documento derivaron de un proceso analítico, utilizando información pública del desempeño financiero de la (s) compañías y/o valores colocados y/o registrados en alguna bolsa de valores o en algún instituto para el depósito de valores o sociedad que haga dichas funciones, por lo que, deben ser entendidas como una manifestación de una opinión individual e independiente, sin perjuicio de lo anterior, Indexity, S.A. de C.V. se reserva el derecho de cambiar su opinión en cualquier momento sin asumir responsabilidad alguna al respecto.

En caso de que en este documento se utilicen vocablos tales como "intenta", "anticipa", "cree", "considera", "podría", "estima", "espera", "pronostica", "pretende", "puede", "planea", "potencial", "predice", "busca", "debería", "será" así como, expresiones similares u homólogas tendrán el único propósito de identificar las mencionadas estimaciones futuras, por lo que, Indexity, S.A. de C.V., no asumen obligación de actualizar estimaciones futuras. Es de advertir que, las proyecciones han sido preparadas y tienen un propósito meramente ilustrativo e informativo, y no constituyen un pronóstico de cualquier índole.

Nuestra información emplea, de manera enunciativa más no limitativa datos: públicos, históricos, financieros, contables, sectoriales, tendencias, capacidad de administración, eventos relevantes, entre otros, que ayudan al conocimiento de la compañía/emisión/estructura, de que se trate, así como los elementos que intervienen en el comportamiento del instrumento cotizado y/o registrado en alguna bolsa de valores o cualquier otra entidad y difundidos por medios masivos de comunicación incluidos los referentes a la red mundial (Internet), sin exigencia de comprobación.

Todas nuestras opiniones y comentarios, se basan única y exclusivamente en las características de la entidad y/o emisora, estructura, emisión y/u operación, que se trate, con independencia de cualquier actividad de negocio diferente a la presentada o informada públicamente de la emisora o sus accionistas.

La información y/u opiniones emitidas y publicadas no constituyen recomendaciones para invertir, comprar, vender, mantener algún instrumento de inversión, definir una estrategia de inversión, legal o fiscal o suscribir ninguna clase de valores o bien para la realización de operaciones específicas, asimismo, no implica por ningún motivo la certificación sobre la bondad del valor (es) o la solvencia del emisor (es) así como tampoco para llevar a cabo ningún tipo de negocio, inversión u operación, y pueden estar sujetas a actualizaciones en cualquier momento, de conformidad con nuestro proceso de análisis, derivado de algún evento conocido públicamente. En consecuencia, el inversionista o la persona que tenga acceso al presente documento deberá adoptar sus propias decisiones de inversión sujeto a su perfil de inversión o de riesgo, teniendo en cuenta dichas circunstancias y

procurando obtener el asesoramiento específico y especializado de personas autorizadas para tales fines, sin responsabilidad alguna para Indexity, S.A. de C.V..

El análisis, opiniones y publicaciones que se presentan están basadas y construidas con fuentes originales u originarias del emisor y, en su caso, de las autoridades supervisoras, que se consideran fieles, confiables y actuales. Sin embargo, no valida, garantiza, ni certifica la certeza, temporalidad, exactitud o totalidad de cualquier información, por lo que Indexity, S.A. de C.V. no es responsable por errores u omisiones de los resultados obtenidos de dicha información.

Es necesario señalar que, Indexity, S.A. de C.V. no es responsable de cualquier cambio, actualización o información adicional posterior a la fecha de publicación del presente documento. Este material proporciona información con un panorama general, por lo que, Indexity, S.A. de C.V. no tendrá responsabilidad alguna, por las decisiones de inversión en que pudiera incurrir el inversionista o persona que tenga acceso a este documento, derivado de la lectura o análisis del presente documento, de tal manera que, Indexity, S.A. de C.V. no responderá por ningún tipo de daño(s) y/o perjuicio(s).

El presente documento podrá ser publicado o distribuido a través de cualquier medio de comunicación electrónica o convencional. En consecuencia, la información contenida no será información confidencial, y estará disponible a todo posible inversionista(s) o persona(s) en igualdad de condiciones. La información que se incluye en esta presentación ha sido obtenida de fuentes públicas y que se consideran confiables, por lo cual Indexity, S.A. de C.V., no es responsable de la validez, puntualidad, integridad o veracidad para cualquier propósito. Derivado de lo anterior, la presentación no se deberá entender como recomendación alguna, ya sea expresa o tácita, ni garantiza o sugiere que el inversionista se deberá basar en la exactitud, integridad o precisión de la información o las opiniones aquí contenidas.

El presente documento tiene como finalidad promover la inclusión y educación financiera, mediante un análisis serio a través del conocimiento de las empresas o valores analizados.

Para la distribución o divulgación del presente documento, bastará que se mencione la fuente y como autor del mismo a Indexity, S.A. de C.V., así como que el mismo, no implica una oferta, recomendación de inversión o estrategia fiscal, en caso de que alguna persona lo utilice o distribuya para fines distintos a los señalados, será responsable de los daños y perjuicios que se le lleguen a ocasionar a Indexity, S.A. de C.V., así como a sus accionistas, asociados, afiliados (en cualquiera de sus modalidades), consejeros, administradores, directivos, representantes legales, asesores, y demás empleados, dependientes y factores.