



NOVIEMBRE 18, 2025

PCARFM

REPORTE TRIMESTRAL 3T25

PACCAR FINANCIAL MÉXICO, S.A. DE C.V.

TRIMESTRAL

Visítanos en: www.indevity.mx

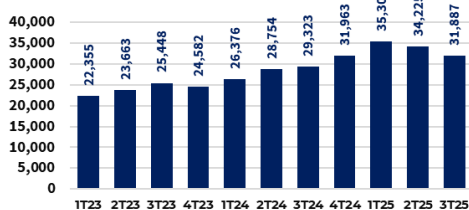
Calificación S&P Global Ratings: 'mxAAA' Estable

18 de noviembre de 2025

PACCAR FINANCIAL MÉXICO ES SUBSIDIARIA INDIRECTA DE PACCAR INC. SUS ACTIVIDADES PRINCIPALES CONSISTEN EN OTORGAR TODO TIPO DE CRÉDITOS, CON O SIN GARANTÍA ESPECÍFICA, ASÍ COMO LA CELEBRACIÓN DE TODO TIPO DE CONTRATOS DE ARRENDAMIENTO FINANCIERO, ARRENDAMIENTO OPERATIVO Y OPERACIONES DE CRÉDITO CON ENTIDADES NACIONALES O EXTRANJERAS Y/O PERSONAS FÍSICAS.

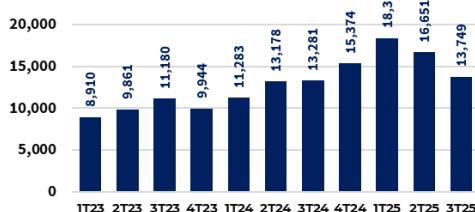
Activo Total

Activo Total (MXN\$ Millones)



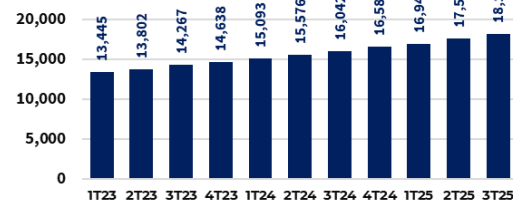
Pasivo Total

Pasivo Total (MXN\$ Millones)



Capital Contable

Capital Contable (MXN\$ Millones)



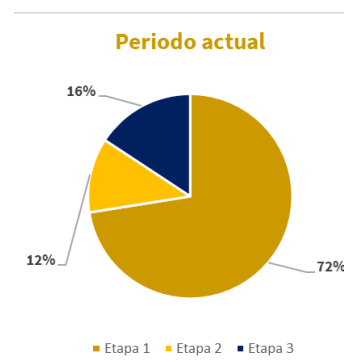
Estado de Resultados Integral

| Cuenta | Importe |
|--|----------------------|
| Ingresos por intereses | 2,472,830,885 |
| Gastos por intereses | -1,094,453,498 |
| Resultado por posición monetaria neto (margen financiero) | 0 |
| Margen financiero | 1,378,377,387 |
| Estimación preventiva para riesgos crediticios | -146,358,125 |
| Margen financiero ajustado por riesgos crediticios | 1,232,019,262 |
| Comisiones y tarifas cobradas | 90,639,198 |
| Comisiones y tarifas pagadas | -74,444,696 |
| Resultado por intermediación | 312,807 |
| Resultado por arrendamiento operativo | 900,509,386 |
| Otros ingresos (egresos) de la operación | 426,453,662 |
| Gastos de administración y promoción | -223,838,566 |
| Resultado de la operación | 2,351,651,053 |
| Participación en el resultado neto de otras entidades | 0 |
| Resultado antes de impuestos a la utilidad | 2,351,651,053 |
| Impuestos a la utilidad | -617,417,846 |
| RESULTADO DE OPERACIONES CONTINUAS | 1,734,233,207 |
| Operaciones discontinuadas | 0 |
| Resultado neto | 1,734,233,207 |
| Otros Resultados Integrales | 0 |
| Valuación de instrumentos financieros para cobrar o vender | 0 |
| Valuación de instrumentos financieros derivados de cobertura de flujos de efectivo | -186,496,543 |
| Ingresos y gastos relacionados con activos mantenidos para su disposición | 0 |
| Remediación de beneficios definidos a los empleados | 1,278,209 |
| Efecto acumulado por conversión | 0 |
| Resultado por tenencia de activos no monetarios | 0 |
| Participación en ORI de otras entidades | 0 |
| RESULTADO INTEGRAL | 1,549,014,873 |

*Cifras en pesos (Del 1 de enero al 30 de septiembre de 2025)

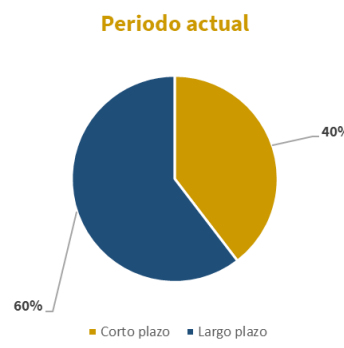
Cartera de crédito

| Cuenta | Cierre periodo actual | Trimestre año anterior |
|--|-----------------------|------------------------|
| Cartera de crédito con riesgo de crédito etapa 1 | 21,687,646,500 | 21,189,959,069 |
| Cartera de crédito con riesgo de crédito etapa 2 | 352,837,158 | 99,172,285 |
| Cartera de crédito con riesgo de crédito etapa 3 | 471,073,237 | 185,355,961 |
| Cartera de crédito (neto) | 22,511,556,895 | 21,474,487,315 |



Préstamos

| Cuenta | Cierre periodo actual | Trimestre año anterior |
|---|-----------------------|------------------------|
| PRÉSTAMOS BANCARIOS Y DE OTROS ORGANISMOS | 2,896,611,296 | 5,606,091,709 |
| De corto plazo | 1,146,611,296 | 2,721,091,709 |
| De largo plazo | 1,750,000,000 | 2,885,000,000 |



Flujos de efectivo

| Cuenta | Cierre periodo actual | Trimestre año anterior |
|--|-----------------------|------------------------|
| Efectivo y equivalentes de efectivo al inicio del periodo | 390,406,253 | 141,500,174 |
| Efectivo y equivalentes de efectivo al final del periodo | 691,387,018 | 1,137,580,546 |
| Incremento o disminución neta de efectivo y equivalentes de efectivo | 300,980,765 | 996,080,372 |

*Cifras en pesos (Al 30 de septiembre de 2025)

Ingresos por intereses

MXN\$2,472 millones

Durante el periodo del 1 de enero al 30 de septiembre de 2025, los ingresos por intereses alcanzaron \$2,472.8 millones de pesos, lo que representa un crecimiento anual del 29.9% respecto al mismo periodo de 2024, cuando se registraron \$1,903.9 millones.

Resultado Neto

MXN\$1,734 millones

Durante el periodo del 1 de enero al 30 de septiembre de 2025, PCARFM reportó un resultado neto de \$1,734 millones, reflejando un crecimiento anual del 22.9% respecto al mismo periodo de 2024, en el que se registraron \$1,409 millones. Este desempeño fue impulsado principalmente por un incremento en los ingresos por intereses y una mejora en el margen financiero ajustado por riesgos crediticios.

Visítanos en: www.indexity.mx

Disclaimer:

El presente documento y la información que se señala en el mismo emana de fuentes públicas por lo que se emite únicamente para fines informativos y no constituye una recomendación de inversión. Todas las personas que tengan acceso al mismo, deberán remitirse y leer el prospecto de información al público inversionista, el folleto informativo, los documentos clave de inversión, o cualquier otra información o documentación de carácter público para conocer, de manera enunciativa mas no limitativa, todas las características de los valores, la emisión, los factores de riesgo del mismo, o de la emisora o valores correspondientes. Asimismo, la información contenida en este documento es indicativa y no necesariamente exhaustiva, aunque refleja la postura u opinión de Indexity, S.A. de C.V., misma que se emite con carácter personal y no así en representación de cualquier asociación gremial, entidad o institución financiera.

Se advierte que las opiniones resultantes en el contenido de presente documento derivaron de un proceso analítico, utilizando información pública del desempeño financiero de la (s) compañías y/o valores colocados y/o registrados en alguna bolsa de valores o en algún instituto para el depósito de valores o sociedad que haga dichas funciones, por lo que, deben ser entendidas como una manifestación de una opinión individual e independiente, sin perjuicio de lo anterior, Indexity, S.A. de C.V. se reserva el derecho de cambiar su opinión en cualquier momento sin asumir responsabilidad alguna al respecto.

En caso de que en este documento se utilicen vocablos tales como "intenta", "anticipa", "cree", "considera", "podría", "estima", "espera", "pronostica", "pretende", "puede", "planea", "potencial", "predice", "busca", "debería", "será" así como, expresiones similares u homólogas tendrán el único propósito de identificar las mencionadas estimaciones futuras, por lo que, Indexity, S.A. de C.V., no asumen obligación de actualizar estimaciones futuras. Es de advertir que, las proyecciones han sido preparadas y tienen un propósito meramente ilustrativo e informativo, y no constituyen un pronóstico de cualquier índole.

Nuestra información emplea, de manera enunciativa más no limitativa datos: públicos, históricos, financieros, contables, sectoriales, tendencias, capacidad de administración, eventos relevantes, entre otros, que ayudan al conocimiento de la compañía/emisión/estructura, de que se trate, así como los elementos que intervienen en el comportamiento del instrumento cotizado y/o registrado en alguna bolsa de valores o cualquier otra entidad y difundidos por medios masivos de comunicación incluidos los referentes a la red mundial (Internet), sin exigencia de comprobación.

Todas nuestras opiniones y comentarios, se basan única y exclusivamente en las características de la entidad y/o emisora, estructura, emisión y/u operación, que se trate, con independencia de cualquier actividad de negocio diferente a la presentada o informada públicamente de la emisora o sus accionistas.

La información y/u opiniones emitidas y publicadas no constituyen recomendaciones para invertir, comprar, vender, mantener algún instrumento de inversión, definir una estrategia de inversión, legal o fiscal o suscribir ninguna clase de valores o bien para la realización de operaciones específicas, asimismo, no implica por ningún motivo la certificación sobre la bondad del valor (es) o la solvencia del emisor (es) así como tampoco para llevar a cabo ningún tipo de negocio, inversión u operación, y pueden estar sujetas a actualizaciones en cualquier momento, de conformidad con nuestro proceso de análisis, derivado de algún evento conocido públicamente. En consecuencia, el inversionista o la persona que tenga acceso al presente documento deberá adoptar sus propias decisiones de inversión sujeto a su perfil de inversión o de riesgo, teniendo en cuenta dichas circunstancias y

procurando obtener el asesoramiento específico y especializado de personas autorizadas para tales fines, sin responsabilidad alguna para Indexity, S.A. de C.V..

El análisis, opiniones y publicaciones que se presentan están basadas y construidas con fuentes originales u originarias del emisor y, en su caso, de las autoridades supervisoras, que se consideran fieles, confiables y actuales. Sin embargo, no valida, garantiza, ni certifica la certeza, temporalidad, exactitud o totalidad de cualquier información, por lo que Indexity, S.A. de C.V. no es responsable por errores u omisiones de los resultados obtenidos de dicha información.

Es necesario señalar que, Indexity, S.A. de C.V. __, no es responsable de cualquier cambio, actualización o información adicional posterior a la fecha de publicación del presente documento. Este material proporciona información con un panorama general, por lo que, Indexity, S.A. de C.V. no tendrá responsabilidad alguna, por las decisiones de inversión en que pudiera incurrir el inversionista o persona que tenga acceso a este documento, derivado de la lectura o análisis del presente documento, de tal manera que, Indexity, S.A. de C.V. no responderá por ningún tipo de daño(s) y/o perjuicio(s).

El presente documento podrá ser publicado o distribuido a través de cualquier medio de comunicación electrónica o convencional. En consecuencia, la información contenida no será información confidencial, y estará disponible a todo posible inversionista(s) o persona(s) en igualdad de condiciones. La información que se incluye en esta presentación ha sido obtenida de fuentes públicas y que se consideran confiables, por lo cual Indexity, S.A. de C.V., no es responsable de la validez, puntualidad, integridad o veracidad para cualquier propósito. Derivado de lo anterior, la presentación no se deberá entender como recomendación alguna, ya sea expresa o tácita, ni garantiza o sugiere que el inversionista se deberá basar en la exactitud, integridad o precisión de la información o las opiniones aquí contenidas.

El presente documento tiene como finalidad promover la inclusión y educación financiera, mediante un análisis serio a través del conocimiento de las empresas o valores analizados.

Para la distribución o divulgación del presente documento, bastará que se mencione la fuente y como autor del mismo a Indexity, S.A. de C.V., así como que el mismo, no implica una oferta, recomendación de inversión o estrategia fiscal, en caso de que alguna persona lo utilice o distribuya para fines distintos a los señalados, será responsable de los daños y perjuicios que se le lleguen a ocasionar a Indexity, S.A. de C.V., así como a sus accionistas, asociados, afiliados (en cualquiera de sus modalidades), consejeros, administradores, directivos, representantes legales, asesores, y demás empleados, dependientes y factores.