



**19 DE NOVIEMBRE, 2025**

**FORD**

# **REPORTE TRIMESTRAL 3T25**

**FORD CREDIT DE MÉXICO, S.A. DE C.V., SOFOM,  
E.R.**

**TRIMESTRAL**

Visítanos en: [www.indexity.mx](http://www.indexity.mx)

FORD CREDIT DE MÉXICO, S.A. DE C.V., SOFOM, E.R. ES SUBSIDIARIA INDIRECTA DE FORD MOTOR COMPANY. FORD CREDIT ES LA ENTIDAD FINANCIERA QUE CAPTA RECURSOS DE LA COLOCACIÓN DE VALORES CALIFICADOS POR EMPRESAS CALIFICADORAS E INSCRITOS EN EL REGISTRO NACIONAL DE VALORES E INTERMEDIARIOS, Y OBTENER CRÉDITOS DE ENTIDADES FINANCIERAS PARA SU POSTCOLOCACIÓN OTORGANDO CRÉDITOS AL SECTOR AUTOMOTRIZ.

FORD CREDIT (Reporte Financiero al 3T25)

Balance General (MXN\$ Millones)	3T25	3T24	Variación	
			\$	%
<b>Activo</b>	<b>38,452</b>	<b>39,559</b>	<b>-1,108</b>	<b>-3%</b>
Efectivo y equivalente	600	964	-363	-38%
Cartera de Crédito Etapa 1	34,045	34,936	-891	-3%
Cartera de Crédito Etapa 2	723	708	14	2%
Cartera de Crédito Etapa 3	496	375	121	32%
Cartera de Crédito	35,264	36,020	-756	-2%
Estimación preventiva para riesgos crediticios	-703	-666	-37	6%
<b>Pasivo</b>	<b>34,903</b>	<b>35,944</b>	<b>-1,042</b>	<b>-3%</b>
Pasivos Bursátiles	7,782	7,128	655	9%
<b>Capital Contable</b>	<b>3,549</b>	<b>3,615</b>	<b>-66</b>	<b>-2%</b>
Contribuido	522	522	0	0%
Ganado	3,027	3,093	-66	-2%

Fuente: Reporte Trimestral BMV

Estado de Resultados (MXN\$)	3T25	3T24	Variación	
			\$	%
<b>Ingresos por intereses</b>	<b>1,221,102,087</b>	<b>1,321,461,490</b>	<b>-100,359,403</b>	<b>-8%</b>
<b>Gastos por intereses</b>	<b>-836,280,209</b>	<b>-975,250,788</b>	<b>138,970,579</b>	<b>-14%</b>
<b>Margen Financiero</b>	<b>384,821,878</b>	<b>346,210,702</b>	<b>38,611,176</b>	<b>11%</b>
Estimación preventiva para riesgos crediticios	-160,101,794	-112,428,550	-47,673,244	42%
<b>Margen Financiero Ajustado</b>	<b>224,720,084</b>	<b>233,782,152</b>	<b>-9,062,068</b>	<b>-4%</b>
Comisiones y tarifas pagadas	-1,530,398	-1,061,393	-469,005	44%
Resultado por intermediación	-43,433,015	-196,226,761	152,793,746	-78%
Otros ingresos (egresos) de la operación	24,530,316	30,386,087	-5,855,771	-19%
Gastos de administración	-79,353,436	-72,184,283	-7,169,153	10%
<b>Ingresos totales de la operación</b>	<b>-99,786,533</b>	<b>-239,086,351</b>	<b>139,299,818</b>	<b>-58%</b>
Resultado de operación	124,933,551	-5,304,200	130,237,751	-2455%
Impuestos a la utilidad	4,803,251	24,697,171	-19,893,920	-81%
<b>RESULTADO NETO</b>	<b>129,736,802</b>	<b>19,392,971</b>	<b>110,343,831</b>	<b>569%</b>

Fuente: Comentarios y Análisis de Administración BMV

Resumen Financiero al 3T25

Cartera de Crédito

MXN\$35,264 millones

Al cierre del 3T25, la cartera de crédito total sumó MXN\$35,264 millones al cierre de septiembre de 2025, tuvo una disminución del 2% comparada con septiembre 2024 y con junio 2025 tuvo un efecto del 0% respectivamente, lo que refleja un menor volumen de financiamientos tanto en el portafolio de mayoreo como en el de menudeo, el volumen de unidades financiadas a los distribuidores fue alrededor de 102 unidades menos, y un alto volumen de contratos pagados de forma anticipada en ambos portafolios.

Cartera de Crédito Etapa 3

MXN\$496 millones

Al cierre del 3T25, la cartera de crédito etapa 3 fue de MXN\$496 millones siendo mayor en MXN\$120 millones a la reportada en el tercer trimestre de 2024. En cuanto a la reportada en junio de 2025, fue mayor en MXN\$23 millones derivado del comportamiento de los clientes en la morosidad de la cartera de crédito.

Pasivos Bursátiles

MXN\$7,782 millones

Al cierre del 3T25, los pasivos bursátiles ascendieron a MXN\$7,782 millones al cierre de septiembre de 2025, tuvo un incremento del 9% comparada con septiembre 2024 y del 2% comparada con junio 2025.

Estimación Preventiva de Riesgos Créditicios

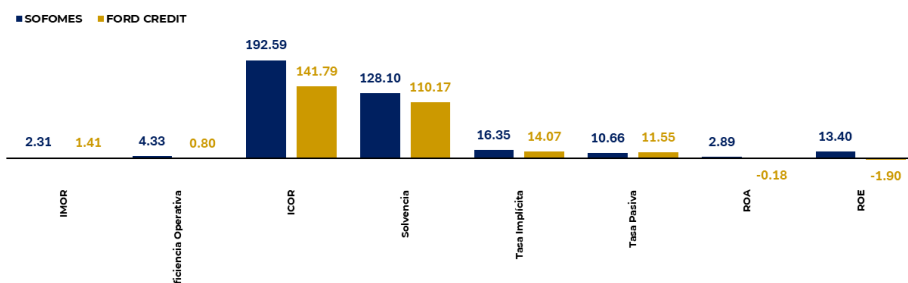
MXN\$160,101,794

Al cierre del 3T25, la estimación preventiva para riesgos crediticios sumó \$160,101,794 al cierre de septiembre de 2025, tuvo un incremento del 42% comparada con septiembre 2024 y una disminución del 19% comparada con junio 2025 respectivamente, derivado principalmente por el incremento en la exposición de riesgo y el comportamiento en el volumen del portafolio.

Fuente: Comentarios y Análisis de Administración BMV

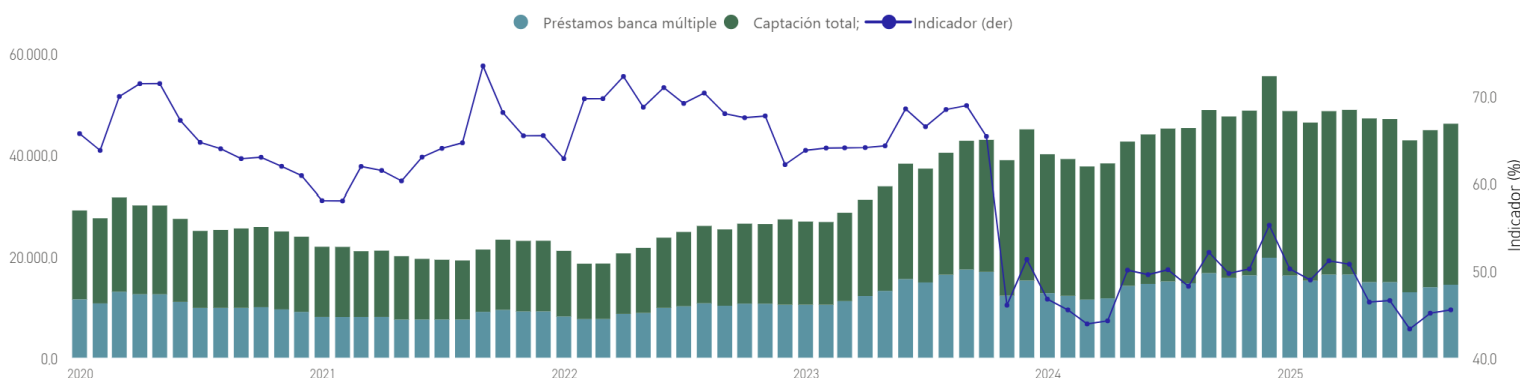
### FORD – Comparativo contra el Sector SOFOMES a septiembre 2025

SISTEMA SOFOMER	SECTOR	FORD CREDIT
IMOR	2.31	1.41
Eficiencia Operativa	4.33	0.80
ICOR	192.59	141.79
Solvencia	128.10	110.17
Tasa Implícita	16.35	14.07
Tasa Pasiva	10.66	11.55
ROA	2.89	-0.18
ROE	13.40	-1.90

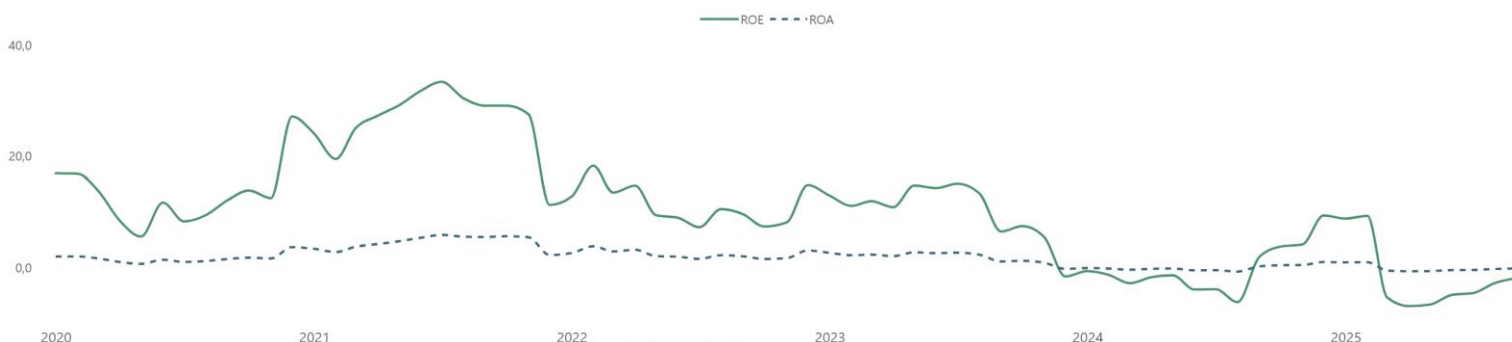


### FORD vs SECTOR SOFOMES (Indicadores Financieros)

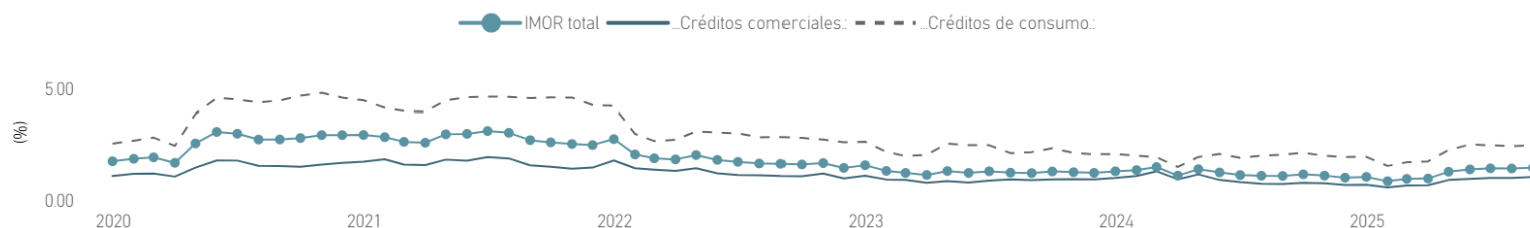
#### Préstamos Banca Múltiple / Captación Total – Ford Credit (%)



#### ROE y ROA



#### IMOR



Visítanos en: [www.indexity.mx](http://www.indexity.mx)

## Disclaimer:

El presente documento y la información que se señala en el mismo emana de fuentes públicas por lo que se emite únicamente para fines informativos y no constituye una recomendación de inversión. Todas las personas que tengan acceso al mismo, deberán remitirse y leer el prospecto de información al público inversionista, el folleto informativo, los documentos clave de inversión, o cualquier otra información o documentación de carácter público para conocer, de manera enunciativa mas no limitativa, todas las características de los valores, la emisión, los factores de riesgo del mismo, o de la emisora o valores correspondientes. Asimismo, la información contenida en este documento es indicativa y no necesariamente exhaustiva, aunque refleja la postura u opinión de Indexity, S.A. de C.V., misma que se emite con carácter personal y no así en representación de cualquier asociación gremial, entidad o institución financiera.

Se advierte que las opiniones resultantes en el contenido de presente documento derivaron de un proceso analítico, utilizando información pública del desempeño financiero de la (s) compañías y/o valores colocados y/o registrados en alguna bolsa de valores o en algún instituto para el depósito de valores o sociedad que haga dichas funciones, por lo que, deben ser entendidas como una manifestación de una opinión individual e independiente, sin perjuicio de lo anterior, Indexity, S.A. de C.V. se reserva el derecho de cambiar su opinión en cualquier momento sin asumir responsabilidad alguna al respecto.

En caso de que en este documento se utilicen vocablos tales como "intenta", "anticipa", "cree", "considera", "podría", "estima", "espera", "pronostica", "pretende", "puede", "planea", "potencial", "predice", "busca", "debería", "será" así como, expresiones similares u homólogas tendrán el único propósito de identificar las mencionadas estimaciones futuras, por lo que, Indexity, S.A. de C.V., no asumen obligación de actualizar estimaciones futuras. Es de advertir que, las proyecciones han sido preparadas y tienen un propósito meramente ilustrativo e informativo, y no constituyen un pronóstico de cualquier índole.

Nuestra información emplea, de manera enunciativa más no limitativa datos: públicos, históricos, financieros, contables, sectoriales, tendencias, capacidad de administración, eventos relevantes, entre otros, que ayudan al conocimiento de la compañía/emisión/estructura, de que se trate, así como los elementos que intervienen en el comportamiento del instrumento cotizado y/o registrado en alguna bolsa de valores o cualquier otra entidad y difundidos por medios masivos de comunicación incluidos los referentes a la red mundial (Internet), sin exigencia de comprobación.

Todas nuestras opiniones y comentarios, se basan única y exclusivamente en las características de la entidad y/o emisora, estructura, emisión y/u operación, que se trate, con independencia de cualquier actividad de negocio diferente a la presentada o informada públicamente de la emisora o sus accionistas.

La información y/u opiniones emitidas y publicadas no constituyen recomendaciones para invertir, comprar, vender, mantener algún instrumento de inversión, definir una estrategia de inversión, legal o fiscal o suscribir ninguna clase de valores o bien para la realización de operaciones específicas, asimismo, no implica por ningún motivo la certificación sobre la bondad del valor (es) o la solvencia del emisor (es) así como tampoco para llevar a cabo ningún tipo de negocio, inversión u operación, y pueden estar sujetas a actualizaciones en cualquier momento, de conformidad con nuestro proceso de análisis, derivado de algún evento conocido públicamente. En consecuencia, el inversionista o la persona que tenga acceso al presente documento deberá adoptar sus propias decisiones de inversión sujeto a su perfil de inversión o de riesgo, teniendo en cuenta dichas circunstancias y

procurando obtener el asesoramiento específico y especializado de personas autorizadas para tales fines, sin responsabilidad alguna para Indexity, S.A. de C.V..

El análisis, opiniones y publicaciones que se presentan están basadas y construidas con fuentes originales u originarias del emisor y, en su caso, de las autoridades supervisoras, que se consideran fieles, confiables y actuales. Sin embargo, no valida, garantiza, ni certifica la certeza, temporalidad, exactitud o totalidad de cualquier información, por lo que Indexity, S.A. de C.V. no es responsable por errores u omisiones de los resultados obtenidos de dicha información.

Es necesario señalar que, Indexity, S.A. de C.V., no es responsable de cualquier cambio, actualización o información adicional posterior a la fecha de publicación del presente documento. Este material proporciona información con un panorama general, por lo que, Indexity, S.A. de C.V. no tendrá responsabilidad alguna, por las decisiones de inversión en que pudiera incurrir el inversionista o persona que tenga acceso a este documento, derivado de la lectura o análisis del presente documento, de tal manera que, Indexity, S.A. de C.V. no responderá por ningún tipo de daño(s) y/o perjuicio(s).

El presente documento podrá ser publicado o distribuido a través de cualquier medio de comunicación electrónica o convencional. En consecuencia, la información contenida no será información confidencial, y estará disponible a todo posible inversionista(s) o persona(s) en igualdad de condiciones. La información que se incluye en esta presentación ha sido obtenida de fuentes públicas y que se consideran confiables, por lo cual Indexity, S.A. de C.V., no es responsable de la validez, puntualidad, integridad o veracidad para cualquier propósito. Derivado de lo anterior, la presentación no se deberá entender como recomendación alguna, ya sea expresa o tácita, ni garantiza o sugiere que el inversionista se deberá basar en la exactitud, integridad o precisión de la información o las opiniones aquí contenidas.

El presente documento tiene como finalidad promover la inclusión y educación financiera, mediante un análisis serio a través del conocimiento de las empresas o valores analizados.

Para la distribución o divulgación del presente documento, bastará que se mencione la fuente y como autor del mismo a Indexity, S.A. de C.V., así como que el mismo, no implica una oferta, recomendación de inversión o estrategia fiscal, en caso de que alguna persona lo utilice o distribuya para fines distintos a los señalados, será responsable de los daños y perjuicios que se le lleguen a ocasionar a Indexity, S.A. de C.V., así como a sus accionistas, asociados, afiliados (en cualquiera de sus modalidades), consejeros, administradores, directivos, representantes legales, asesores, y demás empleados, dependientes y factores.