



19 DE NOVIEMBRE, 2025

CMPC

REPORTE TRIMESTRAL 3T25

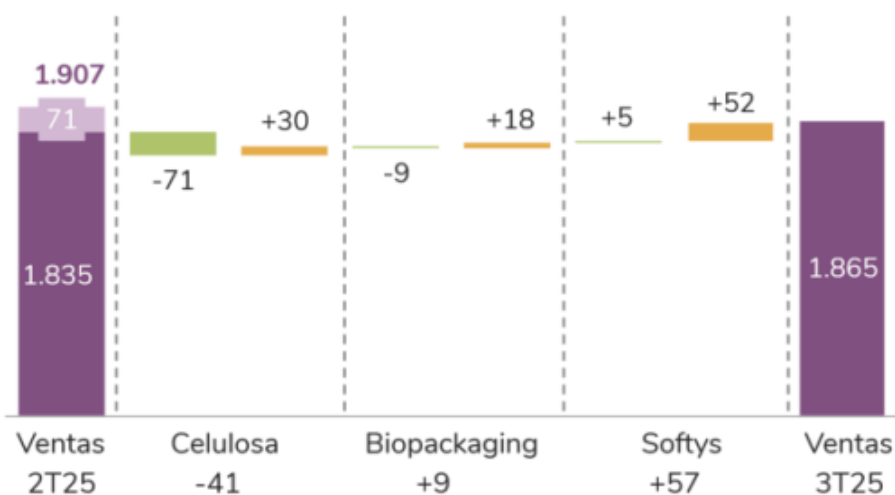
INVERSIONES CMPC S.A.

TRIMESTRAL

Visítanos en: www.indexity.mx

INVERSIONES CMPC ES UNA DE LAS PRINCIPALES EMPRESAS FORESTALES DE LATINOAMÉRICA, PARTICIPANDO EN MULTISEGMENTOS DE ESTA INDUSTRIA. SUS ACTIVIDADES PRODUCTIVAS Y COMERCIALES SE GESTIONAN A TRAVÉS DE TRES SEGMENTOS DE OPERACIÓN: CELULOSA, BIOPACKAGING Y SOFTYS. LA COMPAÑÍA ES RESPONSABLE DE LA COORDINACIÓN ESTRATÉGICA Y PROPORCIONAR FUNCIONES DE SOPORTE ADMINISTRATIVO, FINANCIERO Y DE RELACIÓN CON ENTIDADES EXTERNAS.

INVERSIONES CMPC - INGRESOS TRIMESTRALES (USD\$ Millones)



Resumen Financiero al 3T25

Ingresos

USD\$1,865 millones

Las Ventas Consolidadas alcanzaron USD\$1,865 millones en 3T25, con una baja de 2% frente a los USD\$1,907 millones registrados en 2T25 y una baja de 6% frente a los USD\$1,984 millones registrados en 3T24. La caída trimestre contra trimestre (ToT) se explica por la venta de activos no esenciales en 2T25. Excluyendo este efecto, las ventas mostraron un alza de 2% ToT. En el comparativo AoA, la disminución responde principalmente a la caída del precio de la celulosa, sólo en parte compensada por un alza en las ventas de Softys en el periodo.

EBITDA ajustado

USD\$260 millones

El EBITDA Ajustado alcanzó USD\$260 millones en 3T25, con una disminución de 22% ToT, lo que se explica por una caída en el precio de la celulosa y por la utilidad de la venta de activos no esenciales en 2T25. Lo anterior fue acompañado de un alza en Softys, mientras que Biopackaging no presentó variación. AoA, el EBITDA Ajustado se redujo en 40%, lo que se relaciona con la caída en el precio de la celulosa y los menores resultados de Softys. El margen EBITDA Ajustado consolidado fue de 14,0% en 3T25, que se compara con un 17,4% obtenido en 2T25 y con un 21,8% obtenido en 3T24.

Utilidad Neta

USD\$34 Millones

La Utilidad Neta fue de USD\$34 millones en 3T25, que se compara con USD\$81 millones registrados en 2T25 y con USD\$147 millones en 3T24. Las diferencias en Utilidad Neta con los periodos en comparación se derivan de las mismas razones indicadas en el párrafo anterior, y a los efectos cambiarios negativos en moneda dólar sobre los negocios de Softys.

Deuda Neta / EBITDA

3.79 Veces

El ratio Deuda Neta/EBITDA Ajustado cerró el 3T25 en 3.79x, que se compara con 3.65x registrado en 2T25 y con 3.30x registrado en 3T24.

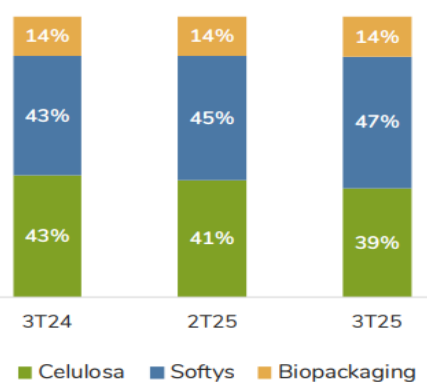
Emisiones de Bonos Híbridos

En Chile y EE.UU.

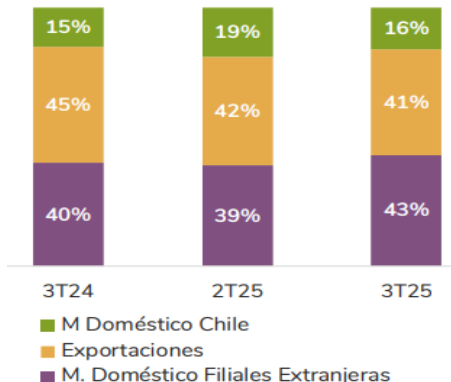
Emisión de bonos híbridos en Chile y en Estados Unidos - El 29 de agosto de 2025, CMPC marcó un hito en el mercado de capitales chileno al emitir el primer Bono Corporativo Híbrido Sostenible (Verde y Social). El monto de emisión fue de UF10 millones (USD\$405 millones) con vencimiento en 2057 y con una tasa efectiva de colocación de 4.19%. Después, el día 4 de septiembre, CMPC emitió un Bono Híbrido Sostenible en Estados Unidos por USD\$600 millones, también a 32,25 años, con una tasa efectiva de colocación del 6.7%.

Fuente: Reporte Trimestral de la empresa

INVERSIONES CMPC - VENTAS POR PRODUCTO (USD\$ Millones)



INVERSIONES CMPC - VENTAS POR DESTINO (USD\$ Millones)



Fuente: Reporte Trimestral de la empresa

INVERSIONES CMPC - INDICADORES RELEVANTES

USD Millones	3T24	2T25	3T25	ToT	AoA	9M24	9M25	AoA
Ventas	1.984	1.907	1.865	-2%	-6%	5.823	5.585	-4%
EBITDA Ajustado	433	332	260	-22%	-40%	1.209	870	-28%
Margen EBITDA Ajustado	21,8%	17,4%	14,0%	-350pb	-790pb	20,8%	15,6%	-520pb
Utilidad (Pérdida) Neta	147	81	34	-58%	-77%	481	164	-66%
Inversiones	194	327	176	-46%	-9%	492	653	33%
Flujo de Caja Libre	61	(158)	(18)	-88%	-	(135)	(91)	-32%
Total Activos	17.181	17.319	17.564	1%	2%	17.181	17.564	2%
Deuda Neta	4.752	5.018	5.056	1%	6%	4.752	5.056	6%
Capitalización de Mercado	4.356	3.814	3.682	-3%	-15%	4.356	3.682	-15%

Fuente: Reporte Trimestral 3T25

INVERSIONES CMPC S.A.

REPORTE TRIMESTRAL 3T25

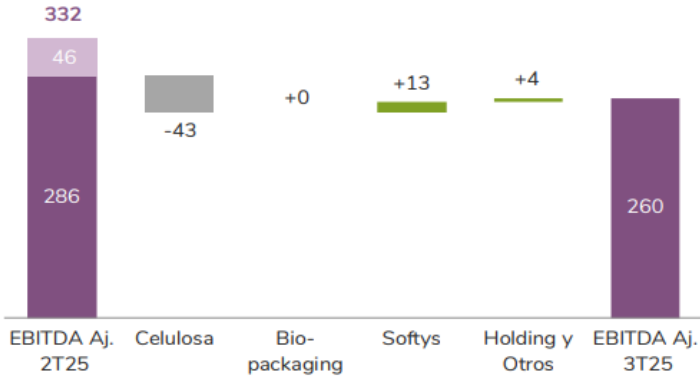


Calificación HR Ratings : HR AAA / Estable

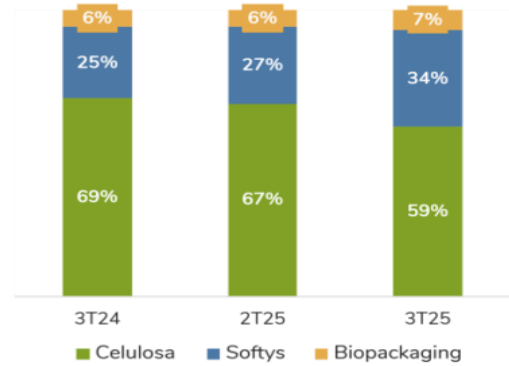
19 de noviembre de 2025

CMPC - Información Financiera en USD\$ Millones (3T25)

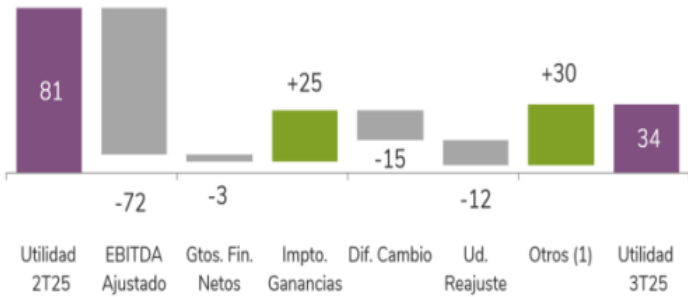
EBITDA AJUSTADO



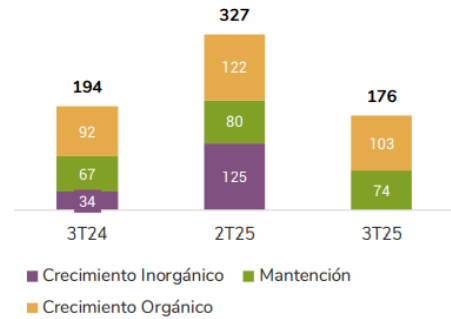
EBITDA AJUSTADO POR NEGOCIO



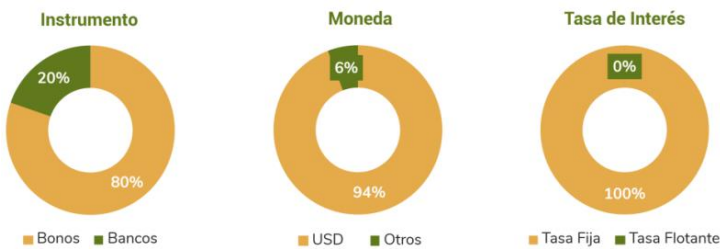
UTILIDAD NETA



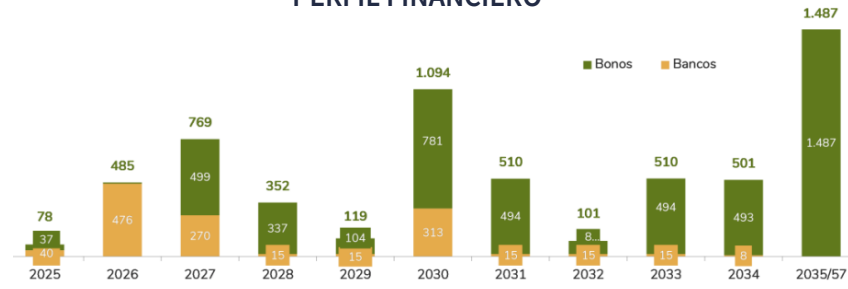
INVERSIONES



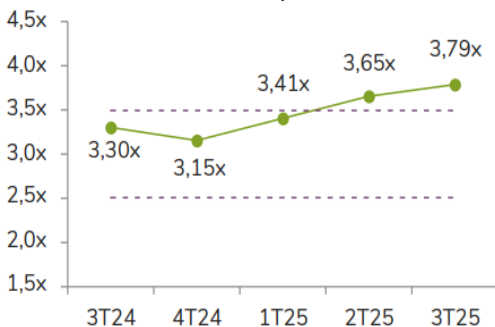
DEUDA FINANCIERA



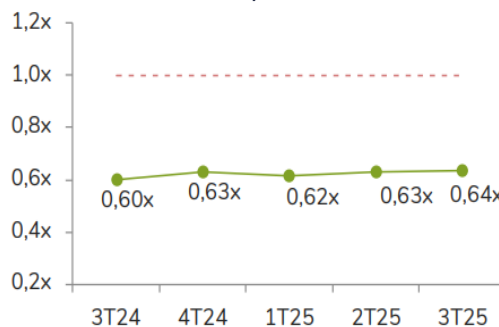
PERFIL FINANCIERO



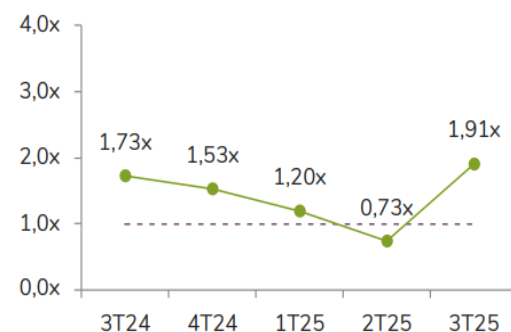
DEUDA NETA / EBITDA



DEUDA NETA / PATRIMONIO



RATIO DE LIQUIDEZ



Visítanos en: www.indexity.mx

Disclaimer:

El presente documento y la información que se señala en el mismo emana de fuentes públicas por lo que se emite únicamente para fines informativos y no constituye una recomendación de inversión. Todas las personas que tengan acceso al mismo, deberán remitirse y leer el prospecto de información al público inversionista, el folleto informativo, los documentos clave de inversión, o cualquier otra información o documentación de carácter público para conocer, de manera enunciativa mas no limitativa, todas las características de los valores, la emisión, los factores de riesgo del mismo, o de la emisora o valores correspondientes. Asimismo, la información contenida en este documento es indicativa y no necesariamente exhaustiva, aunque refleja la postura u opinión de Indexity, S.A. de C.V., misma que se emite con carácter personal y no así en representación de cualquier asociación gremial, entidad o institución financiera.

Se advierte que las opiniones resultantes en el contenido de presente documento derivaron de un proceso analítico, utilizando información pública del desempeño financiero de la (s) compañías y/o valores colocados y/o registrados en alguna bolsa de valores o en algún instituto para el depósito de valores o sociedad que haga dichas funciones, por lo que, deben ser entendidas como una manifestación de una opinión individual e independiente, sin perjuicio de lo anterior, Indexity, S.A. de C.V. se reserva el derecho de cambiar su opinión en cualquier momento sin asumir responsabilidad alguna al respecto.

En caso de que en este documento se utilicen vocablos tales como "intenta", "anticipa", "cree", "considera", "podría", "estima", "espera", "pronostica", "pretende", "puede", "planea", "potencial", "predice", "busca", "debería", "será" así como, expresiones similares u homólogas tendrán el único propósito de identificar las mencionadas estimaciones futuras, por lo que, Indexity, S.A. de C.V., no asumen obligación de actualizar estimaciones futuras. Es de advertir que, las proyecciones han sido preparadas y tienen un propósito meramente ilustrativo e informativo, y no constituyen un pronóstico de cualquier índole.

Nuestra información emplea, de manera enunciativa más no limitativa datos: públicos, históricos, financieros, contables, sectoriales, tendencias, capacidad de administración, eventos relevantes, entre otros, que ayudan al conocimiento de la compañía/emisión/estructura, de que se trate, así como los elementos que intervienen en el comportamiento del instrumento cotizado y/o registrado en alguna bolsa de valores o cualquier otra entidad y difundidos por medios masivos de comunicación incluidos los referentes a la red mundial (Internet), sin exigencia de comprobación.

Todas nuestras opiniones y comentarios, se basan única y exclusivamente en las características de la entidad y/o emisora, estructura, emisión y/u operación, que se trate, con independencia de cualquier actividad de negocio diferente a la presentada o informada públicamente de la emisora o sus accionistas.

La información y/u opiniones emitidas y publicadas no constituyen recomendaciones para invertir, comprar, vender, mantener algún instrumento de inversión, definir una estrategia de inversión, legal o fiscal o suscribir ninguna clase de valores o bien para la realización de operaciones específicas, asimismo, no implica por ningún motivo la certificación sobre la bondad del valor (es) o la solvencia del emisor (es) así como tampoco para llevar a cabo ningún tipo de negocio, inversión u operación, y pueden estar sujetas a actualizaciones en cualquier momento, de conformidad con nuestro proceso de análisis, derivado de algún evento conocido públicamente. En consecuencia, el inversionista o la persona que tenga acceso al presente documento deberá adoptar sus propias decisiones de inversión sujeto a su perfil de inversión o de riesgo, teniendo en cuenta dichas circunstancias y

procurando obtener el asesoramiento específico y especializado de personas autorizadas para tales fines, sin responsabilidad alguna para Indexity, S.A. de C.V.

El análisis, opiniones y publicaciones que se presentan están basadas y construidas con fuentes originales u originarias del emisor y, en su caso, de las autoridades supervisoras, que se consideran fieles, confiables y actuales. Sin embargo, no valida, garantiza, ni certifica la certeza, temporalidad, exactitud o totalidad de cualquier información, por lo que Indexity, S.A. de C.V. no es responsable por errores u omisiones de los resultados obtenidos de dicha información.

Es necesario señalar que, Indexity, S.A. de C.V., no es responsable de cualquier cambio, actualización o información adicional posterior a la fecha de publicación del presente documento. Este material proporciona información con un panorama general, por lo que, Indexity, S.A. de C.V. no tendrá responsabilidad alguna, por las decisiones de inversión en que pudiera incurrir el inversionista o persona que tenga acceso a este documento, derivado de la lectura o análisis del presente documento, de tal manera que, Indexity, S.A. de C.V. no responderá por ningún tipo de daño(s) y/o perjuicio(s).

El presente documento podrá ser publicado o distribuido a través de cualquier medio de comunicación electrónica o convencional. En consecuencia, la información contenida no será información confidencial, y estará disponible a todo posible inversionista(s) o persona(s) en igualdad de condiciones. La información que se incluye en esta presentación ha sido obtenida de fuentes públicas y que se consideran confiables, por lo cual Indexity, S.A. de C.V., no es responsable de la validez, puntualidad, integridad o veracidad para cualquier propósito. Derivado de lo anterior, la presentación no se deberá entender como recomendación alguna, ya sea expresa o tácita, ni garantiza o sugiere que el inversionista se deberá basar en la exactitud, integridad o precisión de la información o las opiniones aquí contenidas.

El presente documento tiene como finalidad promover la inclusión y educación financiera, mediante un análisis serio a través del conocimiento de las empresas o valores analizados.

Para la distribución o divulgación del presente documento, bastará que se mencione la fuente y como autor del mismo a Indexity, S.A. de C.V., así como que el mismo, no implica una oferta, recomendación de inversión o estrategia fiscal, en caso de que alguna persona lo utilice o distribuya para fines distintos a los señalados, será responsable de los daños y perjuicios que se le lleguen a ocasionar a Indexity, S.A. de C.V., así como a sus accionistas, asociados, afiliados (en cualquiera de sus modalidades), consejeros, administradores, directivos, representantes legales, asesores, y demás empleados, dependientes y factores.