



NOVIEMBRE 19, 2025

TOYOTA

REPORTE TRIMESTRAL 3T25

TOYOTA FINANCIAL SERVICES MEXICO, S.A. DE C.V.

TRIMESTRAL

Visítanos en: www.indexity.mx

TOYOTA FINANCIAL SERVICES MÉXICO, S.A. DE C.V. INICIA OPERACIONES EN ABRIL DE 2002, Y ES UNA EMPRESA COMPLETAMENTE ENFOCADA EN FINANCIAR A LOS CLIENTES DE TOYOTA A TRAVÉS DE CRÉDITOS AL MENUDEO, ARRENDAMIENTOS FINANCIEROS, ARRENDAMIENTO PURO Y SERVICIOS DE SEGUROS, ASÍ COMO A LA RED DE DISTRIBUIDORES DE TOYOTA MEDIANTE FINANCIAMIENTOS DE PLAN PISO, HIPOTECARIO, CAPITAL DE TRABAJO Y SERVICIOS DE SEGUROS.

TOYOTA - Información Financiera (MXN\$ Millones)

Balance General	3T24	3T25	Var \$	Var %
Activo total	54,316	58,311	3,995	7.4%
Efectivo y equivalentes en efectivo	1,287	332	-955	-74.2%
Cartera Total	51,444	56,305	4,861	9.4%
Cartera comercial Total	25,098	25,714	616	2.5%
Créditos de consumo Total	26,346	30,591	4,245	16.1%
Cartera Vencida	37	138	102	277.6%
Cartera Neta	50,845	55,705	4,860	9.6%
Esti Prev p/Ries Credit	-647	-771	-124	19.1%
Pasivo total	47,751	50,766	3,016	6.3%
Prestamos de Entid Fin	35,784	37,338	1,554	4.3%
Capital Contable	6,566	7,545	979	14.9%
Capital Contribuido	548	548	0	0.0%
Capital Ganado	6,018	6,997	979	16.3%

Estado de Resultados	3T24	3T25	Var \$	Var %
Ingresos financieros	1,931	2,055	124	6.4%
Costos financieros	-1,273	-1,331	-58	4.5%
Margen Financiero	658	724	67	10.1%
Estim Preve p/Risc Credi	-29	-68	-40	138.7%
Margen Financiero ajustado	629	656	27	4.3%
Gastos operativos	-236	-241	-5	2.1%
Margen Neto de Oper Fin	609	678	69	11.3%
Utilidad antes de impuestos	609	678	69	11.3%
Utilidad neta	464	493	30	6.4%

Resumen Financiero al 3T25

Activos

MXN\$58,311 Millones

Al cierre del tercer trimestre de 2025 el total de activos fue de 58,311 millones de pesos, lo que representa un incremento del 7.4% comparativamente contra el resultado del trimestre anterior.

Pasivos Totales.

MXN\$50,766 Millones

El pasivo alcanzó 50,766 millones de pesos, un incremento del 6.3%, en relación al cierre del trimestre anterior.

Cartera total

MXN\$56,305 Millones

La cartera total de crédito de Toyota Financial Services mostró un comportamiento positivo en el tercer trimestre de 2025, con un crecimiento del 9.4% con \$56,305 millones, comparativamente contra el cierre del trimestre anterior.

Capital Contable.

+14.9%

Al cierre del tercer trimestre de 2025 el capital contable de la Compañía ascendió a \$7,545 millones, comparativamente contra los \$6,566 millones al cierre del trimestre anterior.

Utilidad Neta.

+6.4%

La utilidad neta al cierre del tercer trimestre de 2025 fue de \$493 millones. Comparativamente contra los \$464 millones al cierre del trimestre anterior, se refleja un crecimiento de 6.4%.

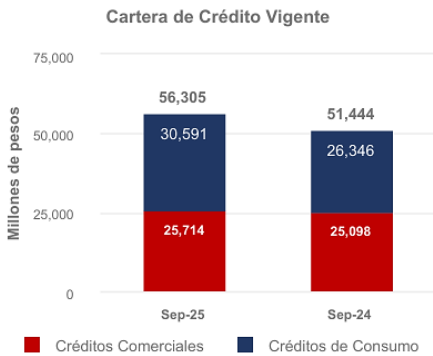
Fuente: Reporte Trimestral de la Empresa



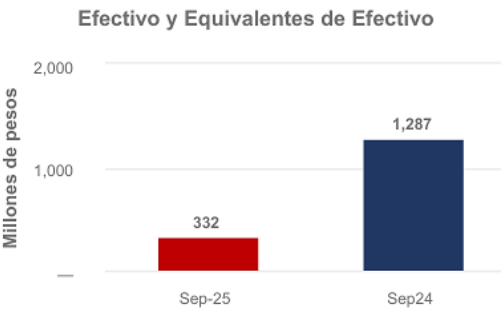
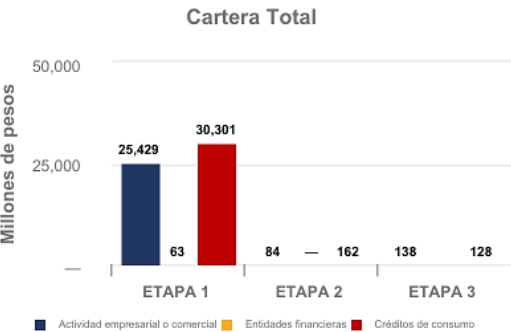
TOYOTA – Pasivos Bursátiles

2025					
Emisión	Saldo inscrito de la emisión	Costos de emisión	Plazo emisión (días)	Tasa	Fecha de vencimiento
TOYOTA00625	200,000	\$ (202)	364	TIEFON + 0.41	22 de enero de 2026
TOYOTA00825	250,000	(400)	364	TIEFON + 0.44	9 de abril de 2026
TOYOTA01025	100,000	(12)	168	TIEFON + 0.29	9 de octubre de 2025
TOYOTA01225	17,400	(3)	169	TIEFON + 0.35	16 de octubre de 2025
TOYOTA01525	175,000	(29)	168	TIEFON + 0.32	23 de octubre de 2025
TOYOTA01725	75,000	(33)	168	TIEFON + 0.30	30 de octubre de 2025
TOYOTA01925	100,000	(43)	168	TIEFON + 0.31	6 de noviembre de 2025
TOYOTA02125	50,000	(19)	168	TIEFON + 0.29	13 de noviembre de 2025
TOYOTA02325	20,000	(9)	168	TIEFON + 0.33	20 de noviembre de 2025
TOYOTA02625	50,000	(35)	168	TIEFON + 0.31	27 de noviembre de 2025
TOYOTA02825	36,000	(24)	168	TIEFON + 0.29	4 de diciembre de 2025
TOYOTA03125	35,000	(21)	168	TIEFON + 0.27	11 de diciembre de 2025
TOYOTA03425	6,941	(24)	182	TIEFON + 0.29	8 de enero de 2026
TOYOTA03625	10,500	(10)	182	TIEFON + 0.31	15 de enero de 2026
TOYOTA03825	50,000	(8)	84	TIEFON + 0.07	16 de octubre de 2025
TOYOTA03925	18,000	(16)	182	TIEFON + 0.28	22 de enero de 2026
TOYOTA07225	25,000	(9)	84	TIEFON + 0.07	30 de octubre de 2025
TOYOTA07325	17,000	(19)	182	TIEFON + 0.28	5 de febrero de 2026
TOYOTA07525	27,500	(11)	84	TIEFON + 0.08	6 de noviembre de 2025
TOYOTA07625	10,800	(12)	182	TIEFON + 0.26	12 de febrero de 2026
TOYOTA07825	36,000	(15)	84	TIEFON + 0.08	13 de noviembre de 2025
TOYOTA07925	14,000	(15)	182	TIEFON + 0.23	19 de febrero de 2026
TOYOTA08125	8,411	(2)	84	TIEFON + 0.07	20 de noviembre de 2025
TOYOTA08225	72,312	(90)	182	TIEFON + 0.28	26 de febrero de 2026
TOYOTA08325	187,837	(2)	28	FIX	2 de octubre de 2025
TOYOTA08425	3,824	(1)	84	TIEFON + 0.07	27 de noviembre de 2025
TOYOTA08525	108,340	(96)	175	TIEFON + 0.29	26 de febrero de 2026
TOYOTA08625	234,846	(12)	28	FIX	9 de octubre de 2025
TOYOTA08725	6,880	(3)	84	TIEFON + 0.06	4 de diciembre de 2025
TOYOTA08825	58,494	(53)	182	TIEFON + 0.31	12 de marzo de 2026
TOYOTA08925	187,342	(17)	28	FIX	16 de octubre de 2025
TOYOTA09025	35,906	(34)	182	TIEFON + 0.30	19 de marzo de 2026
TOYOTA09125	260,415	(33)	28	FIX	23 de octubre de 2025
TOYOTA09225	2,850	(2)	112	TIEFON + 0.05	15 de enero de 2026
TOYOTA09325	36,935	(36)	182	TIEFON + 0.28	26 de marzo de 2026
	2,527,813	(1,360)			
Intereses devengados no pagados	8,488				
Total	\$ 2,535,999				

Indicadores comparativos Vs. Mismo periodo 2024



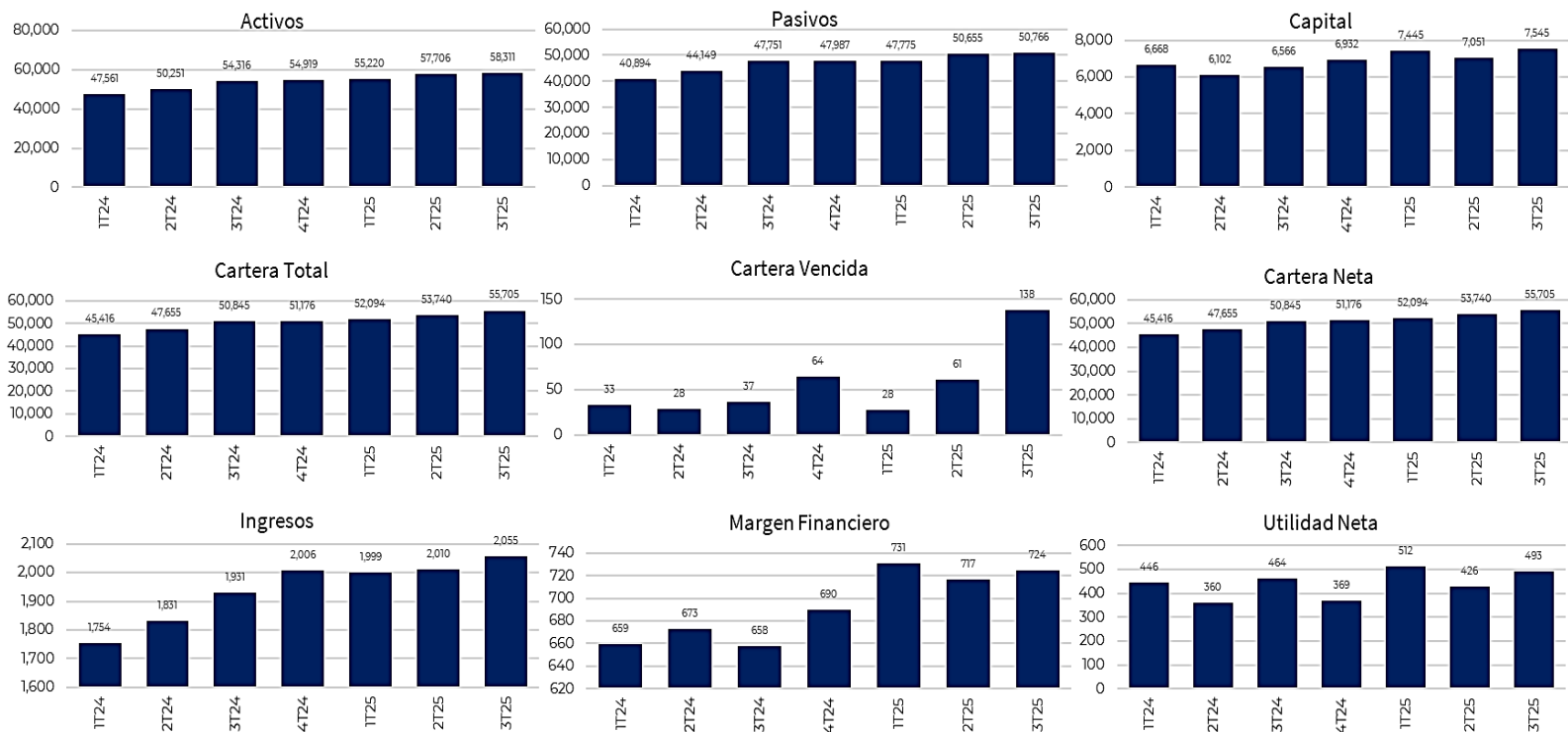
	2025			
	ETAPA 1	ETAPA 2	ETAPA 3	TOTAL
Actividad empresarial o comercial	\$ 25,429	\$ 84	\$ 138	\$ 25,651
Entidades financieras	63	—	—	63
Créditos de consumo	30,301	162	128	30,591
Cartera Total	\$ 55,793	\$ 246	\$ 266	\$ 56,305



TOYOTA – Vencimientos de deuda

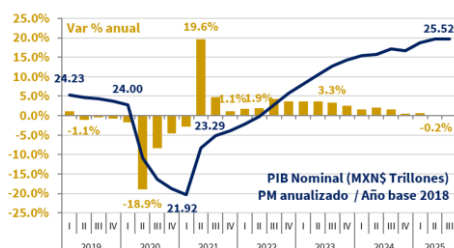
	2025					
	Perfil de vencimientos de deuda (en meses)					
	1 a 12	13 a 24	25 a 36	37 a 48	49 a 60	Total
Deuda Bancaria	\$ 14,490	\$ 8,730	\$ 12,690	\$ 938	\$ 388	\$ 37,236
Deuda Bursátil	4,528	2,000	2,750	1,750	—	11,028
Total	\$ 19,018	\$ 10,730	\$ 15,440	\$ 2,688	\$ 388	\$ 48,264

TOYOTA – Información Financiera (3T25)

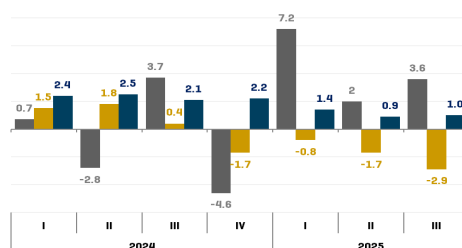


INDICADORES ECONÓMICOS SELECCIONADOS

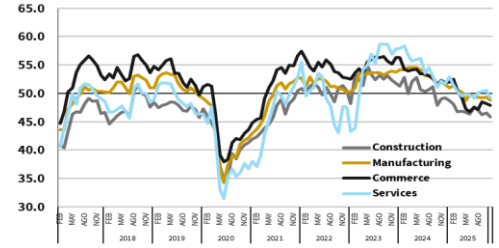
México – Comportamiento del PIB
(Var % anual y Nominal)



México – PIB Sectorial
(Var % anual)



México – Conf. del Inversionista por sector (pts)



Visítanos en: www.indexity.mx

Disclaimer:

El presente documento y la información que se señala en el mismo emana de fuentes públicas por lo que se emite únicamente para fines informativos y no constituye una recomendación de inversión. Todas las personas que tengan acceso al mismo, deberán remitirse y leer el prospecto de información al público inversionista, el folleto informativo, los documentos clave de inversión, o cualquier otra información o documentación de carácter público para conocer, de manera enunciativa mas no limitativa, todas las características de los valores, la emisión, los factores de riesgo del mismo, o de la emisora o valores correspondientes. Asimismo, la información contenida en este documento es indicativa y no necesariamente exhaustiva, aunque refleja la postura u opinión de Indexity, S.A. de C.V., misma que se emite con carácter personal y no así en representación de cualquier asociación gremial, entidad o institución financiera.

Se advierte que las opiniones resultantes en el contenido de presente documento derivaron de un proceso analítico, utilizando información pública del desempeño financiero de la (s) compañías y/o valores colocados y/o registrados en alguna bolsa de valores o en algún instituto para el depósito de valores o sociedad que haga dichas funciones, por lo que, deben ser entendidas como una manifestación de una opinión individual e independiente, sin perjuicio de lo anterior, Indexity, S.A. de C.V. se reserva el derecho de cambiar su opinión en cualquier momento sin asumir responsabilidad alguna al respecto.

En caso de que en este documento se utilicen vocablos tales como "intenta", "anticipa", "cree", "considera", "podría", "estima", "espera", "pronostica", "pretende", "puede", "planea", "potencial", "predice", "busca", "debería", "será" así como, expresiones similares u homólogas tendrán el único propósito de identificar las mencionadas estimaciones futuras, por lo que, Indexity, S.A. de C.V., no asumen obligación de actualizar estimaciones futuras. Es de advertir que, las proyecciones han sido preparadas y tienen un propósito meramente ilustrativo e informativo, y no constituyen un pronóstico de cualquier índole.

Nuestra información emplea, de manera enunciativa más no limitativa datos: públicos, históricos, financieros, contables, sectoriales, tendencias, capacidad de administración, eventos relevantes, entre otros, que ayudan al conocimiento de la compañía/emisión/estructura, de que se trate, así como los elementos que intervienen en el comportamiento del instrumento cotizado y/o registrado en alguna bolsa de valores o cualquier otra entidad y difundidos por medios masivos de comunicación incluidos los referentes a la red mundial (Internet), sin exigencia de comprobación.

Todas nuestras opiniones y comentarios, se basan única y exclusivamente en las características de la entidad y/o emisora, estructura, emisión y/u operación, que se trate, con independencia de cualquier actividad de negocio diferente a la presentada o informada públicamente de la emisora o sus accionistas.

La información y/u opiniones emitidas y publicadas no constituyen recomendaciones para invertir, comprar, vender, mantener algún instrumento de inversión, definir una estrategia de inversión, legal o fiscal o suscribir ninguna clase de valores o bien para la realización de operaciones específicas, asimismo, no implica por ningún motivo la certificación sobre la bondad del valor (es) o la solvencia del emisor (es) así como tampoco para llevar a cabo ningún tipo de negocio, inversión u operación, y pueden estar sujetas a actualizaciones en cualquier momento, de conformidad con nuestro proceso de análisis, derivado de algún evento conocido públicamente. En consecuencia, el inversionista o la persona que tenga acceso al presente documento deberá adoptar sus propias decisiones de inversión sujeto a su perfil de inversión o de riesgo, teniendo en cuenta dichas circunstancias y

procurando obtener el asesoramiento específico y especializado de personas autorizadas para tales fines, sin responsabilidad alguna para Indexity, S.A. de C.V.

El análisis, opiniones y publicaciones que se presentan están basadas y construidas con fuentes originales u originarias del emisor y, en su caso, de las autoridades supervisoras, que se consideran fieles, confiables y actuales. Sin embargo, no valida, garantiza, ni certifica la certeza, temporalidad, exactitud o totalidad de cualquier información, por lo que Indexity, S.A. de C.V. no es responsable por errores u omisiones de los resultados obtenidos de dicha información.

Es necesario señalar que, Indexity, S.A. de C.V., no es responsable de cualquier cambio, actualización o información adicional posterior a la fecha de publicación del presente documento. Este material proporciona información con un panorama general, por lo que, Indexity, S.A. de C.V. no tendrá responsabilidad alguna, por las decisiones de inversión en que pudiera incurrir el inversionista o persona que tenga acceso a este documento, derivado de la lectura o análisis del presente documento, de tal manera que, Indexity, S.A. de C.V. no responderá por ningún tipo de daño(s) y/o perjuicio(s).

El presente documento podrá ser publicado o distribuido a través de cualquier medio de comunicación electrónica o convencional. En consecuencia, la información contenida no será información confidencial, y estará disponible a todo posible inversionista(s) o persona(s) en igualdad de condiciones. La información que se incluye en esta presentación ha sido obtenida de fuentes públicas y que se consideran confiables, por lo cual Indexity, S.A. de C.V., no es responsable de la validez, puntualidad, integridad o veracidad para cualquier propósito. Derivado de lo anterior, la presentación no se deberá entender como recomendación alguna, ya sea expresa o tácita, ni garantiza o sugiere que el inversionista se deberá basar en la exactitud, integridad o precisión de la información o las opiniones aquí contenidas.

El presente documento tiene como finalidad promover la inclusión y educación financiera, mediante un análisis serio a través del conocimiento de las empresas o valores analizados.

Para la distribución o divulgación del presente documento, bastará que se mencione la fuente y como autor del mismo a Indexity, S.A. de C.V., así como que el mismo, no implica una oferta, recomendación de inversión o estrategia fiscal, en caso de que alguna persona lo utilice o distribuya para fines distintos a los señalados, será responsable de los daños y perjuicios que se le lleguen a ocasionar a Indexity, S.A. de C.V., así como a sus accionistas, asociados, afiliados (en cualquiera de sus modalidades), consejeros, administradores, directivos, representantes legales, asesores, y demás empleados, dependientes y factores.