



04 DE MARZO, 2026

LAMOSA

REPORTE TRIMESTRAL 4T25

GRUPO LAMOSA S.A.B. DE C.V.

TRIMESTRAL

Visítanos en: www.indevity.mx

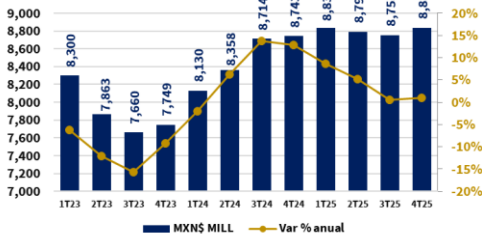
REPORTE TRIMESTRAL 4T25

Calificación de HR Ratings: HR AA+ / Estable

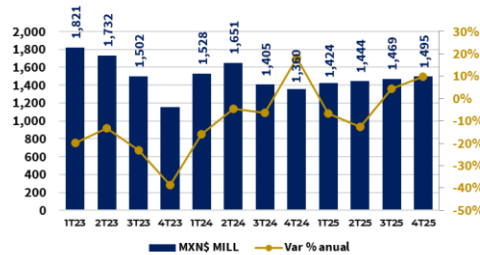
04 de marzo de 2026

GRUPO LAMOSA SE FUNDA EN 1890 EN MONTERREY, NL., MÉXICO. SE DEDICA A LA MANUFACTURA Y COMERCIALIZACIÓN DE REVESTIMIENTOS Y ADHESIVOS CERÁMICOS, ASÍ COMO PRODUCTOS DE POLIESTIRENO EXPANDIDO (EPS) USADOS COMO AISLANTES Y ALIGERANTES EN LA INDUSTRIA DE LA CONSTRUCCIÓN. GRUPO LAMOSA ES EL SEGUNDO FABRICANTE DE CERÁMICA MÁS GRANDE DEL MUNDO CON POSICIONES LÍDERES EN LOS MERCADOS DONDE PARTICIPA. TIENE PRESENCIA A LO LARGO DEL CONTINENTE AMERICANO Y RECIENTEMENTE EN EUROPA.

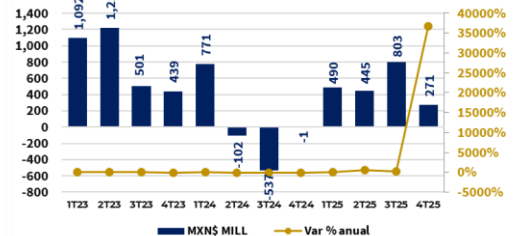
Ingresos Netos



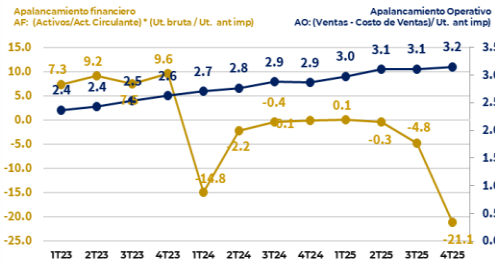
EBITDA



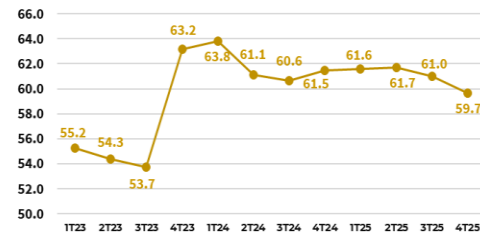
Utilidad Neta



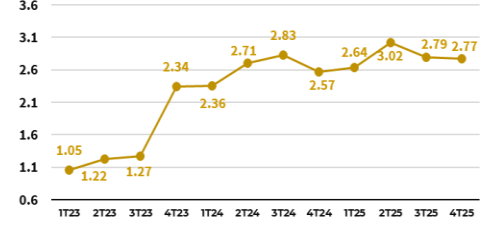
Apalancamiento (veces)



Pasivo Total / Activo Total



Deuda Neta / EBITDA (%)



Modelo Z Score para explicar trayectoria de solvencia

Utilizamos el modelo de Altman para países emergentes (ALTMAN EM 2005) debido a su utilidad como herramienta de análisis en la trayectoria de razones financieras concernientes a la solvencia de las empresas. Reiteramos el uso del modelo como instrumento de benchmark o punto de referencia.

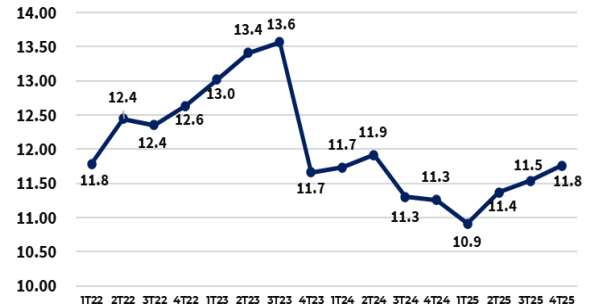
$$\text{Fórmula: } Z \text{ score} = 3.25 + 6.56 * T1 + 3.26 * T2 + 6.72 * T3 + 1.05 * T4$$

- Donde:
- Constante exclusiva para países emergentes: 3.25
 - T1: Capital de Trabajo: ((Activo Corriente - Pasivo Corriente) / Activos Totales)
 - T2: Utilidad Retenida: (Utilidades no distribuidas 12M / Activos Totales)
 - T3: EBITDA: (EBITDA / Activos Totales)
 - T4: Capital / Deuda: (Pasivo Total / (Capital Contable * Valor en Libros por Acción))

Sólo para análisis se incluye el rubro de Ventas: (Ventas Netas 12M / Activos Totales), variable incluida en modelos de Altman anteriores.

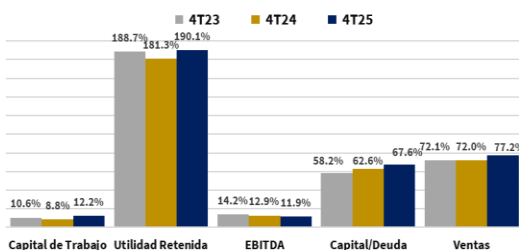
Lectura General: Z > 2.6 Zona Estable. Z Entre 2.6 y 1.1 Zona Neutral. Z < 1.1 Zona de Revisión.

Altman EM

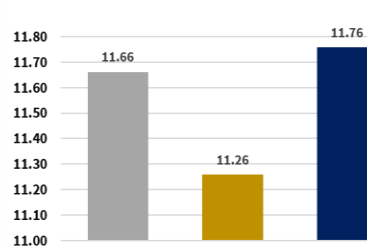


MODELO Z SCORE. Altman para Países Emergentes (Altman EM 2005)

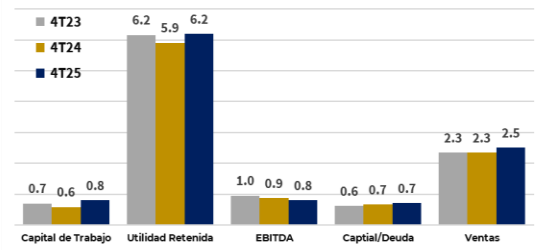
Desglose Altman EM



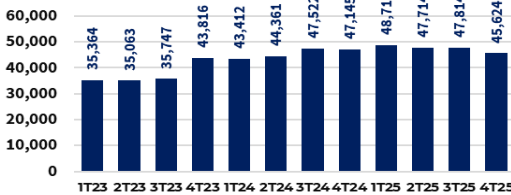
Altman EM



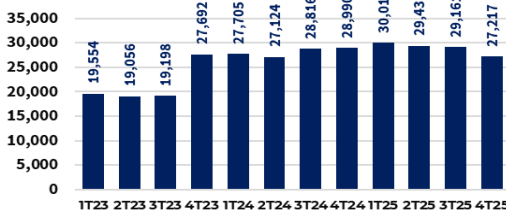
Ponderado Altman EM



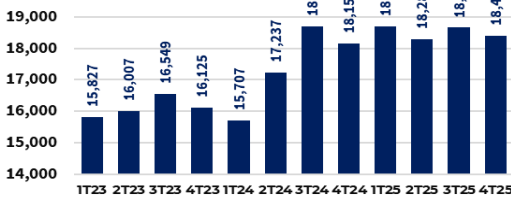
Activo Total (MXN\$ Millones)



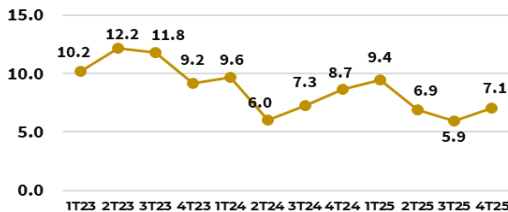
Pasivo Total (MXN\$ Millones)



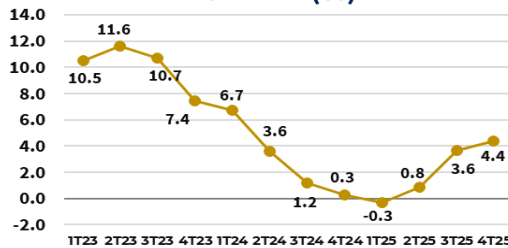
Capital Contable (MXN\$ Millones)



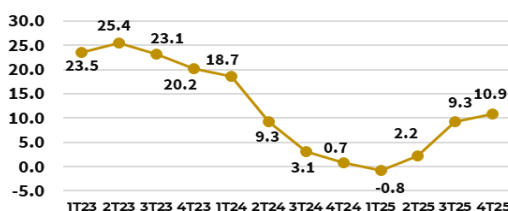
Deuda CP / Deuda Total (%)



ROA 12M (%)



ROE 12M (%)



Resumen Financiero al 4T25

Ventas Netas

MXN\$8,835 millones

Las ventas totales de Grupo Lamosa al 4T25 alcanzaron MXN\$8,835 millones de pesos, un 1.0% más altas que el mismo periodo del año pasado. De manera acumulada, al cierre del cuarto trimestre del año fueron de MXN\$35,218 millones de pesos, mostrando un crecimiento del 4% respecto a las ventas totales del 2024. El crecimiento en los ingresos de la compañía estuvo impulsado por el comportamiento favorable que mostraron las ventas al exterior, particularmente en algunos mercados sudamericanos donde se tiene presencia.

Ventas en México

61% del total

Las ventas en México registradas durante 2025 alcanzaron MXN\$20,232 millones de pesos, cifra que representó el 61% de los ingresos consolidados y un crecimiento del 1% en comparación a las ventas realizadas durante el mismo periodo del 2024.

Exportaciones

39% del total

Las ventas acumuladas al exterior al cierre del cuarto trimestre del 2025 se ubicaron en MXN\$14,986 millones de pesos, mostrando un crecimiento anual del 4% en comparación a las ventas realizadas durante el año anterior.

EBITDA

MXN\$1,495 millones

El EBITDA en el trimestre alcanza MXN\$1,495 millones de pesos en el 4T25, un ajuste de -8.0% respecto al mismo trimestre del año anterior. En el acumulado del año se ubicó en MXN\$5,832 millones de pesos, cantidad que representó una reducción del 5% en comparación al EBITDA del mismo periodo del 2024, y un margen a ventas del 16%.

Utilidad Neta

MXN\$271 millones

Al cierre del cuarto trimestre del año, el resultado neto de la compañía alcanzó MXN\$270.8 millones se vio beneficiado por la reducción mostrada en el resultado integral de financiamiento. La utilidad neta se ubicó en MXN\$2,009 millones de pesos, representando una relación a ventas del 6% y comparándose favorablemente con la utilidad neta de \$131 millones registrada en 2024.

Inversiones

MXN\$2,870 millones

Grupo Lamosa finalizó el año realizando inversiones por un monto total de MXN\$2,870 millones de pesos, destinadas principalmente al crecimiento y modernización tecnológica de las plantas productivas, así como a la adopción de nuevas tecnologías de información. Dicho monto incluye el segundo y último pago derivado de la adquisición en 2023 de la empresa española Baldocer, por el equivalente a EUR€71.0 millones de euros.

Deuda

MXN\$16,128 millones

Al cierre del cuarto trimestre del 2025, la deuda neta de Grupo Lamosa se ubicó en MXN\$16,128 millones de pesos, mostrando una reducción anual de 4% con relación a la deuda neta al cierre del año anterior. La razón de Deuda Neta a EBITDA se situó en 2.8 veces, en cumplimiento con las obligaciones financieras contenidas en los contratos de crédito, y con una tendencia favorable para seguir apoyando el crecimiento de la compañía.

GRUPO LAMOSA S.A.B. DE C.V.

REPORTE TRIMESTRAL 4T25



Calificación de HR Ratings: HR AA+ / Estable

04 de marzo de 2026

Desempeño con la BMV

LAMOSA	Precio	Cap. Bursátil (MXN\$ Mill)	P/U	P/VL	P/EBITDA	UPA	ROE	Bursatilización Participación 1Y %	Dividend Yield 12M	Correlación	Beta
	106.98	36,492,019	21.10	2.00	6.10	5.07	9.30	23.51	1.87	0.21	0.33

S&P/BMV IPC, 1D, - 35.89% Vol.13.106M
LAMOSA*, - -12.97%



TradingView

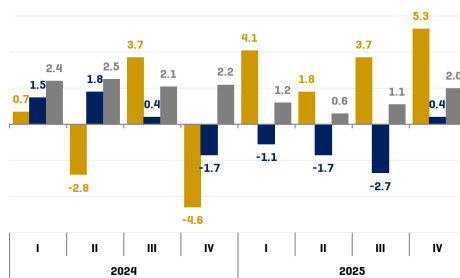
Fuente: hubinfofel

INDICADORES ECONÓMICOS SELECCIONADOS

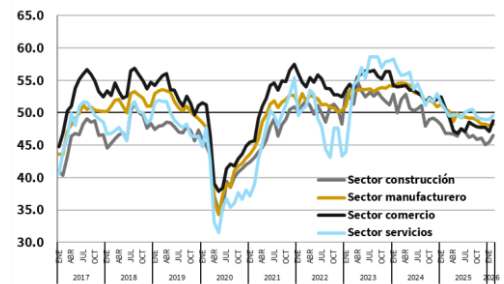
México - Comportamiento del PIB (Var % anual y Nominal)



México - PIB Sectorial (var % anual)



México - Conf. del Inversionista por sector (pts)



Visítanos en: www.indexity.mx

Disclaimer:

El presente documento y la información que se señala en el mismo emana de fuentes públicas por lo que se emite únicamente para fines informativos y no constituye una recomendación de inversión. Todas las personas que tengan acceso al mismo, deberán remitirse y leer el prospecto de información al público inversionista, el folleto informativo, los documentos clave de inversión, o cualquier otra información o documentación de carácter público para conocer, de manera enunciativa mas no limitativa, todas las características de los valores, la emisión, los factores de riesgo del mismo, o de la emisora o valores correspondientes. Asimismo, la información contenida en este documento es indicativa y no necesariamente exhaustiva, aunque refleja la postura u opinión de Indexity, S.A. de C.V., misma que se emite con carácter personal y no así en representación de cualquier asociación gremial, entidad o institución financiera.

Se advierte que las opiniones resultantes en el contenido de presente documento derivaron de un proceso analítico, utilizando información pública del desempeño financiero de la (s) compañías y/o valores colocados y/o registrados en alguna bolsa de valores o en algún instituto para el depósito de valores o sociedad que haga dichas funciones, por lo que, deben ser entendidas como una manifestación de una opinión individual e independiente, sin perjuicio de lo anterior, Indexity, S.A. de C.V. se reserva el derecho de cambiar su opinión en cualquier momento sin asumir responsabilidad alguna al respecto.

En caso de que en este documento se utilicen vocablos tales como "intenta", "anticipa", "cree", "considera", "podría", "estima", "espera", "pronostica", "pretende", "puede", "planea", "potencial", "predice", "busca", "debería", "será" así como, expresiones similares u homólogas tendrán el único propósito de identificar las mencionadas estimaciones futuras, por lo que, Indexity, S.A. de C.V., no asumen obligación de actualizar estimaciones futuras. Es de advertir que, las proyecciones han sido preparadas y tienen un propósito meramente ilustrativo e informativo, y no constituyen un pronóstico de cualquier índole.

Nuestra información emplea, de manera enunciativa más no limitativa datos: públicos, históricos, financieros, contables, sectoriales, tendencias, capacidad de administración, eventos relevantes, entre otros, que ayudan al conocimiento de la compañía/emisión/estructura, de que se trate, así como los elementos que intervienen en el comportamiento del instrumento cotizado y/o registrado en alguna bolsa de valores o cualquier otra entidad y difundidos por medios masivos de comunicación incluidos los referentes a la red mundial (Internet), sin exigencia de comprobación.

Todas nuestras opiniones y comentarios, se basan única y exclusivamente en las características de la entidad y/o emisora, estructura, emisión y/u operación, que se trate, con independencia de cualquier actividad de negocio diferente a la presentada o informada públicamente de la emisora o sus accionistas.

La información y/u opiniones emitidas y publicadas no constituyen recomendaciones para invertir, comprar, vender, mantener algún instrumento de inversión, definir una estrategia de inversión, legal o fiscal o suscribir ninguna clase de valores o bien para la realización de operaciones específicas, asimismo, no implica por ningún motivo la certificación sobre la bondad del valor (es) o la solvencia del emisor (es) así como tampoco para llevar a cabo ningún tipo de negocio, inversión u operación, y pueden estar sujetas a actualizaciones en cualquier momento, de conformidad con nuestro proceso de análisis, derivado de algún evento conocido públicamente. En consecuencia, el inversionista o la persona que tenga acceso al presente documento deberá adoptar sus propias decisiones de inversión sujeto a su perfil de inversión o de riesgo, teniendo en cuenta dichas circunstancias y

procurando obtener el asesoramiento específico y especializado de personas autorizadas para tales fines, sin responsabilidad alguna para Indexity, S.A. de C.V.

El análisis, opiniones y publicaciones que se presentan están basadas y construidas con fuentes originales u originarias del emisor y, en su caso, de las autoridades supervisoras, que se consideran fieles, confiables y actuales. Sin embargo, no valida, garantiza, ni certifica la certeza, temporalidad, exactitud o totalidad de cualquier información, por lo que Indexity, S.A. de C.V. no es responsable por errores u omisiones de los resultados obtenidos de dicha información.

Es necesario señalar que, Indexity, S.A. de C.V., no es responsable de cualquier cambio, actualización o información adicional posterior a la fecha de publicación del presente documento. Este material proporciona información con un panorama general, por lo que, Indexity, S.A. de C.V. no tendrá responsabilidad alguna, por las decisiones de inversión en que pudiera incurrir el inversionista o persona que tenga acceso a este documento, derivado de la lectura o análisis del presente documento, de tal manera que, Indexity, S.A. de C.V. no responderá por ningún tipo de daño(s) y/o perjuicio(s).

El presente documento podrá ser publicado o distribuido a través de cualquier medio de comunicación electrónica o convencional. En consecuencia, la información contenida no será información confidencial, y estará disponible a todo posible inversionista(s) o persona(s) en igualdad de condiciones. La información que se incluye en esta presentación ha sido obtenida de fuentes públicas y que se consideran confiables, por lo cual Indexity, S.A. de C.V., no es responsable de la validez, puntualidad, integridad o veracidad para cualquier propósito. Derivado de lo anterior, la presentación no se deberá entender como recomendación alguna, ya sea expresa o tácita, ni garantiza o sugiere que el inversionista se deberá basar en la exactitud, integridad o precisión de la información o las opiniones aquí contenidas.

El presente documento tiene como finalidad promover la inclusión y educación financiera, mediante un análisis serio a través del conocimiento de las empresas o valores analizados.

Para la distribución o divulgación del presente documento, bastará que se mencione la fuente y como autor del mismo a Indexity, S.A. de C.V., así como que el mismo, no implica una oferta, recomendación de inversión o estrategia fiscal, en caso de que alguna persona lo utilice o distribuya para fines distintos a los señalados, será responsable de los daños y perjuicios que se le lleguen a ocasionar a Indexity, S.A. de C.V., así como a sus accionistas, asociados, afiliados (en cualquiera de sus modalidades), consejeros, administradores, directivos, representantes legales, asesores, y demás empleados, dependientes y factores.