

HYCSA

Reporte Trimestral 4T25

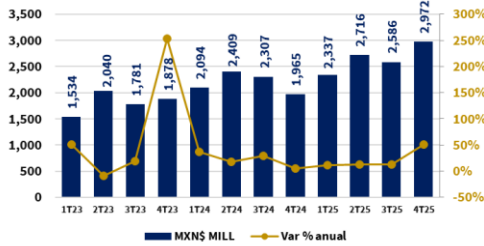
GRUPO HYC, S.A. DE C.V.

TRIMESTRAL

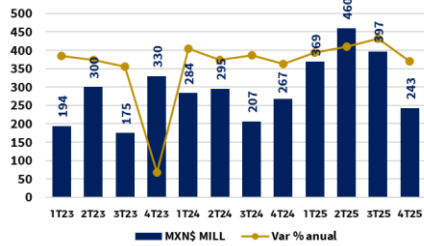
06 DE MARZO, 2026

GRUPO HYC, S.A. DE C.V., SE DEDICA AL DESARROLLO Y CONSTRUCCIÓN DE PROYECTOS DE INFRAESTRUCTURA CUBRIENDO DE MANERA PARTICULAR, AUNQUE NO EXCLUSIVA, EL DISEÑO, DESARROLLO Y CONSTRUCCIÓN DE OBRAS DE INFRAESTRUCTURA CARRETERA, VIALES, MARÍTIMAS, AEROPORTUARIAS, ASÍ COMO DE EDIFICACIONES HORIZONTALES Y VERTICALES, Y CONSTRUCCIONES EN GENERAL TANTO PARA ENTIDADES PÚBLICAS COMO PRIVADAS.

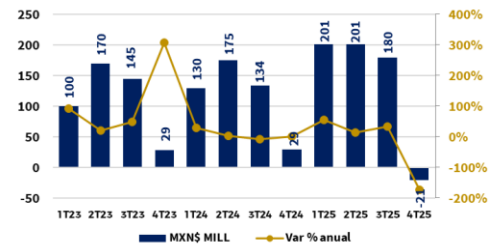
Ingresos Netos



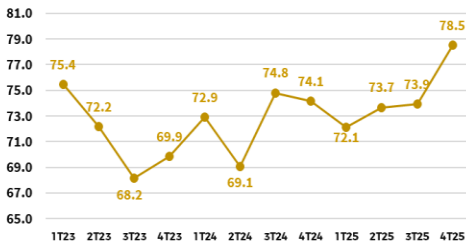
EBITDA



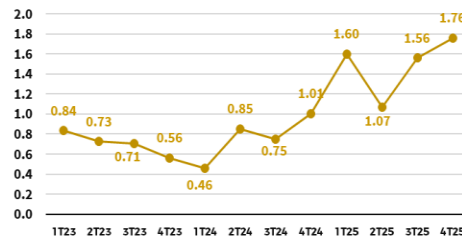
Utilidad Neta



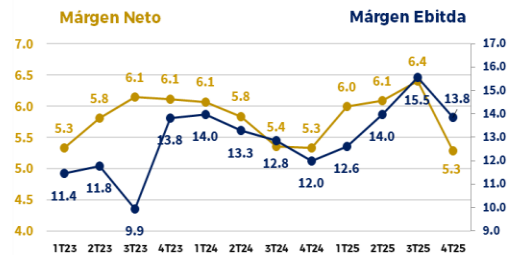
Pasivo Total / Activo Total



Deuda Neta / EBITDA (%)



Margen Financiero vs EBITDA (%)



Modelo Z Score para explicar trayectoria de solvencia

Utilizamos el modelo de Altman para países emergentes (ALTMAN EM 2005) debido a su utilidad como herramienta de análisis en la trayectoria de razones financieras concernientes a la solvencia de las empresas. Reiteramos el uso del modelo como instrumento de benchmark o punto de referencia.

$$\text{Fórmula: } Z \text{ score} = 3.25 + 6.56 * T1 + 3.26 * T2 + 6.72 * T3 + 1.05 * T4$$

Donde:

Constante exclusiva para países emergentes: 3.25

T1: Capital de Trabajo: ((Activo Corriente - Pasivo Corriente) / Activos Totales)

T2: Utilidad Retenida: (Utilidades no distribuidas 12M / Activos Totales)

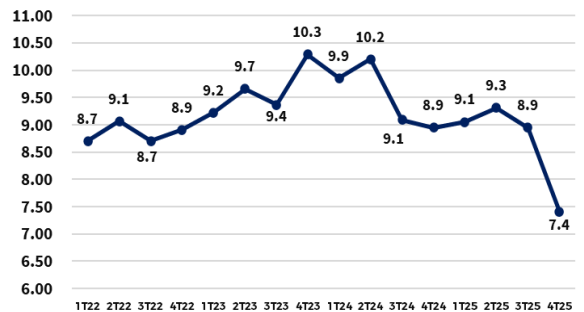
T3: EBITDA: (EBITDA / Activos Totales)

T4: Capital / Deuda: (Pasivo Total / (Capital Contable * Valor en Libros por Acción))

Sólo para análisis se incluye el rubro de Ventas: (Ventas Netas 12M / Activos Totales), variable incluida en modelos de Altman anteriores.

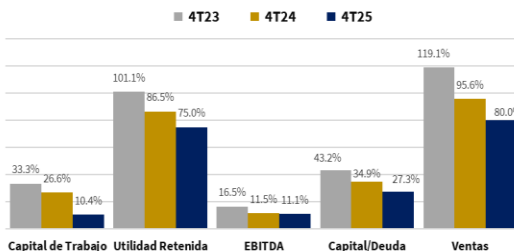
Lectura General: Z > 2.6 Zona Estable. Z Entre 2.6 y 1.1 Zona Neutral. Z < 1.1 Zona de Revisión.

Altman EM

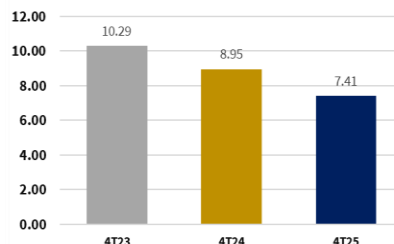


MODELO Z SCORE. Altman para Países Emergentes (Altman EM 2005)

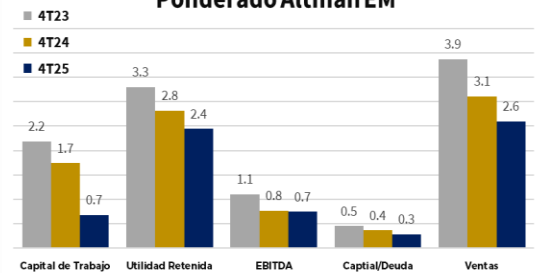
Desglose Altman EM



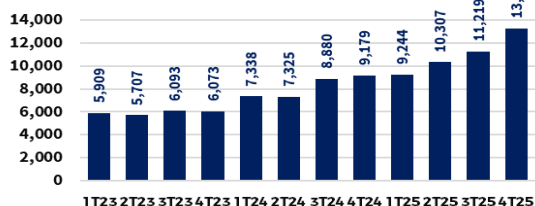
Altman EM



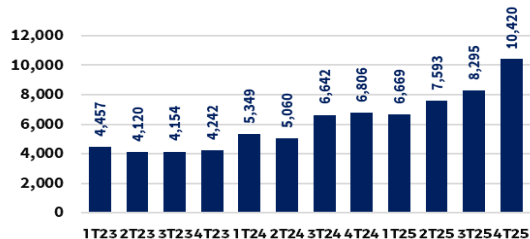
Ponderado Altman EM



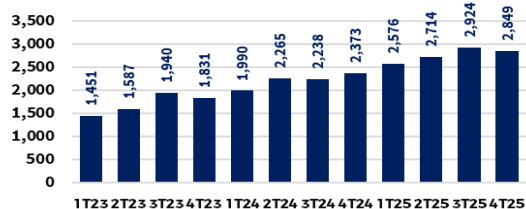
Activo Total (MXN\$ Millones)



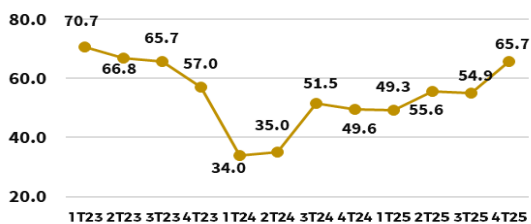
Pasivo Total (MXN\$ Millones)



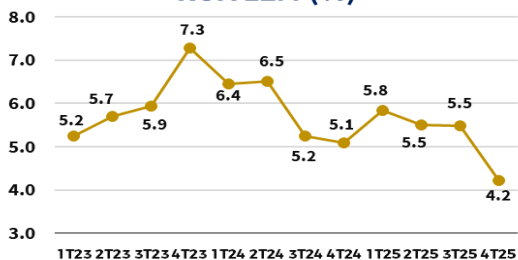
Capital Contable (MXN\$ Millones)



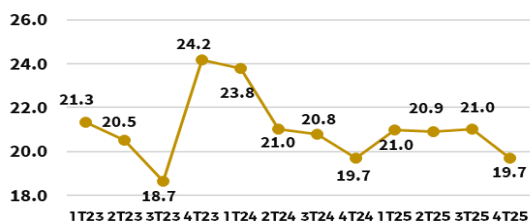
Deuda CP / Deuda Total (%)



ROA 12M (%)



ROE 12M (%)



Resumen Financiero al 4T25 (Millones de MXN\$)

Ingresos

MXN\$2,972 millones

Los ingresos netos alcanzaron MXN\$2,972 millones en el 4T25. Para el ejercicio completo del año 2025 los Ingresos Totales de la Emisora ascendieron a MXN\$10,699 millones lo que implicó un crecimiento de MXN\$1,821 millones y que representa un 20.5% respecto del año anterior.

Construcción

98% de los Ingresos

Los Ingresos por Construcción continúan siendo el motor económico fundamental de las operaciones de la Emisora al representar el 98% de los Ingresos Totales, dato que continúa por arriba del comportamiento de los últimos tres años completos que promediaron el 95% de los Ingresos Totales y que comparado contra el resultado completo del 2024 representa un incremento de 21.5%.

Otros Rubros

Disminución Generalizada.

Por lo que corresponde al resto de los rubros de ingresos estos tuvieron una disminución generalizada salvo por los Ingresos por Venta de Materiales que crecieron un 4.8% (MXN\$50 millones desde MXN\$48 millones); los Ingresos por Arrendamiento de Maquinaria bajaron un 17% (MXN\$62 millones desde MXN\$75 millones), los de Servicios Administrativos un 41% (MXN\$17 millones desde MXN\$29 millones) así como la Participación de Resultados de Asociadas en un 15% al pasar de MXN\$103 millones a MXN\$88 millones para el periodo reportado.

Deuda en el Mercado de Valores

Certificados Bursátiles

La deuda se compone de una emisión de Certificados Bursátiles de Corto Plazo llevada a cabo el 23 de octubre de 2025 por la cantidad de MXN\$100 millones a un plazo de 364 días con pago de capital al vencimiento, emisión que ha sido producto de una renovación periódica desde hace varios años aprovechando el interés y apetito de los inversionistas (nuevos y recurrentes). El formato de interés de esta emisión es revisable con base en la TIIE de 28 días más un spread de 185 puntos básicos y, como se mencionó anteriormente, el día 15 de febrero de 2024 la Emisora llevó a cabo de forma exitosa su primera emisión de largo plazo (1,092 días) en un formato de tasa revisable con base en la misma referencia que su emisión de corto plazo pero con un spread de 255 puntos básicos.

Pérdida Neta

MXN\$21 millones

La pérdida neta en el trimestre fue de MXN\$21 millones. Sin embargo, el dato acumulado en el año completo creció un poco por arriba de los Ingresos Totales (22.1% vs 20.5%) al pasar de MXN\$467 millones a MXN\$571 millones, obteniendo así una mejora en el Margen Neto de 5.3% prácticamente sin cambio respecto al dato del 4T24.

HYCSA – Desempeño de sus instrumentos de deuda (MXNMXN\$)



TradingView

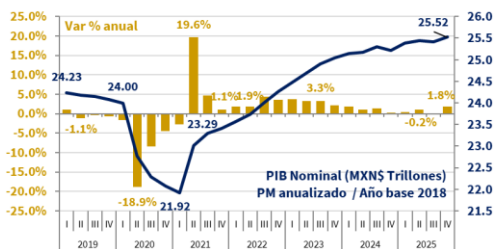


TradingView

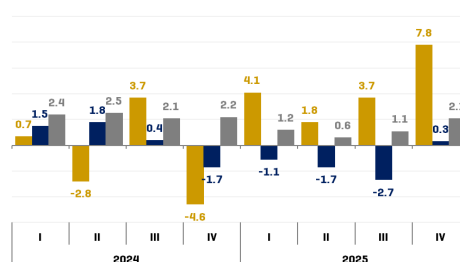
Fuente: hubinfofel

INDICADORES ECONÓMICOS SELECCIONADOS

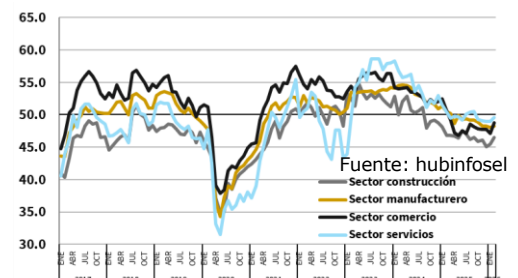
México – PIB Nominal (MXN\$ Trillones)



México – PIB Sectorial (anual)



México - Confianza Empresarial (pts)



Disclaimer:

El presente documento y la información que se señala en el mismo emana de fuentes públicas por lo que se emite únicamente para fines informativos y no constituye una recomendación de inversión. Todas las personas que tengan acceso al mismo, deberán remitirse y leer el prospecto de información al público inversionista, el folleto informativo, los documentos clave de inversión, o cualquier otra información o documentación de carácter público para conocer, de manera enunciativa mas no limitativa, todas las características de los valores, la emisión, los factores de riesgo del mismo, o de la emisora o valores correspondientes. Asimismo, la información contenida en este documento es indicativa y no necesariamente exhaustiva, aunque refleja la postura u opinión de Indexity, S.A. de C.V., misma que se emite con carácter personal y no así en representación de cualquier asociación gremial, entidad o institución financiera.

Se advierte que las opiniones resultantes en el contenido de presente documento derivaron de un proceso analítico, utilizando información pública del desempeño financiero de la (s) compañías y/o valores colocados y/o registrados en alguna bolsa de valores o en algún instituto para el depósito de valores o sociedad que haga dichas funciones, por lo que, deben ser entendidas como una manifestación de una opinión individual e independiente, sin perjuicio de lo anterior, Indexity, S.A. de C.V. se reserva el derecho de cambiar su opinión en cualquier momento sin asumir responsabilidad alguna al respecto.

En caso de que en este documento se utilicen vocablos tales como "intenta", "anticipa", "cree", "considera", "podría", "estima", "espera", "pronostica", "pretende", "puede", "planea", "potencial", "predice", "busca", "debería", "será" así como, expresiones similares u homólogas tendrán el único propósito de identificar las mencionadas estimaciones futuras, por lo que, Indexity, S.A. de C.V., no asumen obligación de actualizar estimaciones futuras. Es de advertir que, las proyecciones han sido preparadas y tienen un propósito meramente ilustrativo e informativo, y no constituyen un pronóstico de cualquier índole.

Nuestra información emplea, de manera enunciativa más no limitativa datos: públicos, históricos, financieros, contables, sectoriales, tendencias, capacidad de administración, eventos relevantes, entre otros, que ayudan al conocimiento de la compañía/emisión/estructura, de que se trate, así como los elementos que intervienen en el comportamiento del instrumento cotizado y/o registrado en alguna bolsa de valores o cualquier otra entidad y difundidos por medios masivos de comunicación incluidos los referentes a la red mundial (Internet), sin exigencia de comprobación.

Todas nuestras opiniones y comentarios, se basan única y exclusivamente en las características de la entidad y/o emisora, estructura, emisión y/u operación, que se trate, con independencia de cualquier actividad de negocio diferente a la presentada o informada públicamente de la emisora o sus accionistas.

La información y/u opiniones emitidas y publicadas no constituyen recomendaciones para invertir, comprar, vender, mantener algún instrumento de inversión, definir una estrategia de inversión, legal o fiscal o suscribir ninguna clase de valores o bien para la realización de operaciones específicas, asimismo, no implica por ningún motivo la certificación sobre la bondad del valor (es) o la solvencia del emisor (es) así como tampoco para llevar a cabo ningún tipo de negocio, inversión u operación, y pueden estar sujetas a actualizaciones en cualquier momento, de conformidad con nuestro proceso de análisis, derivado de

algún evento conocido públicamente. En consecuencia, el inversionista o la persona que tenga acceso al presente documento deberá adoptar sus propias decisiones de inversión sujeto a su perfil de inversión o de riesgo, teniendo en cuenta dichas circunstancias y procurando obtener el asesoramiento específico y especializado de personas autorizadas para tales fines, sin responsabilidad alguna para Indexity, S.A. de C.V.

El análisis, opiniones y publicaciones que se presentan están basadas y construidas con fuentes originales u originarias del emisor y, en su caso, de las autoridades supervisoras, que se consideran fieles, confiables y actuales. Sin embargo, no valida, garantiza, ni certifica la certeza, temporalidad, exactitud o totalidad de cualquier información, por lo que Indexity, S.A. de C.V. no es responsable por errores u omisiones de los resultados obtenidos de dicha información.

Es necesario señalar que, Indexity, S.A. de C.V., no es responsable de cualquier cambio, actualización o información adicional posterior a la fecha de publicación del presente documento. Este material proporciona información con un panorama general, por lo que, Indexity, S.A. de C.V. no tendrá responsabilidad alguna, por las decisiones de inversión en que pudiera incurrir el inversionista o persona que tenga acceso a este documento, derivado de la lectura o análisis del presente documento, de tal manera que, Indexity, S.A. de C.V. no responderá por ningún tipo de daño(s) y/o perjuicio(s).

El presente documento podrá ser publicado o distribuido a través de cualquier medio de comunicación electrónica o convencional. En consecuencia, la información contenida no será información confidencial, y estará disponible a todo posible inversionista(s) o persona(s) en igualdad de condiciones. La información que se incluye en esta presentación ha sido obtenida de fuentes públicas y que se consideran confiables, por lo cual Indexity, S.A. de C.V., no es responsable de la validez, puntualidad, integridad o veracidad para cualquier propósito. Derivado de lo anterior, la presentación no se deberá entender como recomendación alguna, ya sea expresa o tácita, ni garantiza o sugiere que el inversionista se deberá basar en la exactitud, integridad o precisión de la información o las opiniones aquí contenidas.

El presente documento tiene como finalidad promover la inclusión y educación financiera, mediante un análisis serio a través del conocimiento de las empresas o valores analizados.

Para la distribución o divulgación del presente documento, bastará que se mencione la fuente y como autor del mismo a Indexity, S.A. de C.V., así como que el mismo, no implica una oferta, recomendación de inversión o estrategia fiscal, en caso de que alguna persona lo utilice o distribuya para fines distintos a los señalados, será responsable de los daños y perjuicios que se le lleguen a ocasionar a Indexity, S.A. de C.V., así como a sus accionistas, asociados, afiliados (en cualquiera de sus modalidades), consejeros, administradores, directivos, representantes legales, asesores, y demás empleados, dependientes y factores.