

AGUILAS

Reporte Trimestral 4T25

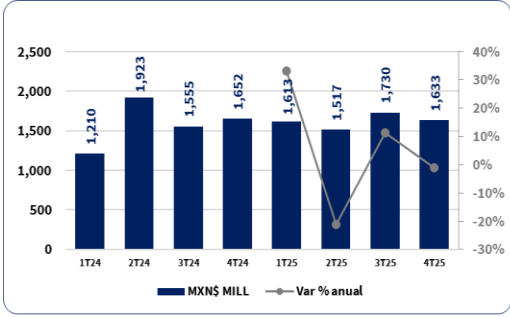
Ollamani, S.A.B.

Trimestral

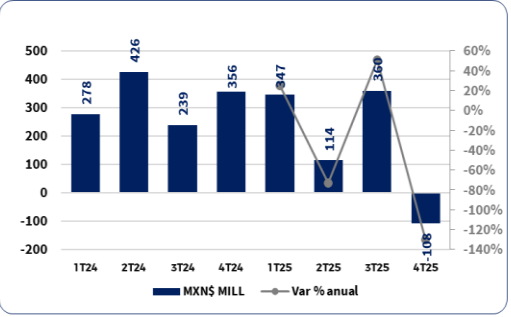
18 de Marzo, 2026

Ollamani, S.A.B. es una Sociedad Anónima Bursátil, constituida en enero de 2024 que nace de la fusión de empresas subsidiarias de Televisa que llevan a cabo actividades relacionadas con la prestación de servicios de deportes profesionales, juegos y sorteos, publicación y distribución de revistas, y otros negocios.

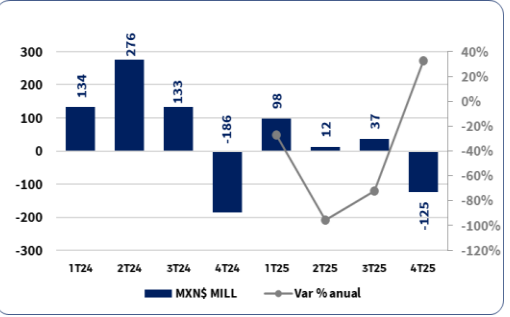
Ingresos Netos



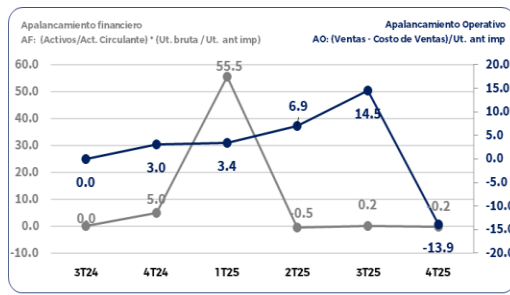
EBITDA



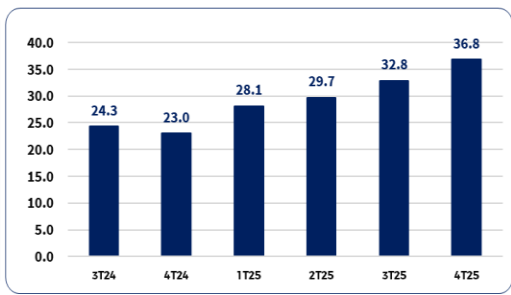
Utilidad Neta



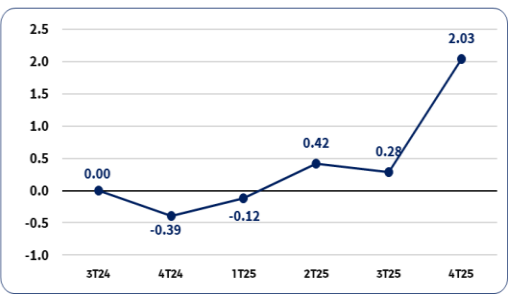
Apalancamiento (veces)



Pasivo Total / Activo Total



Deuda Neta / EBITDA (%)



Modelo Z Score para explicar trayectoria de solvencia

Utilizamos el modelo de Altman para países emergentes (ALTMAN EM 2005) debido a su utilidad como herramienta de análisis en la trayectoria de razones financieras concernientes a la solvencia de las empresas. Reiteramos el uso del modelo como instrumento de benchmark o punto de referencia.

$$\text{Fórmula: } Z \text{ score} = 3.25 + 6.56 * T1 + 3.26 * T2 + 6.72 * T3 + 1.05 * T4$$

Donde:

Constante exclusiva para países emergentes: 3.25

T1: Capital de Trabajo: ((Activo Corriente - Pasivo Corriente) / Activos Totales)

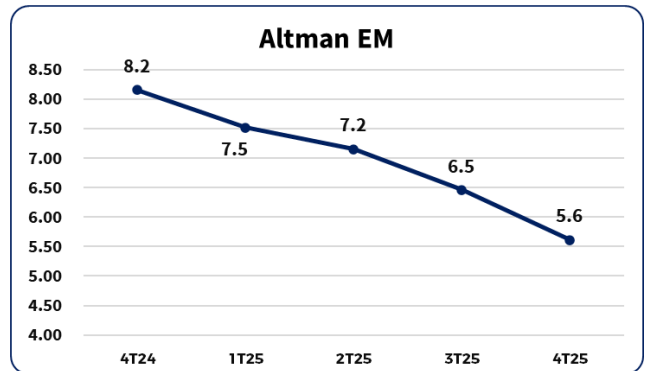
T2: Utilidad Retenida: (Utilidades no distribuidas 12M / Activos Totales)

T3: EBITDA: (EBITDA / Activos Totales)

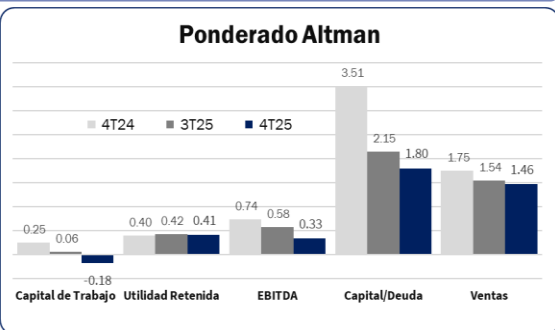
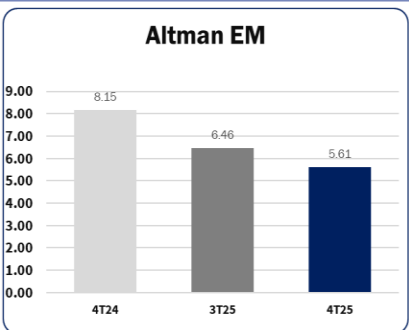
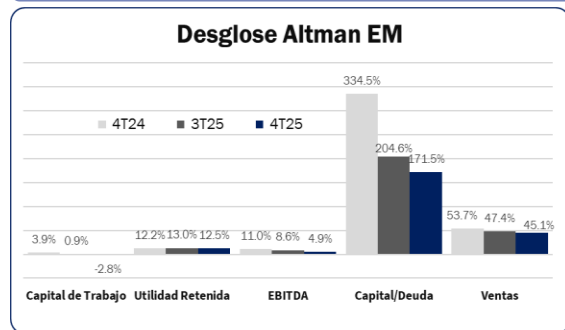
T4: Capital / Deuda: (Pasivo Total / (Capital Contable * Valor en Libros por Acción))

Sólo para análisis se incluye el rubro de Ventas: (Ventas Netas 12M / Activos Totales), variable incluida en modelos de Altman anteriores.

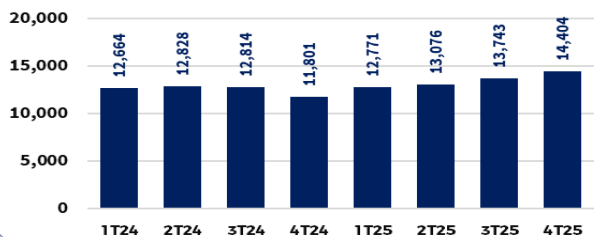
Lectura General: Z > 2.6 Zona Estable. Z Entre 2.6 y 1.1 Zona Neutral. Z < 1.1 Zona de Revisión.



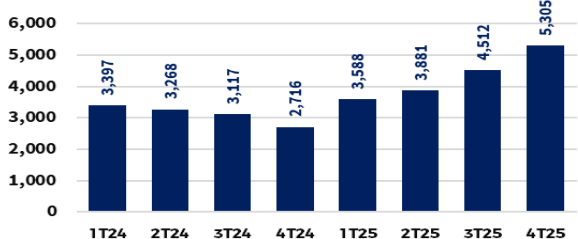
MODELO Z SCORE. Altman para Países Emergentes (Altman EM 2005)



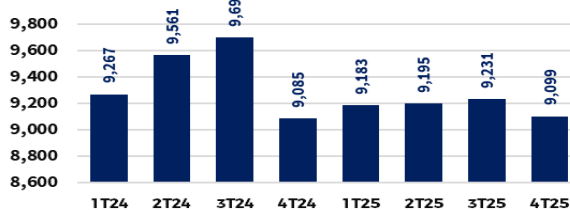
Activo Total (MXN\$ Millones)



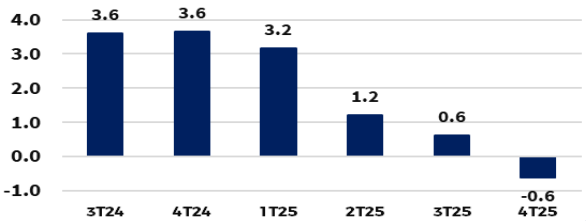
Pasivo Total (MXN\$ Millones)



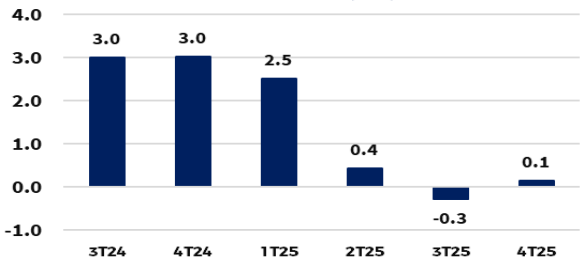
Capital Contable (MXN\$ Millones)



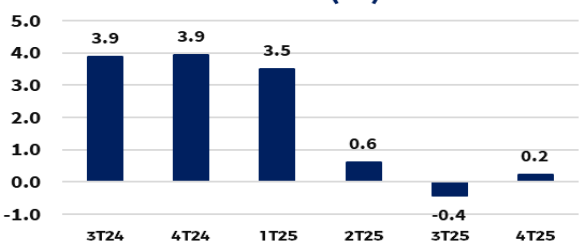
ROIC 12M (%)



ROA 12M (%)



ROE 12M (%)



Reporte Trimestral 4T25

Ingresos

Por segmento de negocio

Los ingresos del segmento de Fútbol ascendieron a \$586.7 y \$445.5 millones y representaron 37.7% y 33.3% de los ingresos consolidados no auditados de la Compañía por el cuarto trimestre terminado el 31 de diciembre de 2025 y 2024, respectivamente. Los ingresos del segmento de Fútbol corresponden principalmente a ingresos por publicidad y patrocinios, así como ventas de taquilla y esquilmos.

Los ingresos del segmento de Juegos fueron \$803.8 y \$735.8 millones y representaron 51.6% y 54.9% de total de los ingresos consolidados no auditados de la Compañía por el cuarto trimestre terminado el 31 de diciembre de 2025 y 2024, respectivamente. Los ingresos del segmento de Juegos y Sorteos representan principalmente ingresos por apuestas y sorteos en máquinas electrónicas, así como ingresos de alimentos y bebidas.

Los ingresos del segmento de Medios ascendieron a \$166.0 y \$158.4 millones representando el 10.7% y 11.8% de los ingresos consolidados no auditados por el cuarto trimestre terminado el 31 de diciembre de 2025 y 2024, respectivamente. Los ingresos del segmento de Medios representan principalmente ingresos de circulación y publicidad y distribución de títulos de terceros y propios.

Otros ingresos, neto, ascendieron a \$14.7 millones, que corresponden principalmente a la cancelación de pasivos por beneficios post-empleo, cuyo efecto fue parcialmente compensado por los gastos de indemnizaciones de personal por el cuarto trimestre de 2025; y otros gastos, neto, ascendieron a \$14.4 millones, que corresponden principalmente a gastos por un ajuste de beneficios post-empleo por el cuarto trimestre de 2024.

Pasivos

MXN\$2,100 Millones

Durante el ejercicio 2025, la Compañía formalizó una línea de crédito simple con Banco Mercantil del Norte, S.A. (Banorte), por un importe total autorizado de \$2,100 millones de pesos con el objetivo de financiar la remodelación y modernización del Estadio Banorte, cubrir gastos asociados al crédito, y en su caso, constituir una reserva para el pago del principal e intereses a partir del 1 de enero de 2027. El préstamo fue contratado con un plazo total de 12 años, contados a partir del 24 de marzo de 2025, fecha de la primera disposición.

Depreciación y Amortización

MXN\$421.3 Millones

El gasto por depreciación y amortización ascendió a \$421.3 y \$489.0 millones por el cuarto trimestre terminado el 31 de diciembre de 2025 y 2024, respectivamente.

Impuesto a la Utilidad

MXN\$256 Millones

Los impuestos a la utilidad ascendieron a \$256.0 y (\$21.1) por el cuarto trimestre terminado el 31 de diciembre de 2025 y 2024. La tasa efectiva de impuestos es de 67.2% y 12.8% por el cuarto trimestre terminado el 31 de diciembre de 2025 y 2024, respectivamente.

Pérdida Neta

MXN\$125.2 Millones

La pérdida neta atribuible a los accionistas de la Compañía ascendió a \$125.2 y \$186.3 millones por el cuarto trimestre terminado el 31 de diciembre de 2025 y 2024, respectivamente.

Acciones en Circulación

340,612.8 Millones

Al 31 de diciembre de 2025, nuestras acciones en circulación ascendieron a 340,621.8 millones de acciones, y nuestros CPOs equivalentes en circulación ascendieron a 119.4 millones de CPOs equivalentes. No todas nuestras acciones están en forma de CPOs. El número de CPOs equivalentes se calcula dividiendo el número de acciones en circulación entre 2,853.

Sustentabilidad

Pasos Firmes

La Compañía da pasos firmes hacia la consolidación de una estrategia de sostenibilidad estructurada y alineada con los principales marcos internacionales. Partiendo de la elaboración de un Análisis de Doble Materialidad alineado con los estándares de la Global Reporting Initiative (GRI) y el Sustainability Accounting Standards Board (SASB), lo que nos permitirá identificar con claridad los temas prioritarios para cada uno de los segmentos del negocio, considerando tanto el impacto en el entorno como los riesgos y oportunidades para la compañía. Para reafirmar este compromiso, se estableció una nueva área de sustentabilidad bajo la Dirección Jurídica, lo que garantiza su relevancia estratégica y operativa dentro de la Compañía.

Desempeño con la BMV

AGUILASCPO	Precio	Cap. Bursátil (MXN\$ Mill)	P/U	P/VL	P/EBITDA	UPA	ROE	Bursatilización Participación 1Y %
	74.51	8,895,804	419.70	0.70	12.50	0.00	0.20	99.60



TradingView

Fuente: hubinfosel

CF América

Aspecto	Información Relevante
Nombre Oficial	Club de Fútbol América S.A. de C.V.
Apodo	Las Águilas
Fundación	12 de octubre de 1916
Valor de Mercado	119.4 millones de dólares
Estadio	Estadio Azteca (capacidad: ~87,500, el más grande de América Latina)
Ubicación	Ciudad de México, México
Propietario	Televisa (desde 1959)
Títulos Nacionales	16 títulos de liga (récord), 6 Copas México, 7 Campeón de Campeones
Títulos Internacionales	10 trofeos FIFA (récord CONCACAF): 7 CONCACAF Champions League, 1 CONCACAF Giants Cup, 2 Copa Interamericana
Popularidad	Equipo más popular de México (34% de aficionados según encuesta de El Financiero y Fox Sports 2025)
Hitos Históricos	<ul style="list-style-type: none"> - Primer club no europeo/sudamericano nombrado "Club Mundial del Mes" (2001, 2002) - Fundador de la Federación Mexicana de Fútbol (1922) - Tricampeón de Liga MX (2024, inédito en torneos cortos)
Redes Sociales	Líder en seguidores e interacciones entre clubes mexicanos (Facebook: 10.6M likes)

Disclaimer:

El presente documento y la información que se señala en el mismo emana de fuentes públicas por lo que se emite únicamente para fines informativos y no constituye una recomendación de inversión. Todas las personas que tengan acceso al mismo, deberán remitirse y leer el prospecto de información al público inversionista, el folleto informativo, los documentos clave de inversión, o cualquier otra información o documentación de carácter público para conocer, de manera enunciativa mas no limitativa, todas las características de los valores, la emisión, los factores de riesgo del mismo, o de la emisora o valores correspondientes. Asimismo, la información contenida en este documento es indicativa y no necesariamente exhaustiva, aunque refleja la postura u opinión de Indexity, S.A. de C.V., misma que se emite con carácter personal y no así en representación de cualquier asociación gremial, entidad o institución financiera.

Se advierte que las opiniones resultantes en el contenido de presente documento derivaron de un proceso analítico, utilizando información pública del desempeño financiero de la (s) compañías y/o valores colocados y/o registrados en alguna bolsa de valores o en algún instituto para el depósito de valores o sociedad que haga dichas funciones, por lo que, deben ser entendidas como una manifestación de una opinión individual e independiente, sin perjuicio de lo anterior, Indexity, S.A. de C.V. se reserva el derecho de cambiar su opinión en cualquier momento sin asumir responsabilidad alguna al respecto.

En caso de que en este documento se utilicen vocablos tales como "intenta", "anticipa", "cree", "considera", "podría", "estima", "espera", "pronostica", "pretende", "puede", "planea", "potencial", "predice", "busca", "debería", "será" así como, expresiones similares u homólogas tendrán el único propósito de identificar las mencionadas estimaciones futuras, por lo que, Indexity, S.A. de C.V., no asumen obligación de actualizar estimaciones futuras. Es de advertir que, las proyecciones han sido preparadas y tienen un propósito meramente ilustrativo e informativo, y no constituyen un pronóstico de cualquier índole.

Nuestra información emplea, de manera enunciativa más no limitativa datos: públicos, históricos, financieros, contables, sectoriales, tendencias, capacidad de administración, eventos relevantes, entre otros, que ayudan al conocimiento de la compañía/emisión/estructura, de que se trate, así como los elementos que intervienen en el comportamiento del instrumento cotizado y/o registrado en alguna bolsa de valores o cualquier otra entidad y difundidos por medios masivos de comunicación incluidos los referentes a la red mundial (Internet), sin exigencia de comprobación.

Todas nuestras opiniones y comentarios, se basan única y exclusivamente en las características de la entidad y/o emisora, estructura, emisión y/u operación, que se trate, con independencia de cualquier actividad de negocio diferente a la presentada o informada públicamente de la emisora o sus accionistas.

La información y/u opiniones emitidas y publicadas no constituyen recomendaciones para invertir, comprar, vender, mantener algún instrumento de inversión, definir una estrategia de inversión, legal o fiscal o suscribir ninguna clase de valores o bien para la realización de operaciones específicas, asimismo, no implica por ningún motivo la certificación sobre la bondad del valor (es) o la solvencia del emisor (es) así como tampoco para llevar a cabo ningún tipo de negocio, inversión u operación, y pueden estar sujetas a actualizaciones en cualquier momento, de conformidad con nuestro proceso de análisis, derivado de algún evento conocido públicamente. En consecuencia, el inversionista o la persona que

tenga acceso al presente documento deberá adoptar sus propias decisiones de inversión sujeto a su perfil de inversión o de riesgo, teniendo en cuenta dichas circunstancias y procurando obtener el asesoramiento específico y especializado de personas autorizadas para tales fines, sin responsabilidad alguna para Indexity, S.A. de C.V.

El análisis, opiniones y publicaciones que se presentan están basadas y construidas con fuentes originales u originarias del emisor y, en su caso, de las autoridades supervisoras, que se consideran fieles, confiables y actuales. Sin embargo, no valida, garantiza, ni certifica la certeza, temporalidad, exactitud o totalidad de cualquier información, por lo que Indexity, S.A. de C.V. no es responsable por errores u omisiones de los resultados obtenidos de dicha información.

Es necesario señalar que, Indexity, S.A. de C.V., no es responsable de cualquier cambio, actualización o información adicional posterior a la fecha de publicación del presente documento. Este material proporciona información con un panorama general, por lo que, Indexity, S.A. de C.V. no tendrá responsabilidad alguna, por las decisiones de inversión en que pudiera incurrir el inversionista o persona que tenga acceso a este documento, derivado de la lectura o análisis del presente documento, de tal manera que, Indexity, S.A. de C.V. no responderá por ningún tipo de daño(s) y/o perjuicio(s).

El presente documento podrá ser publicado o distribuido a través de cualquier medio de comunicación electrónica o convencional. En consecuencia, la información contenida no será información confidencial, y estará disponible a todo posible inversionista(s) o persona(s) en igualdad de condiciones. La información que se incluye en esta presentación ha sido obtenida de fuentes públicas y que se consideran confiables, por lo cual Indexity, S.A. de C.V., no es responsable de la validez, puntualidad, integridad o veracidad para cualquier propósito. Derivado de lo anterior, la presentación no se deberá entender como recomendación alguna, ya sea expresa o tácita, ni garantiza o sugiere que el inversionista se deberá basar en la exactitud, integridad o precisión de la información o las opiniones aquí contenidas.

El presente documento tiene como finalidad promover la inclusión y educación financiera, mediante un análisis serio a través del conocimiento de las empresas o valores analizados.

Para la distribución o divulgación del presente documento, bastará que se mencione la fuente y como autor del mismo a Indexity, S.A. de C.V., así como que el mismo, no implica una oferta, recomendación de inversión o estrategia fiscal, en caso de que alguna persona lo utilice o distribuya para fines distintos a los señalados, será responsable de los daños y perjuicios que se le lleguen a ocasionar a Indexity, S.A. de C.V., así como a sus accionistas, asociados, afiliados (en cualquiera de sus modalidades), consejeros, administradores, directivos, representantes legales, asesores, y demás empleados, dependientes y factores.