

# EDOMEX

---

Reporte Trimestral 4T25

---

Estado de México

Trimestral

31 de Marzo, 2026

El Estado de México es la segunda economía más importante del país, solo detrás de la Ciudad de México con una participación del 9.0% del PIB nacional. Además, es la segunda entidad más industrializada del país, únicamente superado por el estado de Nuevo León. Las actividades preponderantes de la entidad son el comercio (25.3% del PIB estatal), los servicios inmobiliarios (19.8%) y la industria manufacturera (17.3%). Ocupa el 1.1% del territorio nacional y aloja el 13.5% de la población total del país.

Balance General	Diciembre 2025	Diciembre 2024
<b>Activo</b>		
<b>Activo Circulante</b>		
Efectivo y Equivalentes	15,761,574,574	14,293,876,620
Derechos a Recibir Efectivo o Equivalentes	12,653,480,248	11,277,218,362
Derechos a recibir bienes o servicios	112,963,042	460,815,238
<b>Total del Activo Circulante</b>	<b>28,528,017,864</b>	<b>26,031,910,220</b>
<b>Activo no Circulante</b>		
Inversiones Financieras a Largo Plazo	5,546,998,043	5,464,953,472
Bienes Inmuebles, Infraestructura y Construcciones en Proceso	194,323,672,959	194,261,041,201
Bienes Muebles	7,777,635,283	7,019,798,582
Depreciación, Deterioro y Amortización Acumulada de Bienes	-24,124,511,896	-23,622,966,856
<b>Total Activo no Circulante</b>	<b>183,523,794,389</b>	<b>183,122,826,399</b>
<b>Total del Activo</b>	<b>212,051,812,253</b>	<b>209,154,736,619</b>
<b>Pasivo</b>		
<b>Pasivo Circulante</b>		
Cuentas por pagar a Corto Plazo	6,214,840,162	9,667,244,283
<b>Total del Pasivo Circulante</b>	<b>6,214,840,162</b>	<b>9,667,244,283</b>
<b>Pasivo no Circulante</b>		
Deuda Pública a Largo Plazo	58,750,817,212	59,830,874,429
<b>Total Pasivo no Circulante</b>	<b>58,750,817,212</b>	<b>59,830,874,429</b>
<b>Total del Pasivo</b>	<b>64,965,657,375</b>	<b>69,498,118,712</b>
<b>Patrimonio</b>		
Hacienda Publica/Patrimonio Contribuido	1,878,586,729	1,878,586,729
Aportaciones	1,878,586,729	1,878,586,729
Hacienda Publica/Patrimonio Generado	145,207,568,149	137,778,031,178
Resultados del Ejercicio (Ahorro/Desahorro)	23,118,928,456	-1,700,108,159
Resultados de Ejercicios Anteriores	70,806,935,420	88,196,435,064
Revalúos	51,281,704,274	51,281,704,274
<b>Total Hacienda Publica/Patrimonio</b>	<b>147,086,154,878</b>	<b>139,656,617,907</b>
<b>Total del Pasivo y Hacienda Publica/Patrimonio</b>	<b>212,051,812,253</b>	<b>209,154,736,619</b>

## Resumen Financiero al 4T25

### Valor Histórico de Bienes Inmuebles

**MXN\$ 202 mil 101 millones**

El valor histórico de los bienes muebles, inmuebles y construcciones en proceso al 31 de diciembre de 2025, es por MXN\$ 202 mil 101 millones 308 mil 242 pesos. Estos activos se deprecian por el método de línea recta, y la depreciación acumulada al 31 de diciembre de 2025 asciende a MXN\$ 24 mil 124 millones 511 mil 896 pesos (MXN\$ 23 mil 622 millones 966 mil 856 pesos, para el mismo mes de 2024).

### Gastos para la Operación

**MXN\$ 334 mil 902 millones**

El total de gastos para la operación al 31 de diciembre de 2025, ascendió a MXN\$ 334 mil 902 millones 344 mil 34 pesos, los servicios personales representan el 23.7 % del total del gasto, con un importe de MXN\$ 79 mil 337 millones 322 mil 643 pesos, aplicados principalmente, a sueldo base, gratificaciones y prima vacacional.

### Transferencias, Asignaciones, Subsidios y Otras Ayudas

**MXN\$155 mil 233 millones**

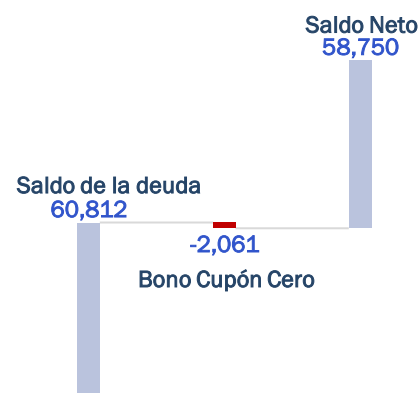
Las Transferencias, Asignaciones, Subsidios y Otras Ayudas ascendieron a MXN\$155 mil 233 millones 702 mil 388, representando el 46.3% del total del gasto aplicados principalmente por Transferencias a Organismos Auxiliares a Órganos Autónomos y Poderes. Las Participaciones y Aportaciones totalizaron MXN\$67 mil 741 millones 941 mil 664, representando el 20.2 % de los gastos totales y se deben al pago de Participaciones a Municipios en los Ingresos Federales, a las de Aportaciones a Municipios y Convenios.

### Estructura de la Deuda

En cuanto a la estructura de la deuda, los principales acreedores de la Deuda Pública Consolidada del Estado de México se distribuyen de la siguiente manera: Banobras 30.8%, BBVA 26.1%, Banorte 20.8%, Banamex 11.2%, Santander 6.9 y Emisión Bursátil 4.3 %.

Concepto	Monto	Institución	Participación (%)
Banca Comercial			
Banobras S.N.C.	\$18,723,475,027	Banobras	30.8%
Banca Comercial	\$39,468,188,793		
Citibanamex S.A.	\$6,809,851,136	BBVA México	26.1%
BBVA México S.A.	\$15,842,028,097		
Santander S.A.	\$4,184,843,957	Banorte	20.8%
Banorte S.A.	\$12,631,465,603		
Emisión Bursátil	\$2,620,420,193	Citibaname x	11.2%
Saldo de la Deuda	\$60,812,084,013	Otros	11.1%
Valor Nominal de los Bonos Cupón Cero	-\$2,061,266,800		
Saldo de la Deuda menos Bono Cupón Cero	\$58,750,817,212		

### Resumen de Saldo Neto



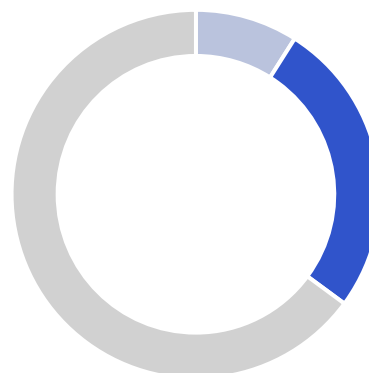
Derivado de lo anterior, el perfil de vencimientos del saldo de la Deuda Pública del Gobierno del Estado de México para el período 2025-2043 se define principalmente por las condiciones de los créditos pactados al concretarse el refinanciamiento y la reestructuración de los pasivos del Estado en 2018. Este perfil se complementa con el manejo responsable de las operaciones financieras subsecuentes el resultado de esta estrategia es un perfil de crecimiento alineado con la tendencia de los ingresos de libre disposición, garantizando que en ningún año se presenten presiones significativas por vencimientos que superen el 11.66% del saldo insoluto.

Año	Perfil de Amortización (Pesos)	%
2026	1,310,476,374	2.20%
2027	1,752,324,519	2.90%
2028	2,235,177,892	3.70%
2029	2,747,841,249	4.50%
2030	3,262,919,270	5.40%
2031	3,764,892,486	6.20%
2032	7,091,388,159	11.70%
2033	4,610,888,416	7.60%
2034	4,969,299,197	8.20%
2035	5,332,500,877	8.80%
2036	5,532,256,505	9.10%
2037	5,804,196,554	9.50%
2038	6,194,677,431	10.20%
2039	3,009,491,139	4.90%
2040	1,386,381,566	2.30%
2041	1,025,891,321	1.70%
2042	617,013,962	1.00%
2043	164,467,097	0.30%
<b>Saldo Deuda Pública</b>	<b>60,812,084,013</b>	<b>100.00%</b>
Valor Nominal del Bono Cupón Cero	-2,061,266,800	
<b>Saldo Deuda Pública menos bono cupón cero</b>	<b>58,750,817,212</b>	

### Estructura de Deuda Cubierta por Swap's y Tasa Fija

Al Cuarto Trimestre de 2025, la Deuda Pública del Gobierno del Estado de México se estructura de la siguiente manera respecto a cobertura (swaps): el 9% corresponde a créditos a tasa fija, el 26.1% a deuda con cobertura (swaps), y el 64.9% a deuda sin cobertura, estos porcentajes se detallan a continuación en el cuadro siguiente:

Concepto	Monto (Pesos)	%
Deuda pública a tasa fija	5,490,454,769	9.00%
Deuda pública con cobertura	15,847,092,854	26.10%
Deuda pública sin cobertura	39,474,536,389	64.90%
<b>Saldo deuda pública al 31 de diciembre de 2025</b>	<b>60,812,084,013</b>	<b>100.00%</b>

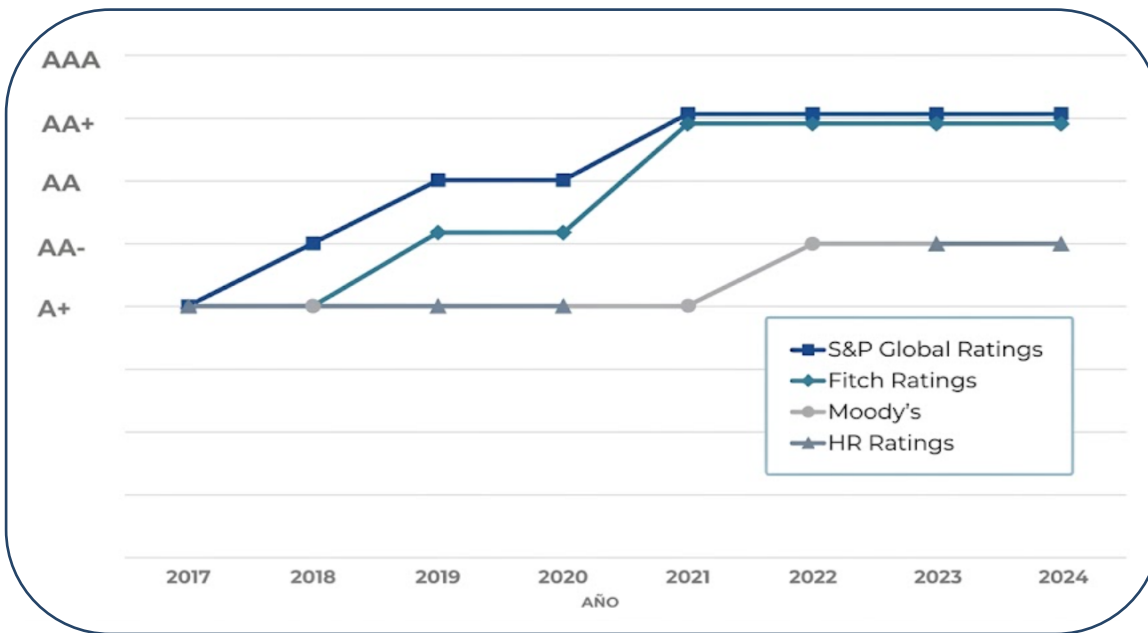


- Deuda pública a tasa fija
- Deuda pública con cobertura
- Deuda pública sin cobertura

### Calificación en escala Internacional

Fitch Ratings mantiene la calificación en escala internacional de riesgo emisor (IDR; Issuer Default Rating) en moneda local de 'BBB-' para el Estado de México. Esta calificación deriva de la combinación de un perfil de riesgo en 'Rango Medio Bajo' por estándares internacionales y métricas de sostenibilidad de la deuda evaluadas en 'aa' en el escenario de calificación. El manejo responsable de las finanzas públicas ha sido reconocido por las agencias de servicios de calificación financiera, las cuales han otorgado a la entidad el mayor número de incrementos sostenidos a nivel nacional en la calificación de la deuda quirografaria, elevando su ranking en 11 niveles desde 2004.

### Evolución de la calificación crediticia 2017-2024



Agencia calificador	Quirografaria local	Estructura de la deuda	Quirografaria internacional
Fitch Ratings	AA+ (mex) Estable Mayo 2025	AAA (mex) Mayo 2025	BBB- Estable Julio 2024
Moody's	AA- (mx) Estable Julio 2025	AAA (mx) Julio 2025	

## Disclaimer

El presente documento y la información que se señala en el mismo emana de fuentes públicas por lo que se emite únicamente para fines informativos y no constituye una recomendación de inversión. Todas las personas que tengan acceso al mismo, deberán remitirse y leer el prospecto de información al público inversionista, el folleto informativo, los documentos clave de inversión, o cualquier otra información o documentación de carácter público para conocer, de manera enunciativa mas no limitativa, todas las características de los valores, la emisión, los factores de riesgo del mismo, o de la emisora o valores correspondientes. Asimismo, la información contenida en este documento es indicativa y no necesariamente exhaustiva, aunque refleja la postura u opinión de Indexity, S.A. de C.V., misma que se emite con carácter personal y no así en representación de cualquier asociación gremial, entidad o institución financiera.

Se advierte que las opiniones resultantes en el contenido de presente documento derivaron de un proceso analítico, utilizando información pública del desempeño financiero de la (s) compañías y/o valores colocados y/o registrados en alguna bolsa de valores o en algún instituto para el depósito de valores o sociedad que haga dichas funciones, por lo que, deben ser entendidas como una manifestación de una opinión individual e independiente, sin perjuicio de lo anterior, Indexity, S.A. de C.V. se reserva el derecho de cambiar su opinión en cualquier momento sin asumir responsabilidad alguna al respecto.

En caso de que en este documento se utilicen vocablos tales como "intenta", "anticipa", "cree", "considera", "podría", "estima", "espera", "pronostica", "pretende", "puede", "planea", "potencial", "predice", "busca", "debería", "será" así como, expresiones similares u homólogas tendrán el único propósito de identificar las mencionadas estimaciones futuras, por lo que, Indexity, S.A. de C.V., no asumen obligación de actualizar estimaciones futuras. Es de advertir que, las proyecciones han sido preparadas y tienen un propósito meramente ilustrativo e informativo, y no constituyen un pronóstico de cualquier índole.

Nuestra información emplea, de manera enunciativa más no limitativa datos: públicos, históricos, financieros, contables, sectoriales, tendencias, capacidad de administración, eventos relevantes, entre otros, que ayudan al conocimiento de la compañía/emisión/estructura, de que se trate, así como los elementos que intervienen en el comportamiento del instrumento cotizado y/o registrado en alguna bolsa de valores o cualquier otra entidad y difundidos por medios masivos de comunicación incluidos los referentes a la red mundial (Internet), sin exigencia de comprobación.

Todas nuestras opiniones y comentarios, se basan única y exclusivamente en las características de la entidad y/o emisora, estructura, emisión y/u operación, que se trate, con independencia de cualquier actividad de negocio diferente a la presentada o informada públicamente de la emisora o sus accionistas.

La información y/u opiniones emitidas y publicadas no constituyen recomendaciones para invertir, comprar, vender, mantener algún instrumento de inversión, definir una estrategia de inversión, legal o fiscal o suscribir ninguna clase de valores o bien para la realización de operaciones específicas, asimismo, no implica por ningún motivo la certificación sobre la bondad del valor (es) o la solvencia del emisor (es) así como tampoco para llevar a cabo ningún tipo de negocio, inversión u operación, y pueden estar sujetas a actualizaciones en cualquier momento, de conformidad con nuestro proceso de análisis, derivado de algún evento conocido públicamente. En consecuencia, el

inversionista o la persona que tenga acceso al presente documento deberá adoptar sus propias decisiones de inversión sujeto a su perfil de inversión o de riesgo, teniendo en cuenta dichas circunstancias y procurando obtener el asesoramiento específico y especializado de personas autorizadas para tales fines, sin responsabilidad alguna para Indexity, S.A. de C.V.

El análisis, opiniones y publicaciones que se presentan están basadas y construidas con fuentes originales u originarias del emisor y, en su caso, de las autoridades supervisoras, que se consideran fieles, confiables y actuales. Sin embargo, no valida, garantiza, ni certifica la certeza, temporalidad, exactitud o totalidad de cualquier información, por lo que Indexity, S.A. de C.V. no es responsable por errores u omisiones de los resultados obtenidos de dicha información.

Es necesario señalar que, Indexity, S.A. de C.V., no es responsable de cualquier cambio, actualización o información adicional posterior a la fecha de publicación del presente documento. Este material proporciona información con un panorama general, por lo que, Indexity, S.A. de C.V. no tendrá responsabilidad alguna, por las decisiones de inversión en que pudiera incurrir el inversionista o persona que tenga acceso a este documento, derivado de la lectura o análisis del presente documento, de tal manera que, Indexity, S.A. de C.V. no responderá por ningún tipo de daño(s) y/o perjuicio(s).

El presente documento podrá ser publicado o distribuido a través de cualquier medio de comunicación electrónica o convencional. En consecuencia, la información contenida no será información confidencial, y estará disponible a todo posible inversionista(s) o persona(s) en igualdad de condiciones. La información que se incluye en esta presentación ha sido obtenida de fuentes públicas y que se consideran confiables, por lo cual Indexity, S.A. de C.V., no es responsable de la validez, puntualidad, integridad o veracidad para cualquier propósito. Derivado de lo anterior, la presentación no se deberá entender como recomendación alguna, ya sea expresa o tácita, ni garantiza o sugiere que el inversionista se deberá basar en la exactitud, integridad o precisión de la información o las opiniones aquí contenidas.

El presente documento tiene como finalidad promover la inclusión y educación financiera, mediante un análisis serio a través del conocimiento de las empresas o valores analizados.

Para la distribución o divulgación del presente documento, bastará que se mencione la fuente y como autor del mismo a Indexity, S.A. de C.V., así como que el mismo, no implica una oferta, recomendación de inversión o estrategia fiscal, en caso de que alguna persona lo utilice o distribuya para fines distintos a los señalados, será responsable de los daños y perjuicios que se le lleguen a ocasionar a Indexity, S.A. de C.V., así como a sus accionistas, asociados, afiliados (en cualquiera de sus modalidades), consejeros, administradores, directivos, representantes legales, asesores, y demás empleados, dependientes y factores.