

# GMFIN

---

## Reporte Trimestral 4T25

---

GM Financial de México,  
S.A. de C.V., SOFOM E.R.

Trimestral

26 de Marzo, 2026

GM Financiamiento de México (antes Ally Credit S.A. de C.V. SOFOM E.N.R.) es la entidad financiera de GM ubicada en México. La empresa ofrece planes de financiamiento y arrendamiento de vehículos de la marca General Motors (Chevrolet, Buick, GMC y Cadillac) para cubrir las necesidades de sus clientes. La compañía es subsidiaria indirecta controlada en su totalidad por General Motors Financial Company Inc.

Resumen financiero al 4T25

Balance General	4T24	4T25	Var \$	Var %
Activo total	89,986	102,023	12,037	13.4%
Efectivo y equivalentes en efectivo	4,752	5,449	697	14.7%
Cartera Total	44,017	50,366	6,350	14.4%
Créditos de consumo Total	44,017	50,366	6,350	14.4%
Cartera Vencida	1,555	2,026	471	30.3%
Esti Prev p/Ries Credit	-1,802	-2,252	-450	25.0%
Pasivo total	76,567	86,473	9,905	12.9%
Prestamos de Entid Fin	55,964	66,231	10,267	18.3%
Capital Contable	13,418	15,550	2,132	15.9%
Capital Contribuido	86	86	0	0.0%
Capital Ganado	13,332	15,464	2,132	16.0%
Estado de Resultados	4T24	4T25	Var \$	Var %
Ingresos financieros	3,157	3,404	247	7.8%
Costos financieros	1,851	1,794	-58	-3.1%
Margen Financiero	1,306	1,610	304	23.3%
Estim Preve p/Risc Credi	568	508	-60	-10.5%
Margen Financiero ajustado	737	1,101	364	49.4%
Gastos operativos	397	440	43	10.9%
Margen Neto de Oper Fin	734	1,195	461	62.8%
Utilidad antes de impuestos	734	1,195	461	62.8%
Utilidad neta	441	930	488	110.7%

Resumen Financiero al 4T25

Ingresos por intereses

**+12.31%**

Al cuarto trimestre del 2025 los ingresos contaron con una variación del 7.8%, mientras que, de manera acumulada al 31 de diciembre de 2025 tuvo un incremento del 12.31% en relación con 2024, se debe principalmente al incremento en el saldo de la cartera consumo y comercial (15.45%) por mayor financiamiento otorgado.

Pasivos Bursátiles

**MXN\$ 4,929 millones**

Al 31 de diciembre de 2025, el saldo de certificados bursátiles de corto plazo en circulación es de MXN\$4,929 millones los cuales devengan intereses a tasas fija. Al cierre del periodo, el interés devengado en el último mes fue de MXN\$33 millones y la tasa de interés del 7.82%. Asimismo, al 31 de diciembre de 2025, el saldo de certificados bursátiles de largo plazo en circulación asciende a MXN\$9,000 millones los cuales devengan intereses a tasas de mercado basadas en la Tasa de Interés Interbancaria de Equilibrio (TIIE) a 28 días y TIIE de fondeo. Al cierre del periodo, el interés devengado en último mes fue de \$71 y la tasa de interés del 8.37%.

Estimación Preventiva para Riesgos Crediticios

**+22.41**

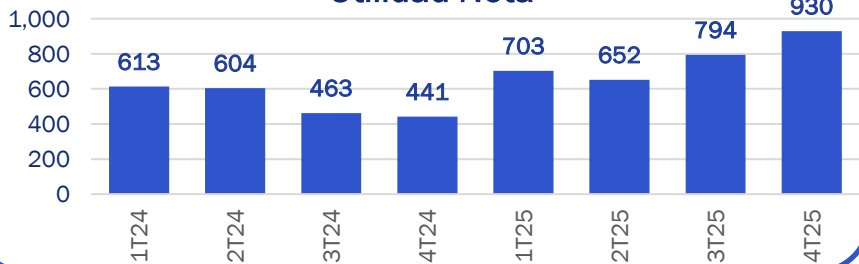
Al cuarto trimestre del 2025 existió una variación de -10.5% mientras que de manera acumulada al cierre de diciembre de 2025 la estimación preventiva para riesgos crediticios presenta un incremento neto del 22.41% derivado principalmente del incremento en la cartera de consumo en 2025 contra 2024.

Impuestos Causados y Diferidos

**-13.18%**

El gasto por impuesto causado presenta un decremento de 13.18% en el cuarto trimestre de 2025 con respecto al 2024. De la misma manera el impuesto diferido a favor presenta un decremento al cuarto trimestre de 2025 de \$139 millones respecto al 2024.

Utilidad Neta



Ingresos



Calificación HR Ratings: 'HR AAA' Estable

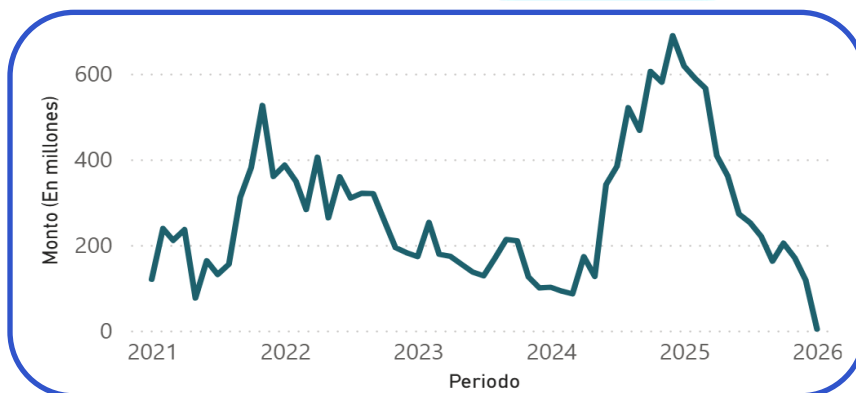
26 de marzo de 2026

## Operaciones con instrumentos financieros derivados

Las operaciones celebradas por la Compañía con Instrumentos Financieros Derivados corresponden principalmente a contratos de Swaps de tasa de interés, y tienen como subyacente la tasa de referencia TIIE a 28 días y TIIE Fondo.

Durante el cuarto trimestre de 2025, la Compañía presentó vencimientos respecto a sus operaciones con SWAPS de tasa de interés con un nocional final de \$1,837,090,099.40 pesos.

\*Cifras en millones de pesos



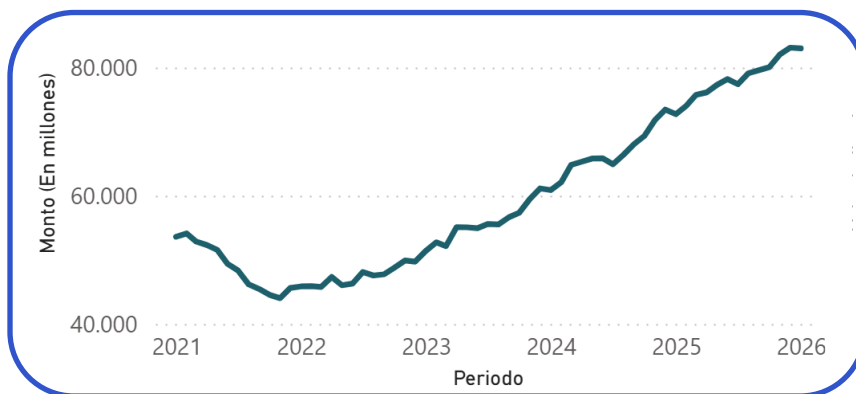
Tipo de derivado, valor o contrato	Fines de cobertura u otros fines	Monto nocional/valor nominal	Valor del activo (Trimestre actual)	Valor del activo (Trimestre anterior)	Valor Razonable (Trimestre actual)	Valor Razonable (Trimestre anterior)	Fecha de Vencimiento
SWAPS de tasas de interés	Negociación	\$1,209	7.35%	7.88%	-\$14	-\$18	01-feb-30
SWAPS de tasas de interés	Cobertura	\$22,966	7.35%	7.88%	-\$257	-\$351	01-feb-30
SWAPS de tipo de cambio	Cobertura	\$3,236	\$17.98	\$18.33	\$105	\$161	29-abr-27

## Cartera de Crédito

La cartera de crédito al cierre de diciembre 2025 cuenta con 1,548 reestructuras. Los montos totales de estos conceptos se desglosan como parte de la cartera de la siguiente forma:

\*Cifras en millones de pesos

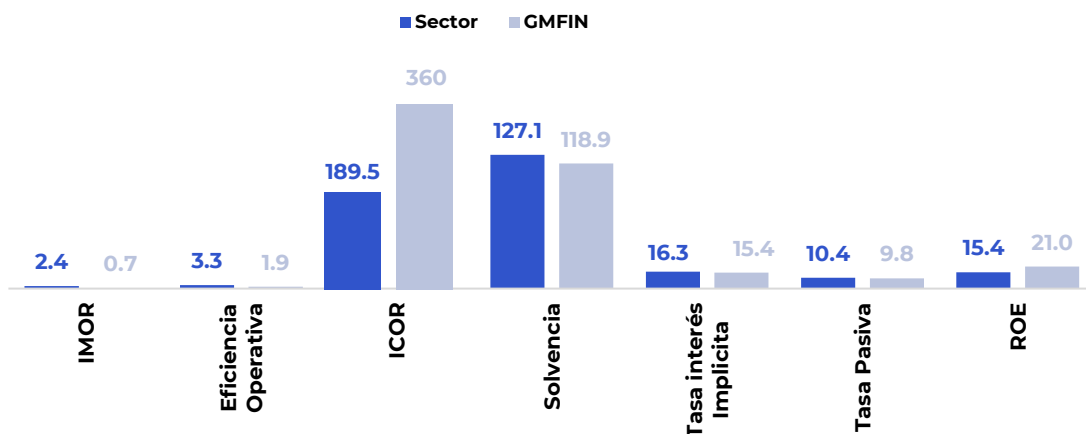
Concepto	Monto (\$)
Cartera de consumo	\$50,139
Reestructuras	\$228
<b>Total, cartera de consumo</b>	<b>\$50,367</b>
Cartera comercial	\$35,530
Reestructuras	\$100
<b>Total, cartera comercial</b>	<b>\$35,630</b>
<b>Total, cartera:</b>	<b>\$85,997</b>



## Comparativa del sector

GM Financial de México vs Sector SOFOMER

SISTEMA SOFOMER	Sector	GMFIN
IMOR	2.40	0.71
Eficiencia Operativa	3.34	1.94
ICOR	189.51	360.02
Solvencia	127.07	118.91
Tasa Interés Implícita	16.26	15.35
Tasa Pasiva	10.40	9.82
ROA	3.34	3.31
ROE	15.40	21.00



## Disclaimer

El presente documento y la información que se señala en el mismo emana de fuentes públicas por lo que se emite únicamente para fines informativos y no constituye una recomendación de inversión. Todas las personas que tengan acceso al mismo, deberán remitirse y leer el prospecto de información al público inversionista, el folleto informativo, los documentos clave de inversión, o cualquier otra información o documentación de carácter público para conocer, de manera enunciativa mas no limitativa, todas las características de los valores, la emisión, los factores de riesgo del mismo, o de la emisora o valores correspondientes. Asimismo, la información contenida en este documento es indicativa y no necesariamente exhaustiva, aunque refleja la postura u opinión de Indexity, S.A. de C.V., misma que se emite con carácter personal y no así en representación de cualquier asociación gremial, entidad o institución financiera.

Se advierte que las opiniones resultantes en el contenido de presente documento derivaron de un proceso analítico, utilizando información pública del desempeño financiero de la (s) compañías y/o valores colocados y/o registrados en alguna bolsa de valores o en algún instituto para el depósito de valores o sociedad que haga dichas funciones, por lo que, deben ser entendidas como una manifestación de una opinión individual e independiente, sin perjuicio de lo anterior, Indexity, S.A. de C.V. se reserva el derecho de cambiar su opinión en cualquier momento sin asumir responsabilidad alguna al respecto.

En caso de que en este documento se utilicen vocablos tales como "intenta", "anticipa", "cree", "considera", "podría", "estima", "espera", "pronostica", "pretende", "puede", "planea", "potencial", "predice", "busca", "debería", "será" así como, expresiones similares u homólogas tendrán el único propósito de identificar las mencionadas estimaciones futuras, por lo que, Indexity, S.A. de C.V., no asumen obligación de actualizar estimaciones futuras. Es de advertir que, las proyecciones han sido preparadas y tienen un propósito meramente ilustrativo e informativo, y no constituyen un pronóstico de cualquier índole.

Nuestra información emplea, de manera enunciativa más no limitativa datos: públicos, históricos, financieros, contables, sectoriales, tendencias, capacidad de administración, eventos relevantes, entre otros, que ayudan al conocimiento de la compañía/emisión/estructura, de que se trate, así como los elementos que intervienen en el comportamiento del instrumento cotizado y/o registrado en alguna bolsa de valores o cualquier otra entidad y difundidos por medios masivos de comunicación incluidos los referentes a la red mundial (Internet), sin exigencia de comprobación.

Todas nuestras opiniones y comentarios, se basan única y exclusivamente en las características de la entidad y/o emisora, estructura, emisión y/u operación, que se trate, con independencia de cualquier actividad de negocio diferente a la presentada o informada públicamente de la emisora o sus accionistas.

La información y/u opiniones emitidas y publicadas no constituyen recomendaciones para invertir, comprar, vender, mantener algún instrumento de inversión, definir una estrategia de inversión, legal o fiscal o suscribir ninguna clase de valores o bien para la realización de operaciones específicas, asimismo, no implica por ningún motivo la certificación sobre la bondad del valor (es) o la solvencia del emisor (es) así como tampoco para llevar a cabo ningún tipo de negocio, inversión u operación, y pueden estar sujetas a actualizaciones en cualquier momento, de conformidad con nuestro proceso de análisis, derivado de algún evento conocido públicamente. En consecuencia, el

inversionista o la persona que tenga acceso al presente documento deberá adoptar sus propias decisiones de inversión sujeto a su perfil de inversión o de riesgo, teniendo en cuenta dichas circunstancias y procurando obtener el asesoramiento específico y especializado de personas autorizadas para tales fines, sin responsabilidad alguna para Indexity, S.A. de C.V.

El análisis, opiniones y publicaciones que se presentan están basadas y construidas con fuentes originales u originarias del emisor y, en su caso, de las autoridades supervisoras, que se consideran fieles, confiables y actuales. Sin embargo, no valida, garantiza, ni certifica la certeza, temporalidad, exactitud o totalidad de cualquier información, por lo que Indexity, S.A. de C.V. no es responsable por errores u omisiones de los resultados obtenidos de dicha información.

Es necesario señalar que, Indexity, S.A. de C.V., no es responsable de cualquier cambio, actualización o información adicional posterior a la fecha de publicación del presente documento. Este material proporciona información con un panorama general, por lo que, Indexity, S.A. de C.V. no tendrá responsabilidad alguna, por las decisiones de inversión en que pudiera incurrir el inversionista o persona que tenga acceso a este documento, derivado de la lectura o análisis del presente documento, de tal manera que, Indexity, S.A. de C.V. no responderá por ningún tipo de daño(s) y/o perjuicio(s).

El presente documento podrá ser publicado o distribuido a través de cualquier medio de comunicación electrónica o convencional. En consecuencia, la información contenida no será información confidencial, y estará disponible a todo posible inversionista(s) o persona(s) en igualdad de condiciones. La información que se incluye en esta presentación ha sido obtenida de fuentes públicas y que se consideran confiables, por lo cual Indexity, S.A. de C.V., no es responsable de la validez, puntualidad, integridad o veracidad para cualquier propósito. Derivado de lo anterior, la presentación no se deberá entender como recomendación alguna, ya sea expresa o tácita, ni garantiza o sugiere que el inversionista se deberá basar en la exactitud, integridad o precisión de la información o las opiniones aquí contenidas.

El presente documento tiene como finalidad promover la inclusión y educación financiera, mediante un análisis serio a través del conocimiento de las empresas o valores analizados.

Para la distribución o divulgación del presente documento, bastará que se mencione la fuente y como autor del mismo a Indexity, S.A. de C.V., así como que el mismo, no implica una oferta, recomendación de inversión o estrategia fiscal, en caso de que alguna persona lo utilice o distribuya para fines distintos a los señalados, será responsable de los daños y perjuicios que se le lleguen a ocasionar a Indexity, S.A. de C.V., así como a sus accionistas, asociados, afiliados (en cualquiera de sus modalidades), consejeros, administradores, directivos, representantes legales, asesores, y demás empleados, dependientes y factores.