

TRAXION

Reporte Trimestral 1T26

Grupo Traxión, S.A.B. de C.V.

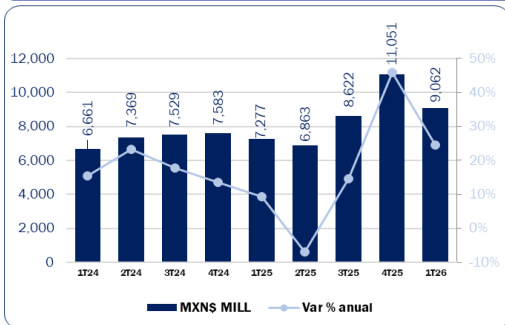
Trimestral

28 de Abril, 2026

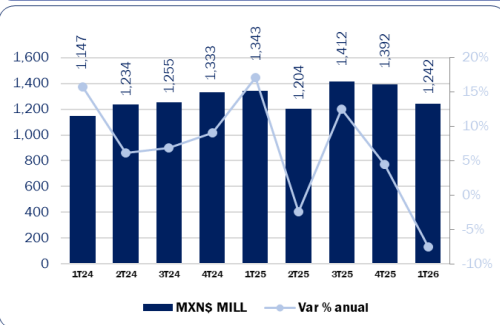


Grupo Traxión, S.A.B. de C.V. es una empresa mexicana dedicada al transporte y la logística integral. Fundada en 2011, ha consolidado su posición en el mercado mediante una estrategia de crecimiento basada en adquisiciones de empresas reconocidas, entre las que destacan transportadora Egoba y Grupo Sid, entre otras. La compañía opera con una flota de más de 11 mil unidades, lo que la convierte en uno de los principales referentes en su sector en México. Su modelo de negocio se enfoca en la innovación, eficiencia operativa y cobertura nacional.

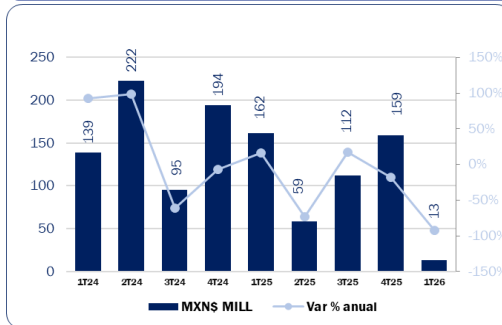
Ingresos Netos



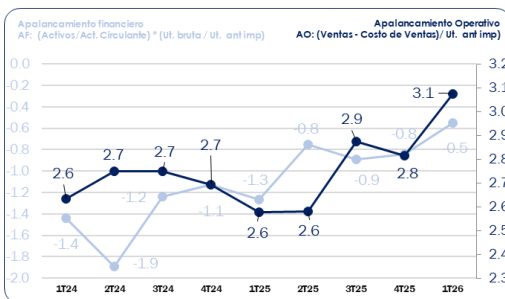
EBITDA



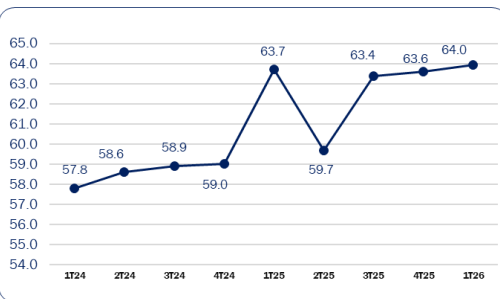
Utilidad Neta



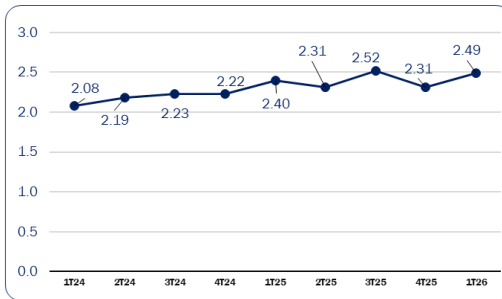
Apalancamiento (veces)



Pasivo Total / Activo Total



Deuda Neta / EBITDA (%)



Modelo Z Score para explicar trayectoria de solvencia

Utilizamos el modelo de Altman para países emergentes (ALTMAN EM 2005) debido a su utilidad como herramienta de análisis en la trayectoria de razones financieras concernientes a la solvencia de las empresas. Reiteramos el uso del modelo como instrumento de benchmark o punto de referencia.

$$\text{Fórmula: } Z \text{ score} = 3.25 + 6.56 * T1 + 3.26 * T2 + 6.72 * T3 + 1.05 * T4$$

Donde:

Constante exclusiva para países emergentes: 3.25

T1: Capital de Trabajo: ((Activo Corriente - Pasivo Corriente) / Activos Totales)

T2: Utilidad Retenida: (Utilidades no distribuidas 12M / Activos Totales)

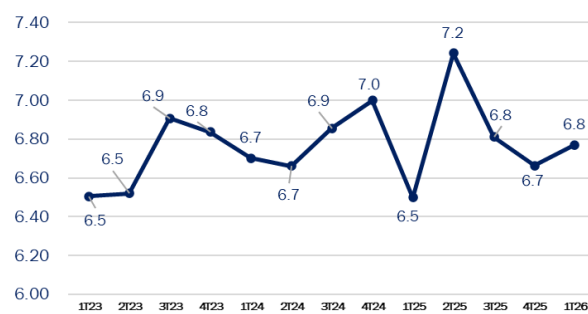
T3: EBITDA: (EBITDA / Activos Totales)

T4: Capital / Deuda: (Pasivo Total / (Capital Contable * Valor en Libros por Acción))

Sólo para análisis se incluye el rubro de Ventas: (Ventas Netas 12M / Activos Totales), variable incluida en modelos de Altman anteriores.

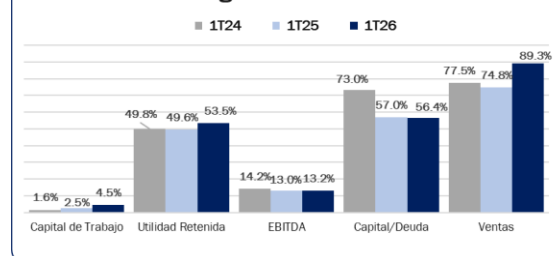
Lectura General: Z > 2.6 Zona Estable. Z Entre 2.6 y 1.1 Zona Neutral. Z < 1.1 Zona de Revisión.

Altman EM

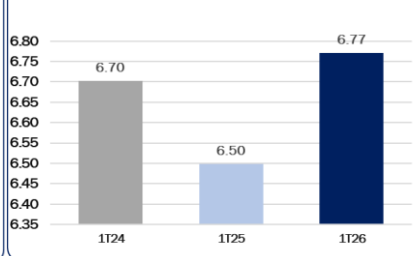


MODELO Z SCORE. Altman para Países Emergentes (Altman EM 2005)

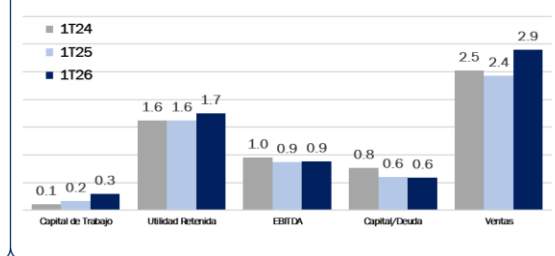
Desglose Altman EM



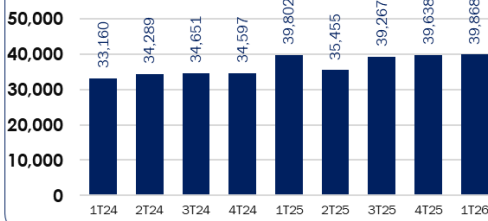
Altman EM



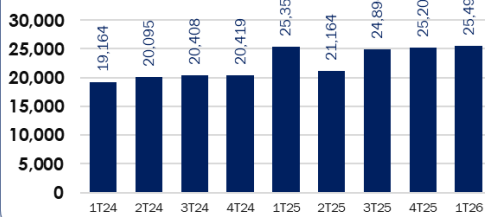
Ponderado Altman EM



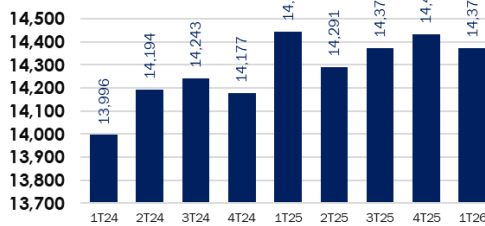
Activo Total (MXN\$ Millones)



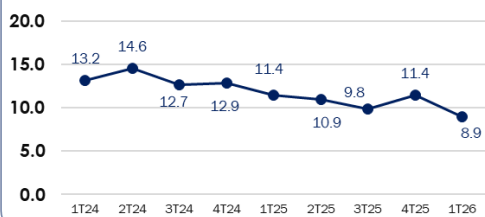
Pasivo Total (MXN\$ Millones)



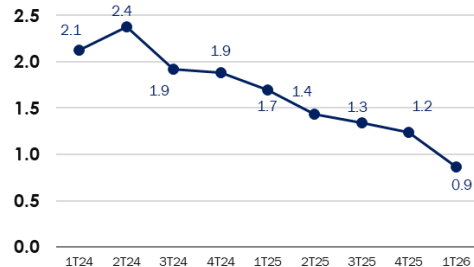
Capital Contable (MXN\$ Millones)



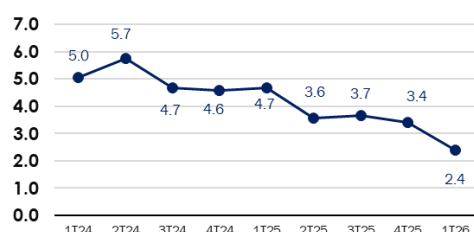
Deuda CP / Deuda Total (%)



ROA 12M (%)



ROE 12M (%)



Resumen Trimestral 1T26

Ingresos

MXN\$9,061.9 millones

Los ingresos consolidados del 1T26 se ubicaron en MXN\$9,061.9 millones, lo que representa un crecimiento del 24.5% en comparación con el mismo periodo de 2025 (MXN\$7,277.4 millones).

Utilidad Bruta

MXN\$1,524.5 millones

La utilidad bruta del trimestre ascendió a MXN\$1,524.5 millones, mostrando una disminución del 2.3% respecto al 1T25 (MXN\$1,559.7 millones). A pesar del crecimiento en ingresos, el margen bruto se vio presionado por un aumento en el costo de ventas, situándose en 16.8% frente a 21.4% del año anterior.

Utilidad Operativa

MXN\$455.8 millones

La utilidad de operación del 1T26 fue de MXN\$455.8 millones, en comparación con MXN\$689.5 millones en el 1T25, lo que implica una disminución del 33.9%. Este comportamiento se explica principalmente por mayores gastos de administración y presión en los márgenes operativos.

Utilidad Neta

MXN\$13.1 millones

La utilidad neta del trimestre ascendió a MXN\$13.1 millones, mostrando una disminución del 91.9% respecto al 1T25 (MXN\$161.8 millones). A pesar del sólido crecimiento en ingresos, la rentabilidad se vio fuertemente afectada por el entorno de costos y el impacto financiero, resultando en un margen neto de apenas 0.1%.

Desempeño con la BMV

TRAXIONA	Precio	Cap. Bursátil (MXN\$ Mill)	P/U	P/VL	P/EBITDA	UPA	ROE	Bursatilización Participación 1Y %	Tasa de Dividendo 12M	Correlación	Beta
	11.85	6,578,805	18.50	0.50	1.30	0.64	2.40	100.00	0.00	0.54	1.22

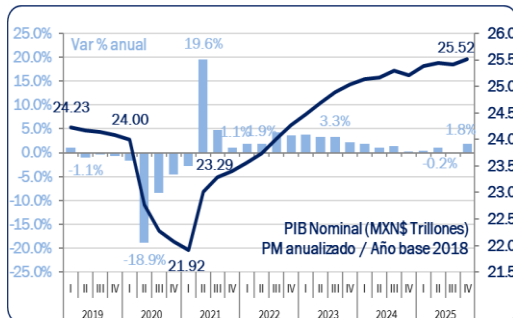


TradingView

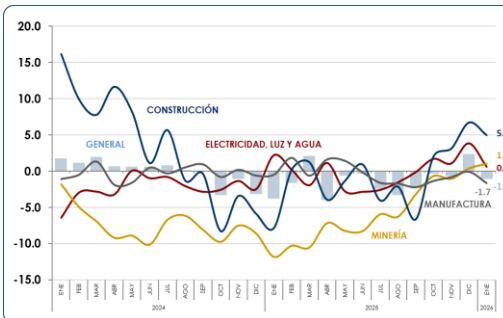
Fuente: hubinfo

Indicadores Económicos seleccionados

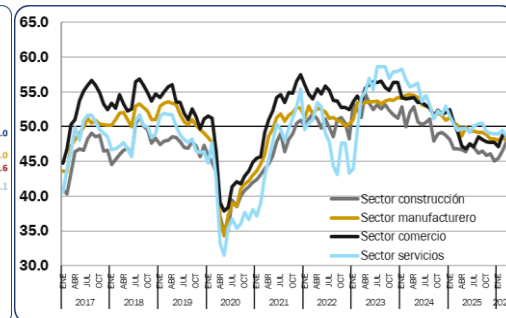
México – PIB Nominal (MXN\$ Trillones)



México – Producción Industrial Sectorial (anual)



México - Confianza Empresarial (pts)



El presente documento y la información que se señala en el mismo emana de fuentes públicas por lo que se emite únicamente para fines informativos y no constituye una recomendación de inversión. Todas las personas que tengan acceso al mismo, deberán remitirse y leer el prospecto de información al público inversionista, el folleto informativo, los documentos clave de inversión, o cualquier otra información o documentación de carácter público para conocer, de manera enunciativa mas no limitativa, todas las características de los valores, la emisión, los factores de riesgo del mismo, o de la emisora o valores correspondientes. Asimismo, la información contenida en este documento es indicativa y no necesariamente exhaustiva, aunque refleja la postura u opinión de Indexity, S.A. de C.V., misma que se emite con carácter personal y no así en representación de cualquier asociación gremial, entidad o institución financiera.

Se advierte que las opiniones resultantes en el contenido de presente documento derivaron de un proceso analítico, utilizando información pública del desempeño financiero de la (s) compañías y/o valores colocados y/o registrados en alguna bolsa de valores o en algún instituto para el depósito de valores o sociedad que haga dichas funciones, por lo que, deben ser entendidas como una manifestación de una opinión individual e independiente, sin perjuicio de lo anterior, Indexity, S.A. de C.V. se reserva el derecho de cambiar su opinión en cualquier momento sin asumir responsabilidad alguna al respecto.

En caso de que en este documento se utilicen vocablos tales como "intenta", "anticipa", "cree", "considera", "podría", "estima", "espera", "pronostica", "pretende", "puede", "planea", "potencial", "predice", "busca", "debería", "será" así como, expresiones similares u homólogas tendrán el único propósito de identificar las mencionadas estimaciones futuras, por lo que, Indexity, S.A. de C.V., no asumen obligación de actualizar estimaciones futuras. Es de advertir que, las proyecciones han sido preparadas y tienen un propósito meramente ilustrativo e informativo, y no constituyen un pronóstico de cualquier índole.

Nuestra información emplea, de manera enunciativa más no limitativa datos: públicos, históricos, financieros, contables, sectoriales, tendencias, capacidad de administración, eventos relevantes, entre otros, que ayudan al conocimiento de la compañía/emisión/estructura, de que se trate, así como los elementos que intervienen en el comportamiento del instrumento cotizado y/o registrado en alguna bolsa de valores o cualquier otra entidad y difundidos por medios masivos de comunicación incluidos los referentes a la red mundial (Internet), sin exigencia de comprobación.

Todas nuestras opiniones y comentarios, se basan única y exclusivamente en las características de la entidad y/o emisora, estructura, emisión y/u operación, que se trate, con independencia de cualquier actividad de negocio diferente a la presentada o informada públicamente de la emisora o sus accionistas.

La información y/u opiniones emitidas y publicadas no constituyen recomendaciones para invertir, comprar, vender, mantener algún instrumento de inversión, definir una estrategia de inversión, legal o fiscal o suscribir ninguna clase de valores o bien para la realización de operaciones específicas, asimismo, no implica por ningún motivo la certificación sobre la bondad del valor (es) o la solvencia del emisor (es) así como tampoco para llevar a cabo ningún tipo de negocio, inversión u operación, y pueden estar sujetas a actualizaciones en cualquier momento, de conformidad con nuestro proceso de análisis, derivado de algún evento conocido públicamente. En consecuencia, el inversionista o la persona que tenga acceso al presente documento deberá adoptar sus propias decisiones de inversión sujeto a su perfil de inversión o de riesgo, teniendo en cuenta dichas circunstancias y procurando obtener el asesoramiento específico y especializado de personas autorizadas para tales fines, sin responsabilidad alguna para Indexity, S.A. de C.V.

El análisis, opiniones y publicaciones que se presentan están basadas y construidas con fuentes originales u originarias del emisor y, en su caso, de las autoridades supervisoras, que se consideran fieles, confiables y actuales. Sin embargo, no valida, garantiza, ni certifica la certeza, temporalidad, exactitud o totalidad de cualquier información, por lo que Indexity, S.A. de C.V. no es responsable por errores u omisiones de los resultados obtenidos de dicha información.

Es necesario señalar que, Indexity, S.A. de C.V., no es responsable de cualquier cambio, actualización o información adicional posterior a la fecha de publicación del presente documento. Este material proporciona información con un panorama general, por lo que, Indexity, S.A. de C.V. no tendrá responsabilidad alguna, por las decisiones de inversión en que pudiera incurrir el inversionista o persona que tenga acceso a este documento, derivado de la lectura o análisis del presente documento, de tal manera que, Indexity, S.A. de C.V. no responderá por ningún tipo de daño(s) y/o perjuicio(s).

El presente documento podrá ser publicado o distribuido a través de cualquier medio de comunicación electrónica o convencional. En consecuencia, la información contenida no será información confidencial, y estará disponible a todo posible inversionista(s) o persona(s) en igualdad de condiciones. La información que se incluye en esta presentación ha sido obtenida de fuentes públicas y que se consideran confiables, por lo cual Indexity, S.A. de C.V., no es responsable de la validez, puntualidad, integridad o veracidad para cualquier propósito. Derivado de lo anterior, la presentación no se deberá entender como recomendación alguna, ya sea expresa o tácita, ni garantiza o sugiere que el inversionista se deberá basar en la exactitud, integridad o precisión de la información o las opiniones aquí contenidas.

El presente documento tiene como finalidad promover la inclusión y educación financiera, mediante un análisis serio a través del conocimiento de las empresas o valores analizados.

Para la distribución o divulgación del presente documento, bastará que se mencione la fuente y como autor del mismo a Indexity, S.A. de C.V., así como que el mismo, no implica una oferta, recomendación de inversión o estrategia fiscal, en caso de que alguna persona lo utilice o distribuya para fines distintos a los señalados, será responsable de los daños y perjuicios que se le lleguen a ocasionar a Indexity, S.A. de C.V., así como a sus accionistas, asociados, afiliados (en cualquiera de sus modalidades), consejeros, administradores, directivos, representantes legales, asesores, y demás empleados, dependientes y factores.