

START

Reporte Trimestral 1T26

Start Banregio, S.A. de C.V., Sociedad Financiera de Objeto Múltiple, E.R., Banregio Grupo Financiero.

Trimestral

15 de Mayo, 2026



Start Banregio, S.A. de C.V., SOFOM, E.R., Banregio Grupo Financiero, tiene como actividad principal celebrar contratos de arrendamiento financiero y operativo de bienes muebles e inmuebles, celebrar contratos de factoraje financiero, operaciones para la adquisición de derechos de crédito a favor de proveedores de bienes y servicios, contratos de promesa de factoraje, contratos de derecho de crédito y efectuar otras operaciones establecidas por la Ley General de Organizaciones y Actividades Auxiliares del Crédito (LGOAAC).

Balance General	1T25	1T26	Var \$	Var %
Activo total	29,827	29,783	-44	-0.1%
Efectivo y equivalentes en efectivo	38	17	-21	-54.1%
Cartera Total	27,914	28,222	308	1.1%
Cartera comercial Total	27,782	28,080	299	1.1%
Créditos de consumo Total	84	115	31	36.2%
Créditos a la vivienda Total	48	27	-21	-44.6%
Cartera Vencida	368	524	156	42.3%
Esti Prev p/Ries Credit	-375	-393	-18	4.8%
Pasivo total	24,596	23,614	-981	-4.0%
Prestamos de Entid Fin	19,071	16,814	-2,257	-11.8%
Capital Contable	5,231	6,169	938	17.9%
Capital Contribuido	976	976	0	0.0%
Capital Ganado	4,255	5,192	938	22.0%

Resumen Financiero al 1T26

Cartera Total

MXN\$28,222 millones

La cartera total alcanzó al 1T26 un saldo de MXN\$28,222 millones registrando una variación de 1.1% respecto al 1T25.

Capitalización

15.20%

El índice de capitalización respecto a activos en riesgo totales de Start Banregio a febrero del 2026 se ubicó en 15.20%, con una variación de 248 puntos base (p.b.) en relación a marzo del año pasado.

Pasivos Bursátiles

MXN\$5,878 millones

Los pasivos bursátiles al 1T26 registraron MXN\$5,878 millones, que representa una variación de 28% respecto al mismo periodo del año anterior.

Rentabilidad

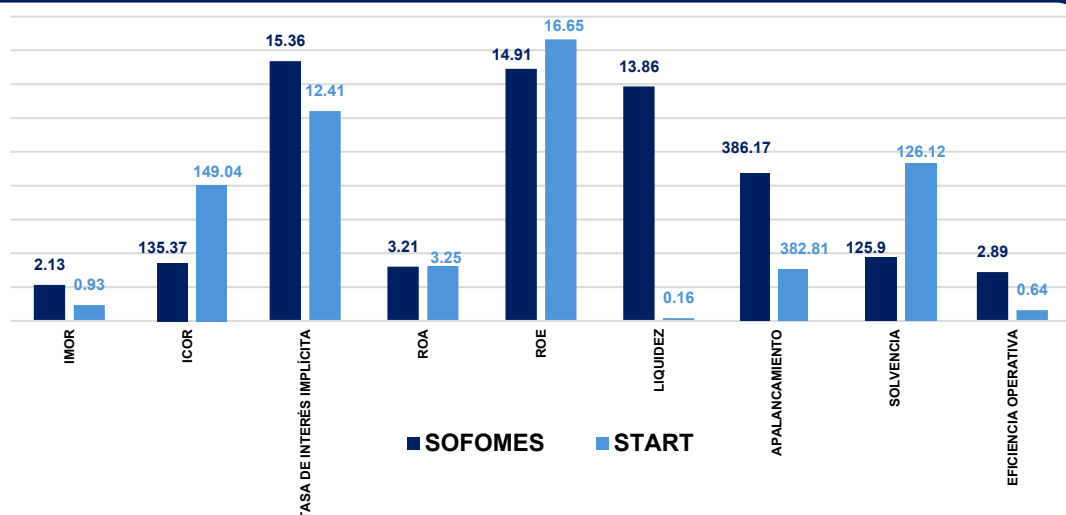
MXN\$220 millones

- La utilidad neta del primer trimestre de 2026 fue de MXN\$220 millones, con una variación del (8%), respecto al mismo periodo del año anterior.
- El ROE de los últimos doce meses fue de 16.8%.
- El margen financiero en el primer trimestre de 2026 fue de MXN\$297 millones.
- El índice de eficiencia del primer trimestre del 2026 fue de 10.4%.

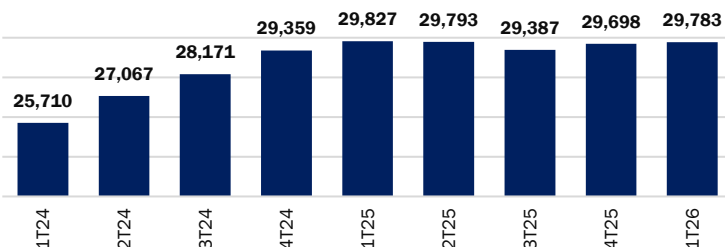
Estado de Resultados	1T25	1T26	Var \$	Var %
Ingresos financieros	875	844	-30	-3.4%
Costos financieros	662	547	-114	-17.3%
Margen Financiero	213	297	84	39.5%
Estim Preve p/Risc Credi	18	65	46	251.0%
Margen Financiero ajustado	195	232	38	19.4%
Gastos operativos	39	41	3	7.1%
Margen Neto de Oper Fin	340	308	-32	-9.5%
Utilidad antes de impuestos	340	308	-32	-9.5%
Utilidad neta	238	220	-18	-7.7%

START vs SOFOMES (mar'26)

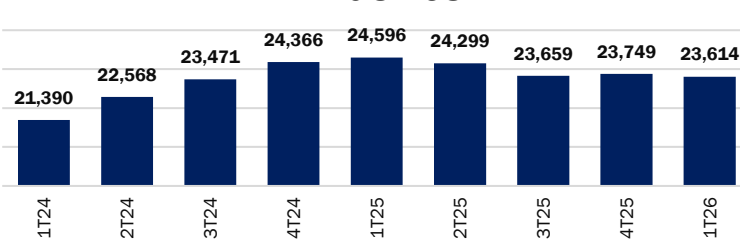
Indicadores	SOFOMES	START
IMOR	2.13	0.93
ICOR	135.37	149.04
TASA DE INTERÉS IMPLÍCITA	15.36	12.41
ROA	3.21	3.25
ROE	14.91	16.65
LIQUIDEZ	13.86	0.16
APALANCAMIENTO	386.17	382.81
SOLVENCIA	125.9	126.12
EFICIENCIA OPERATIVA	2.89	0.64



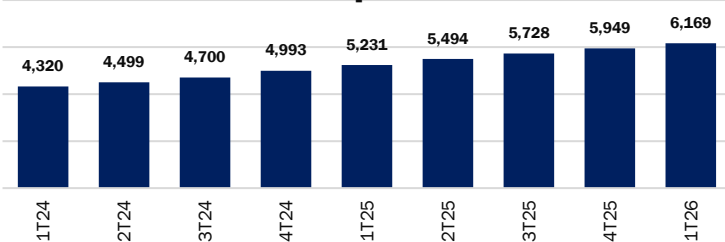
Activos



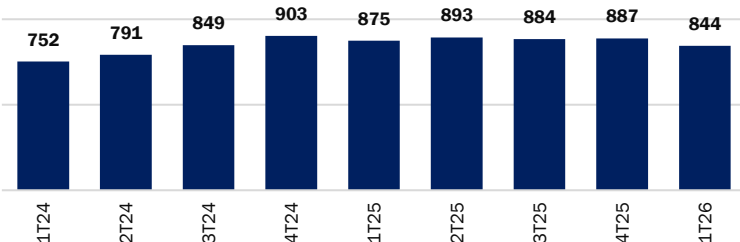
Pasivos



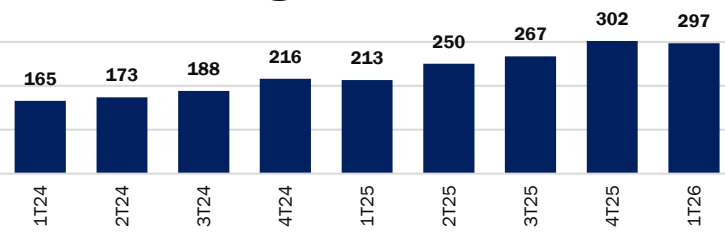
Capital



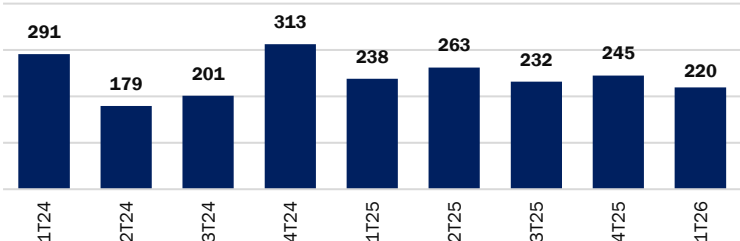
Ingresos



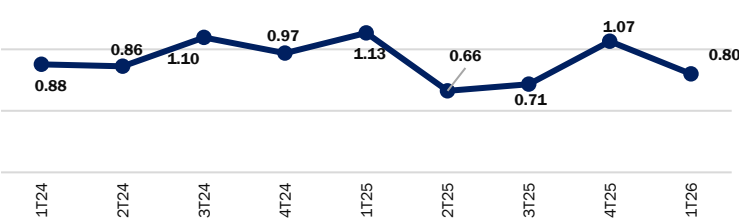
Margen Financiero



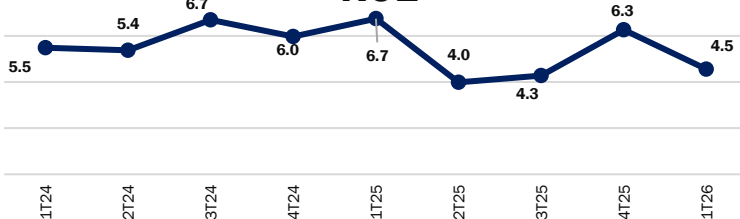
Utilidad Neta



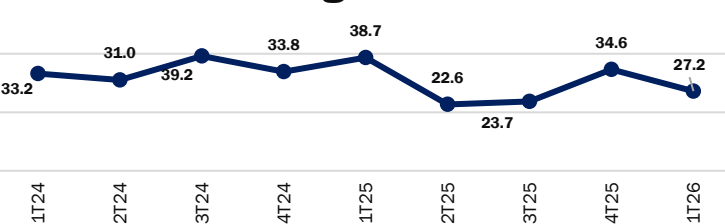
ROA



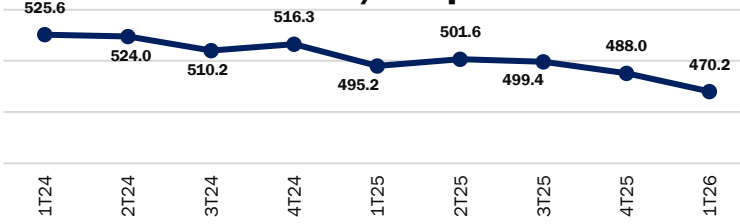
ROE



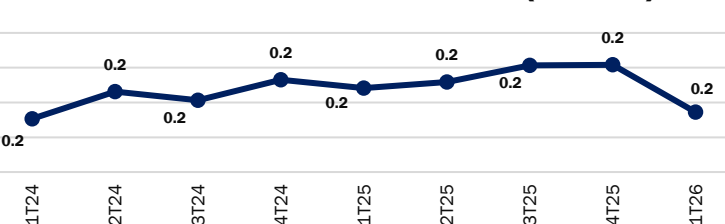
Margen Neto



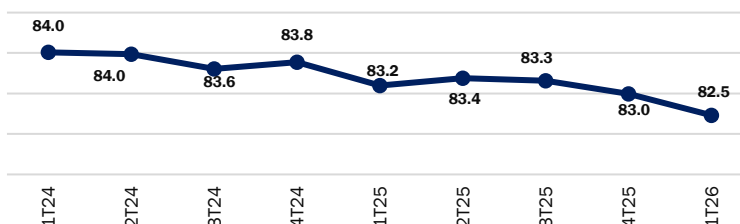
Pasivo / Capital



Rotación de Patrimonio (Veces)



Pasivo / Activo



El presente documento y la información que se señala en el mismo emana de fuentes públicas por lo que se emite únicamente para fines informativos y no constituye una recomendación de inversión. Todas las personas que tengan acceso al mismo, deberán remitirse y leer el prospecto de información al público inversionista, el folleto informativo, los documentos clave de inversión, o cualquier otra información o documentación de carácter público para conocer, de manera enunciativa mas no limitativa, todas las características de los valores, la emisión, los factores de riesgo del mismo, o de la emisora o valores correspondientes. Asimismo, la información contenida en este documento es indicativa y no necesariamente exhaustiva, aunque refleja la postura u opinión de Indexity, S.A. de C.V., misma que se emite con carácter personal y no así en representación de cualquier asociación gremial, entidad o institución financiera.

Se advierte que las opiniones resultantes en el contenido de presente documento derivaron de un proceso analítico, utilizando información pública del desempeño financiero de la (s) compañías y/o valores colocados y/o registrados en alguna bolsa de valores o en algún instituto para el depósito de valores o sociedad que haga dichas funciones, por lo que, deben ser entendidas como una manifestación de una opinión individual e independiente, sin perjuicio de lo anterior, Indexity, S.A. de C.V. se reserva el derecho de cambiar su opinión en cualquier momento sin asumir responsabilidad alguna al respecto.

En caso de que en este documento se utilicen vocablos tales como "intenta", "anticipa", "cree", "considera", "podría", "estima", "espera", "pronostica", "pretende", "puede", "planea", "potencial", "predice", "busca", "debería", "será" así como, expresiones similares u homólogas tendrán el único propósito de identificar las mencionadas estimaciones futuras, por lo que, Indexity, S.A. de C.V., no asumen obligación de actualizar estimaciones futuras. Es de advertir que, las proyecciones han sido preparadas y tienen un propósito meramente ilustrativo e informativo, y no constituyen un pronóstico de cualquier índole.

Nuestra información emplea, de manera enunciativa más no limitativa datos: públicos, históricos, financieros, contables, sectoriales, tendencias, capacidad de administración, eventos relevantes, entre otros, que ayudan al conocimiento de la compañía/emisión/estructura, de que se trate, así como los elementos que intervienen en el comportamiento del instrumento cotizado y/o registrado en alguna bolsa de valores o cualquier otra entidad y difundidos por medios masivos de comunicación incluidos los referentes a la red mundial (Internet), sin exigencia de comprobación.

Todas nuestras opiniones y comentarios, se basan única y exclusivamente en las características de la entidad y/o emisora, estructura, emisión y/u operación, que se trate, con independencia de cualquier actividad de negocio diferente a la presentada o informada públicamente de la emisora o sus accionistas.

La información y/u opiniones emitidas y publicadas no constituyen recomendaciones para invertir, comprar, vender, mantener algún instrumento de inversión, definir una estrategia de inversión, legal o fiscal o suscribir ninguna clase de valores o bien para la realización de operaciones específicas, asimismo, no implica por ningún motivo la certificación sobre la bondad del valor (es) o la solvencia del emisor (es) así como tampoco para llevar a cabo ningún tipo de negocio, inversión u operación, y pueden estar sujetas a actualizaciones en cualquier momento, de conformidad con nuestro proceso de análisis, derivado de algún evento conocido públicamente. En consecuencia, el inversionista o la persona que tenga acceso al presente documento deberá adoptar sus propias decisiones de inversión sujeto a su perfil de inversión o de riesgo, teniendo en cuenta dichas circunstancias y procurando obtener el asesoramiento específico y especializado de personas autorizadas para tales fines, sin responsabilidad alguna para Indexity, S.A. de C.V.

El análisis, opiniones y publicaciones que se presentan están basadas y construidas con fuentes originales u originarias del emisor y, en su caso, de las autoridades supervisoras, que se consideran fieles, confiables y actuales. Sin embargo, no valida, garantiza, ni certifica la certeza, temporalidad, exactitud o totalidad de cualquier información, por lo que Indexity, S.A. de C.V. no es responsable por errores u omisiones de los resultados obtenidos de dicha información.

Es necesario señalar que, Indexity, S.A. de C.V., no es responsable de cualquier cambio, actualización o información adicional posterior a la fecha de publicación del presente documento. Este material proporciona información con un panorama general, por lo que, Indexity, S.A. de C.V. no tendrá responsabilidad alguna, por las decisiones de inversión en que pudiera incurrir el inversionista o persona que tenga acceso a este documento, derivado de la lectura o análisis del presente documento, de tal manera que, Indexity, S.A. de C.V. no responderá por ningún tipo de daño(s) y/o perjuicio(s).

El presente documento podrá ser publicado o distribuido a través de cualquier medio de comunicación electrónica o convencional. En consecuencia, la información contenida no será información confidencial, y estará disponible a todo posible inversionista(s) o persona(s) en igualdad de condiciones. La información que se incluye en esta presentación ha sido obtenida de fuentes públicas y que se consideran confiables, por lo cual Indexity, S.A. de C.V., no es responsable de la validez, puntualidad, integridad o veracidad para cualquier propósito. Derivado de lo anterior, la presentación no se deberá entender como recomendación alguna, ya sea expresa o tácita, ni garantiza o sugiere que el inversionista se deberá basar en la exactitud, integridad o precisión de la información o las opiniones aquí contenidas.

El presente documento tiene como finalidad promover la inclusión y educación financiera, mediante un análisis serio a través del conocimiento de las empresas o valores analizados.

Para la distribución o divulgación del presente documento, bastará que se mencione la fuente y como autor del mismo a Indexity, S.A. de C.V., así como que el mismo, no implica una oferta, recomendación de inversión o estrategia fiscal, en caso de que alguna persona lo utilice o distribuya para fines distintos a los señalados, será responsable de los daños y perjuicios que se le lleguen a ocasionar a Indexity, S.A. de C.V., así como a sus accionistas, asociados, afiliados (en cualquiera de sus modalidades), consejeros, administradores, directivos, representantes legales, asesores, y demás empleados, dependientes y factores.