

# ValueGF

## Reporte Trimestral 1T26

Value Grupo Financiero, S.A.B. de C.V.

Trimestral

13 de Mayo, 2026



13 de mayo de 2026

Value Grupo Financiero, S.A.B. de C.V. es una sociedad 100% mexicana, que controla desde 1992 a las siguientes empresas del sistema financiero mexicano: Value, S.A. de C.V. Casa de Bolsa, Value Grupo Financiero; Value Arrendadora, S.A. de C.V., SOFOM, E.R., Value Grupo Financiero y Value Operadora de Fondos de Inversión, S.A. de C.V., Value Grupo Financiero. El grupo financiero presta servicios en las plazas de Monterrey, Ciudad de México, Guadalajara y Chihuahua.

Balance General	1T25	1T26	Var \$	Var %
<b>Activo total</b>	<b>20,305</b>	<b>26,542</b>	<b>6,237</b>	<b>30.7%</b>
Efectivo y equivalentes en efectivo	144	1,056	912	632.7%
Inversiones en instrumentos financieros	10,133	11,650	1,516	15.0%
<b>Cartera Total</b>	<b>7,082</b>	<b>9,579</b>	<b>2,498</b>	<b>35.3%</b>
Cartera comercial Total	6,876	9,530	2,653	38.6%
Créditos de consumo Total	205	50	-155	-75.8%
Cartera Vencida	15	17	2	11.4%
<b>Cartera Neta</b>	<b>6,869</b>	<b>9,223</b>	<b>2,355</b>	<b>34.3%</b>
Esti Prev p/Ries Credit	-165	-195	-31	18.5%
<b>Pasivo total</b>	<b>14,947</b>	<b>21,278</b>	<b>6,331</b>	<b>42.4%</b>
Prestamos de Entid Fin	4,274	7,210	2,936	68.7%
<b>Capital Contable</b>	<b>5,358</b>	<b>5,264</b>	<b>-93</b>	<b>-1.7%</b>
Capital Contribuido	308	308	0	0.0%
Capital Ganado	5,049	4,956	-93	-1.8%

## Resumen Financiero al 1T26

### Cartera Neta

**MXN\$9,223 millones**

Value Grupo Financiero cerró el primer trimestre de 2026 con MXN\$9,223 millones de cartera neta representando esto un incremento del 34.28% respecto al mismo trimestre del año anterior.

### Pasivos

**MXN\$21,278 millones**

Los pasivos ascienden a MXN\$21,278 millones aumentando el 42.35 % respecto al mismo trimestre del año anterior.

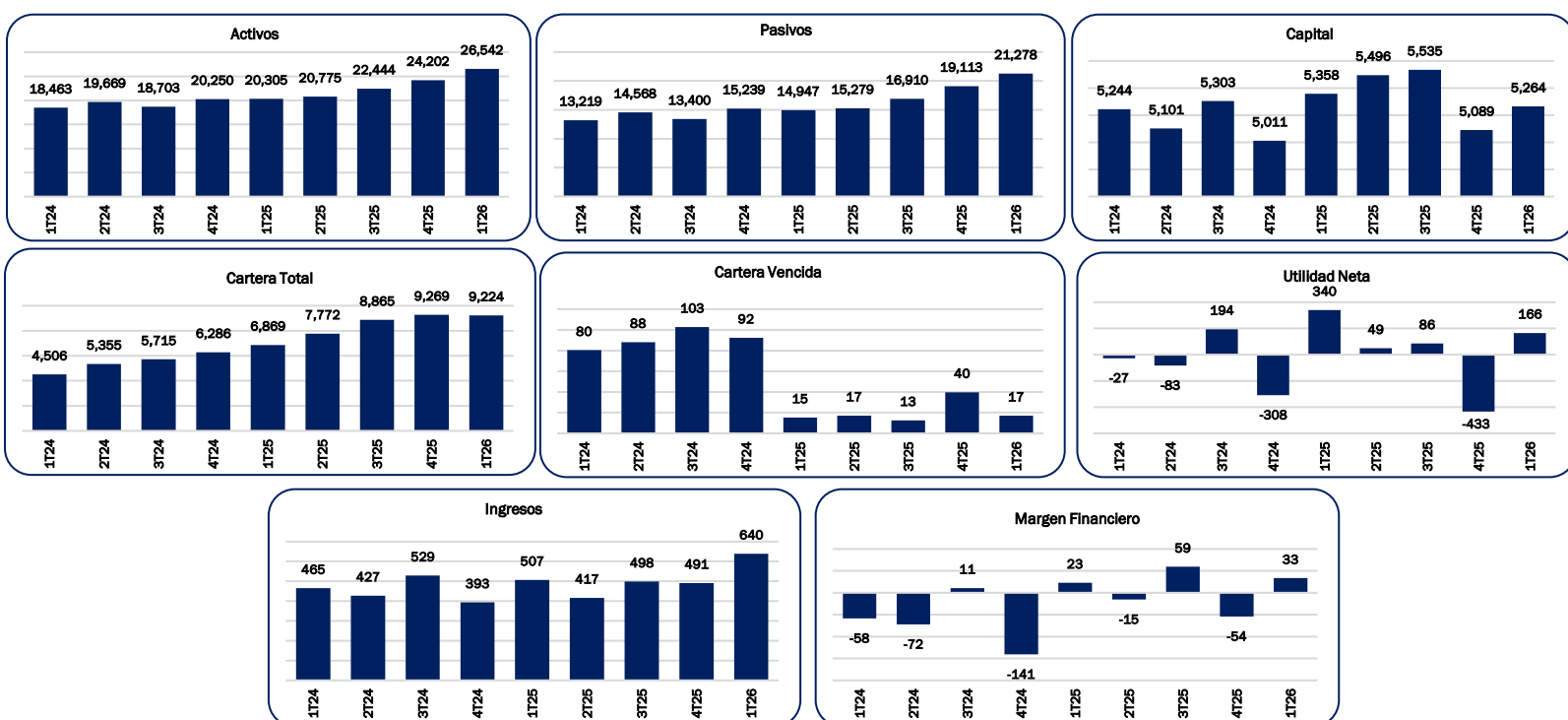
### Utilidad (Pérdida) Neta

**MXN\$165.9 millones**

La utilidad (pérdida) del ejercicio se ubicó en MXN\$165,940 millones representando una disminución con respecto al primer trimestre del año pasado que fue de MXN\$340,173 millones.

Estado de Resultados	1T25	1T26	Var \$	Var %
<b>Ingresos financieros</b>	<b>507</b>	<b>640</b>	<b>133</b>	<b>26.2%</b>
<b>Costos financieros</b>	<b>484</b>	<b>606</b>	<b>122</b>	<b>25.3%</b>
<b>Margen Financiero</b>	<b>23</b>	<b>33</b>	<b>10</b>	<b>45.5%</b>
Estim Preve p/Risc Credi	44	33	-11	-24.6%
Margen Financiero ajustado	-21	0	21	-99.3%
Gastos operativos	387	586	199	51.4%
<b>Margen Neto de Oper Fin</b>	<b>447</b>	<b>250</b>	<b>-197</b>	<b>-44.1%</b>
Utilidad antes de impuestos	448	250	-198	-44.2%
<b>Utilidad neta</b>	<b>340</b>	<b>166</b>	<b>-174</b>	<b>-51.2%</b>

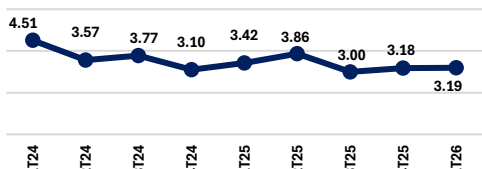
## Value Grupo Financiero, S.A.B. de C.V. - Indicadores Financieros Seleccionados



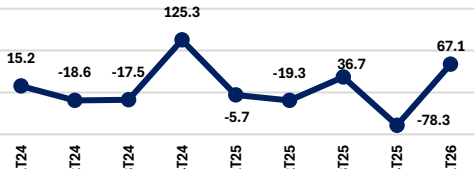
13 de mayo de 2026

### Value Grupo Financiero, S.A.B. de C.V. - Indicadores Financieros Seleccionados

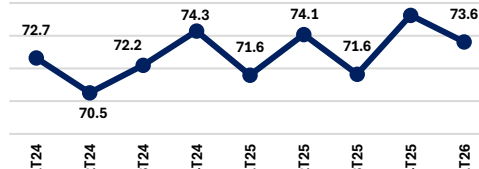
Cartera/Captación



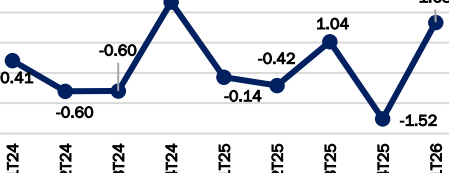
Margen Neto



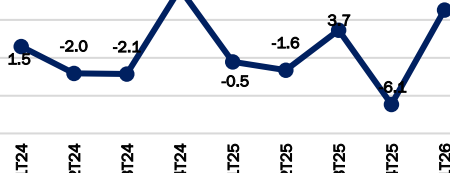
Pasivo / Activo



ROA



ROE



### Value Grupo Financiero, S.A.B. de C.V. - Desempeño en BMV



TradingView

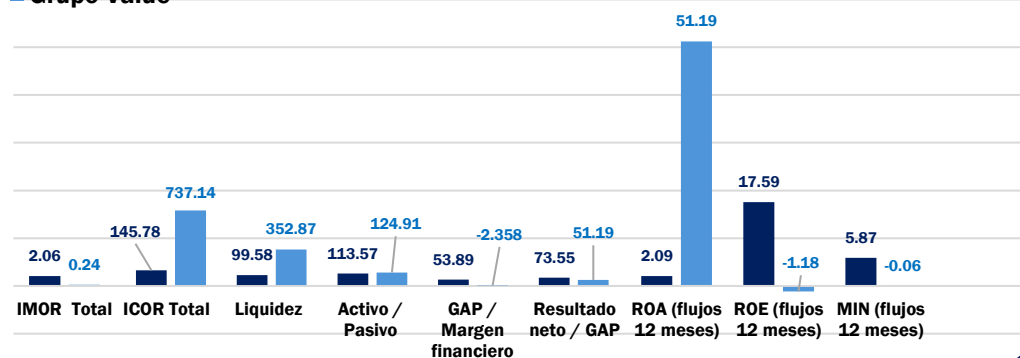
Fuente: Hubinfosel

### Value Grupo Financiero vs Grupos Financieros (Feb'26)

GRUPOS FINANCIEROS	Grupo Value	GRUPOS FINANCIEROS
IMOR Total	0.24	2.06
ROA (flujos 12 meses)	51.19	2.09
ROE (flujos 12 meses)	-1.18	17.59
MIN (flujos 12 meses)	-0.06	5.87
ICOR : TOTAL	737.14	145.78
Liquidez	352.87	99.58
Activo / Pasivo	124.91	113.57
GAP / Margen financiero	-2.3588	53.89
Resultado neto / GAP	51.19	73.55

#### GRUPOS FINANCIEROS

#### Grupo Value



El presente documento y la información que se señala en el mismo emana de fuentes públicas por lo que se emite únicamente para fines informativos y no constituye una recomendación de inversión. Todas las personas que tengan acceso al mismo, deberán remitirse y leer el prospecto de información al público inversionista, el folleto informativo, los documentos clave de inversión, o cualquier otra información o documentación de carácter público para conocer, de manera enunciativa mas no limitativa, todas las características de los valores, la emisión, los factores de riesgo del mismo, o de la emisora o valores correspondientes. Asimismo, la información contenida en este documento es indicativa y no necesariamente exhaustiva, aunque refleja la postura u opinión de Indexity, S.A. de C.V., misma que se emite con carácter personal y no así en representación de cualquier asociación gremial, entidad o institución financiera.

Se advierte que las opiniones resultantes en el contenido de presente documento derivaron de un proceso analítico, utilizando información pública del desempeño financiero de la (s) compañías y/o valores colocados y/o registrados en alguna bolsa de valores o en algún instituto para el depósito de valores o sociedad que haga dichas funciones, por lo que, deben ser entendidas como una manifestación de una opinión individual e independiente, sin perjuicio de lo anterior, Indexity, S.A. de C.V. se reserva el derecho de cambiar su opinión en cualquier momento sin asumir responsabilidad alguna al respecto.

En caso de que en este documento se utilicen vocablos tales como "intenta", "anticipa", "cree", "considera", "podría", "estima", "espera", "pronostica", "pretende", "puede", "planea", "potencial", "predice", "busca", "debería", "será" así como, expresiones similares u homólogas tendrán el único propósito de identificar las mencionadas estimaciones futuras, por lo que, Indexity, S.A. de C.V., no asumen obligación de actualizar estimaciones futuras. Es de advertir que, las proyecciones han sido preparadas y tienen un propósito meramente ilustrativo e informativo, y no constituyen un pronóstico de cualquier índole.

Nuestra información emplea, de manera enunciativa más no limitativa datos: públicos, históricos, financieros, contables, sectoriales, tendencias, capacidad de administración, eventos relevantes, entre otros, que ayudan al conocimiento de la compañía/emisión/estructura, de que se trate, así como los elementos que intervienen en el comportamiento del instrumento cotizado y/o registrado en alguna bolsa de valores o cualquier otra entidad y difundidos por medios masivos de comunicación incluidos los referentes a la red mundial (Internet), sin exigencia de comprobación.

Todas nuestras opiniones y comentarios, se basan única y exclusivamente en las características de la entidad y/o emisora, estructura, emisión y/u operación, que se trate, con independencia de cualquier actividad de negocio diferente a la presentada o informada públicamente de la emisora o sus accionistas.

La información y/u opiniones emitidas y publicadas no constituyen recomendaciones para invertir, comprar, vender, mantener algún instrumento de inversión, definir una estrategia de inversión, legal o fiscal o suscribir ninguna clase de valores o bien para la realización de operaciones específicas, asimismo, no implica por ningún motivo la certificación sobre la bondad del valor (es) o la solvencia del emisor (es) así como tampoco para llevar a cabo ningún tipo de negocio, inversión u operación, y pueden estar sujetas a actualizaciones en cualquier momento, de conformidad con nuestro proceso de análisis, derivado de algún evento conocido públicamente. En consecuencia, el inversionista o la persona que tenga acceso al presente documento deberá adoptar sus propias decisiones de inversión sujeto a su perfil de inversión o de riesgo, teniendo en cuenta dichas circunstancias y procurando obtener el asesoramiento específico y especializado de personas autorizadas para tales fines, sin responsabilidad alguna para Indexity, S.A. de C.V.

El análisis, opiniones y publicaciones que se presentan están basadas y construidas con fuentes originales u originarias del emisor y, en su caso, de las autoridades supervisoras, que se consideran fieles, confiables y actuales. Sin embargo, no valida, garantiza, ni certifica la certeza, temporalidad, exactitud o totalidad de cualquier información, por lo que Indexity, S.A. de C.V. no es responsable por errores u omisiones de los resultados obtenidos de dicha información.

Es necesario señalar que, Indexity, S.A. de C.V., no es responsable de cualquier cambio, actualización o información adicional posterior a la fecha de publicación del presente documento. Este material proporciona información con un panorama general, por lo que, Indexity, S.A. de C.V. no tendrá responsabilidad alguna, por las decisiones de inversión en que pudiera incurrir el inversionista o persona que tenga acceso a este documento, derivado de la lectura o análisis del presente documento, de tal manera que, Indexity, S.A. de C.V. no responderá por ningún tipo de daño(s) y/o perjuicio(s).

El presente documento podrá ser publicado o distribuido a través de cualquier medio de comunicación electrónica o convencional. En consecuencia, la información contenida no será información confidencial, y estará disponible a todo posible inversionista(s) o persona(s) en igualdad de condiciones. La información que se incluye en esta presentación ha sido obtenida de fuentes públicas y que se consideran confiables, por lo cual Indexity, S.A. de C.V., no es responsable de la validez, puntualidad, integridad o veracidad para cualquier propósito. Derivado de lo anterior, la presentación no se deberá entender como recomendación alguna, ya sea expresa o tácita, ni garantiza o sugiere que el inversionista se deberá basar en la exactitud, integridad o precisión de la información o las opiniones aquí contenidas.

El presente documento tiene como finalidad promover la inclusión y educación financiera, mediante un análisis serio a través del conocimiento de las empresas o valores analizados.

Para la distribución o divulgación del presente documento, bastará que se mencione la fuente y como autor del mismo a Indexity, S.A. de C.V., así como que el mismo, no implica una oferta, recomendación de inversión o estrategia fiscal, en caso de que alguna persona lo utilice o distribuya para fines distintos a los señalados, será responsable de los daños y perjuicios que se le lleguen a ocasionar a Indexity, S.A. de C.V., así como a sus accionistas, asociados, afiliados (en cualquiera de sus modalidades), consejeros, administradores, directivos, representantes legales, asesores, y demás empleados, dependientes y factores.