

FINBE

Reporte Trimestral 1T26

Financiera Bepensa, S.A. de
C.V., S.O.F.O.M., E.R.

Trimestral

18 de Mayo, 2026



Financiera Bepensa, S.A. de C.V., SOFOM, E.R. o FINBE se constituyó en 1993 en Mérida, Yucatán, bajo la denominación Transportes Especializados Peninsulares, S.A. de C.V., la empresa se dedica a la celebración de contratos de crédito simple, en cuenta corriente, de habilitación o avío, refaccionarios, de crédito para descuentos mercantiles, créditos quirografarios, créditos con garantía hipotecaria y créditos con garantía prendaria, en los términos establecidos por la LGTOC y leyes mercantiles vigentes y aplicables, y obtener créditos y financiamientos de entidades financieras del país y de entidades financieras del extranjero en los términos de las disposiciones legales aplicables.

FINBE - Información Financiera (Cifras en MXN\$ Millones)

Balance General	1T25	1T26	Var \$	Var %
Activo total	7,100	7,301	201	2.8%
Efectivo y equivalentes en efectivo	58	101	44	76.3%
Inversiones en instrumentos financieros	0	0	0	0.0%
Cartera Total	6,474	6,530	56	0.9%
Cartera comercial Total	6,455	6,516	60	0.9%
Créditos de consumo Total	18	14	-4	-21.3%
Créditos a la vivienda Total	0	0	0	0.0%
Cartera Vencida	290	247	-43	0.0%
Cartera Neta	6,264	6,362	97	1.6%
Esti Prev p/Ries Credit	-264	-254	9	-3.5%
Pasivo total	5,176	5,740	564	10.9%
Prestamos de Entid Fin	3,751	4,230	478	12.7%
Capital Contable	1,924	1,562	-362	-18.8%
Capital Contribuido	901	901	0	0.0%
Capital Ganado	1,023	660	-362	-35.4%

Estado de Resultados	1T25	1T26	Var \$	Var %
Ingresos financieros	402	378	-24	-6.0%
Costos financieros	253	173	-80	-31.7%
Margen Financiero	149	205	56	37.5%
Estim Preve p/Ries Credit	36	48	11	31.2%
Margen Financiero ajustado	113	157	44	39.5%
Gastos operativos	135	141	6	4.1%
Margen Neto de Oper Fin	15	13	-2	-13.9%
Utilidad antes de impuestos	15	13	-2	-13.9%
Utilidad neta	1	15	14	1380.9%

Resumen Financiero 1T26 (Cifras en MXN Millones)

Activo Total

MXN\$7,301 millones

El Activo Total presentó un incremento del 2.8% respecto a los MXN\$7,100 millones del 1T25. El crecimiento estuvo apuntalado por un sólido avance del 76.3% en Efectivo y equivalentes (MXN\$101 millones vs MXN\$58 millones) y un aumento del 1.6% en la Cartera Neta (MXN\$6,362 millones), compensando la contracción del 21.3% sufrida en los créditos de consumo.

Pasivo Total

MXN\$5,740 millones

El Pasivo Total registró un aumento del 10.9% en comparación con los MXN\$5,176 millones reportados en el 1T25. Este incremento refleja un mayor nivel de apalancamiento institucional.

Ingresos Financieros

MXN\$378 millones

Los ingresos financieros del 1T26 se ubicaron en MXN\$378 millones, lo que representa una disminución del 6.0% en comparación con los MXN\$402 millones registrados en el 1T25. A pesar de que la Cartera Total creció ligeramente un 0.9% (\$6,530 millones), la generación de intereses brutos se desaceleró en el periodo.

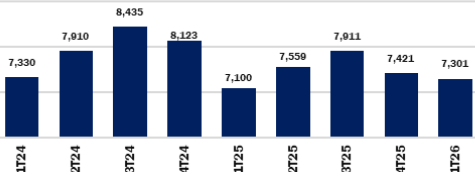
Utilidad Neta

MXN\$15 millones

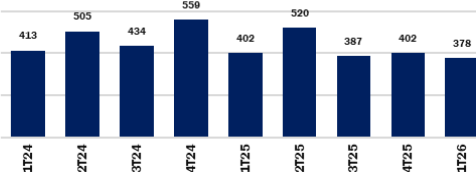
La utilidad neta del trimestre cerró en MXN\$15 millones, reflejando un crecimiento exponencial del 1,380.9% en comparación con la utilidad marginal de solo MXN\$1 millón reportada en el 1T25.

FINBE - Información Financiera (Cifras en MXN\$ Millones)

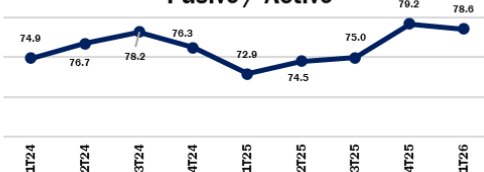
Activos



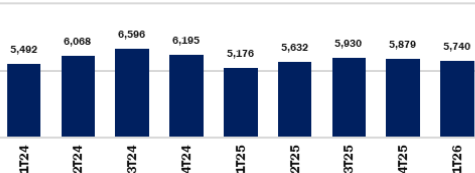
Ingresos



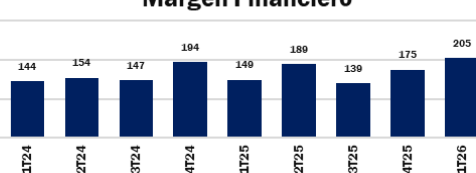
Pasivo / Activo



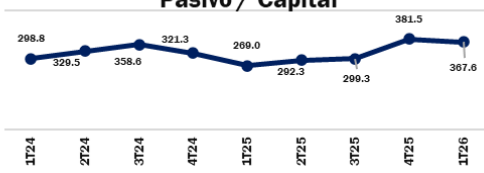
Pasivos



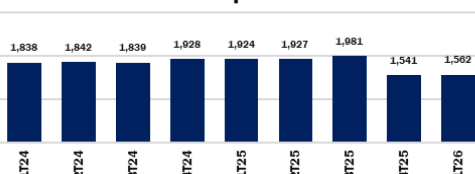
Margen Financiero



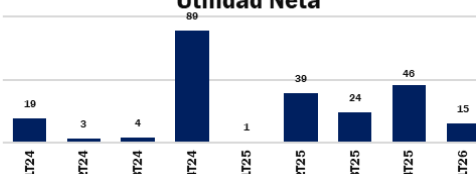
Pasivo / Capital



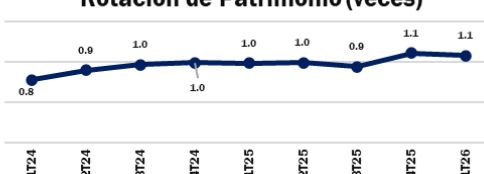
Capital



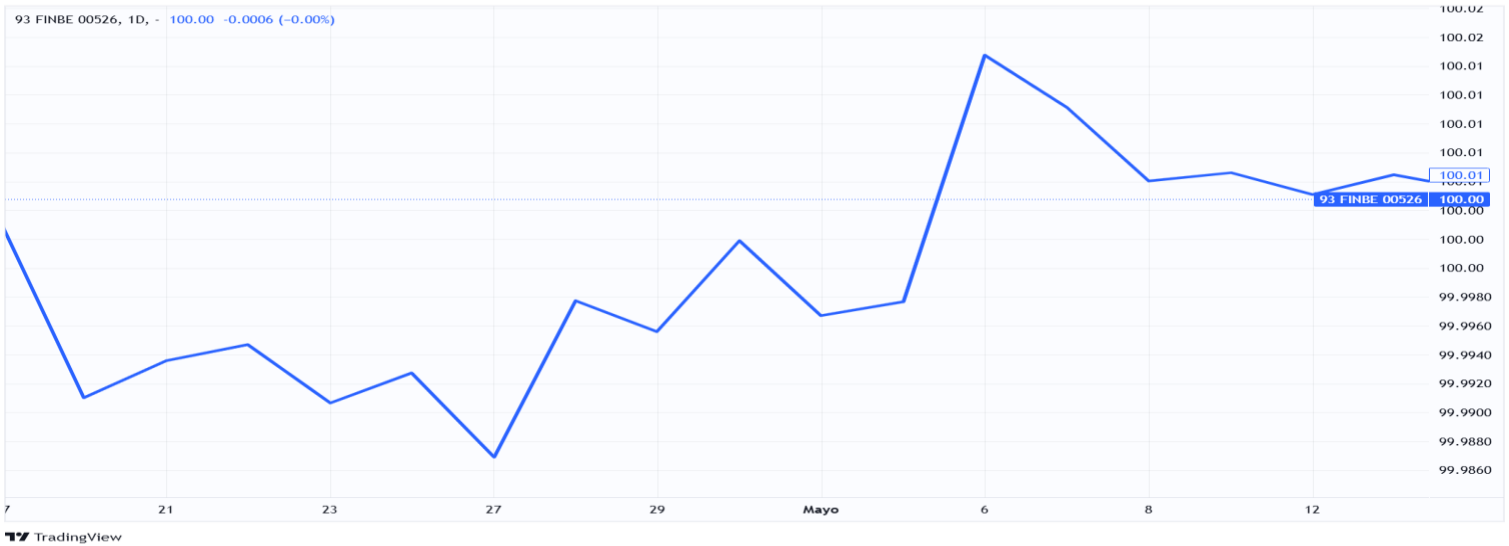
Utilidad Neta



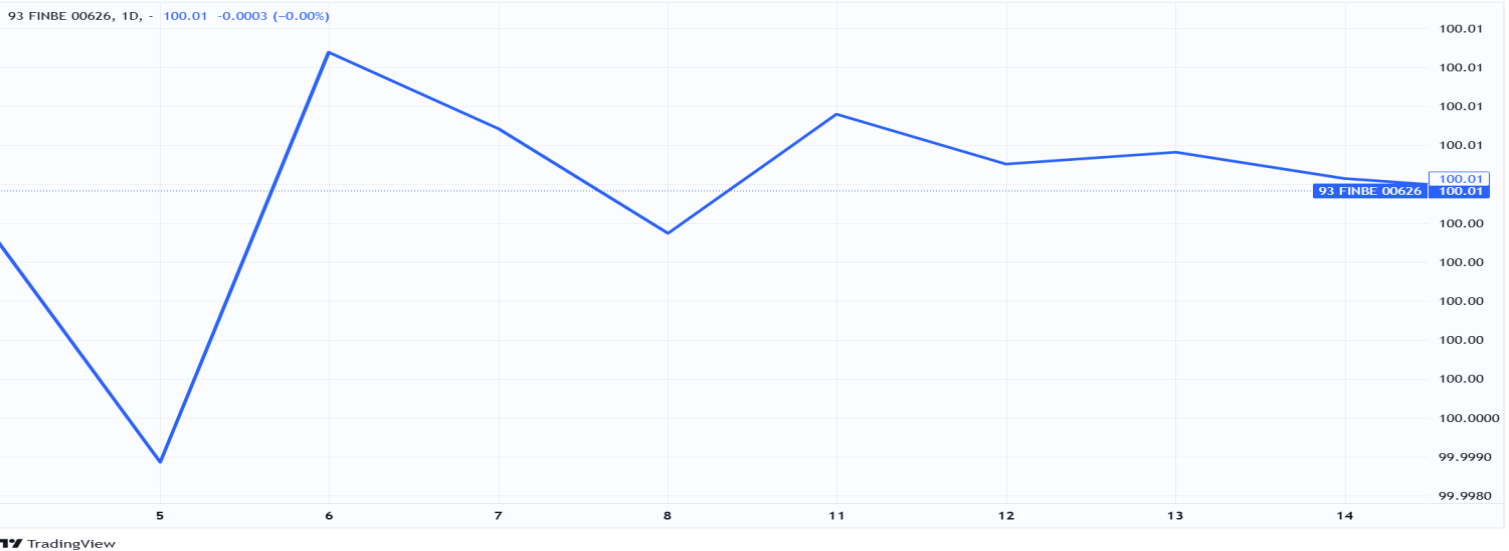
Rotación de Patrimonio (veces)



93 FINBE 00526



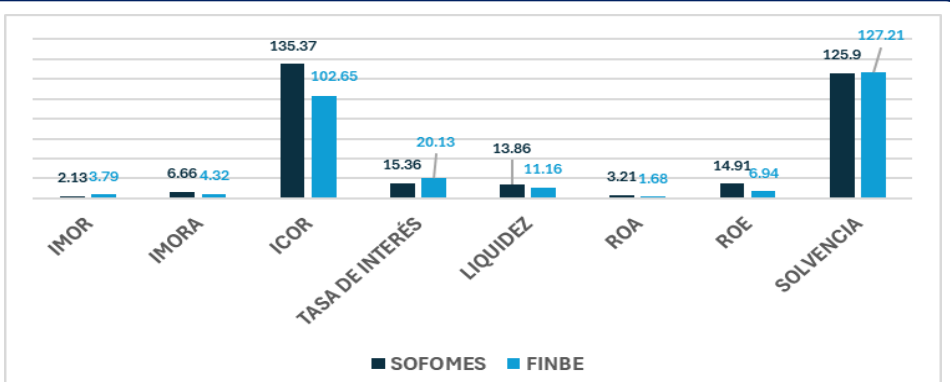
93 FINBE 00626



Fuente: Hub Infosel

FINBE vs Sector SOFOMES

INDICADORES	SOFOMES	FINBE
IMOR	2.13	3.79
IMORA	6.66	4.32
ICOR	135.37	102.65
TASA DE INTERÉS	15.36	20.13
LIQUIDEZ	13.86	11.16
ROA	3.21	1.68
ROE	14.91	6.94
SOLVENCIA	125.9	127.21



Fuente: CNBV / mar'26

El presente documento y la información que se señala en el mismo emana de fuentes públicas por lo que se emite únicamente para fines informativos y no constituye una recomendación de inversión. Todas las personas que tengan acceso al mismo, deberán remitirse y leer el prospecto de información al público inversionista, el folleto informativo, los documentos clave de inversión, o cualquier otra información o documentación de carácter público para conocer, de manera enunciativa mas no limitativa, todas las características de los valores, la emisión, los factores de riesgo del mismo, o de la emisora o valores correspondientes. Asimismo, la información contenida en este documento es indicativa y no necesariamente exhaustiva, aunque refleja la postura u opinión de Indexity, S.A. de C.V., misma que se emite con carácter personal y no así en representación de cualquier asociación gremial, entidad o institución financiera.

Se advierte que las opiniones resultantes en el contenido de presente documento derivaron de un proceso analítico, utilizando información pública del desempeño financiero de la (s) compañías y/o valores colocados y/o registrados en alguna bolsa de valores o en algún instituto para el depósito de valores o sociedad que haga dichas funciones, por lo que, deben ser entendidas como una manifestación de una opinión individual e independiente, sin perjuicio de lo anterior, Indexity, S.A. de C.V. se reserva el derecho de cambiar su opinión en cualquier momento sin asumir responsabilidad alguna al respecto.

En caso de que en este documento se utilicen vocablos tales como "intenta", "anticipa", "cree", "considera", "podría", "estima", "espera", "pronostica", "pretende", "puede", "planea", "potencial", "predice", "busca", "debería", "será" así como, expresiones similares u homólogas tendrán el único propósito de identificar las mencionadas estimaciones futuras, por lo que, Indexity, S.A. de C.V., no asumen obligación de actualizar estimaciones futuras. Es de advertir que, las proyecciones han sido preparadas y tienen un propósito meramente ilustrativo e informativo, y no constituyen un pronóstico de cualquier índole.

Nuestra información emplea, de manera enunciativa más no limitativa datos: públicos, históricos, financieros, contables, sectoriales, tendencias, capacidad de administración, eventos relevantes, entre otros, que ayudan al conocimiento de la compañía/emisión/estructura, de que se trate, así como los elementos que intervienen en el comportamiento del instrumento cotizado y/o registrado en alguna bolsa de valores o cualquier otra entidad y difundidos por medios masivos de comunicación incluidos los referentes a la red mundial (Internet), sin exigencia de comprobación.

Todas nuestras opiniones y comentarios, se basan única y exclusivamente en las características de la entidad y/o emisora, estructura, emisión y/u operación, que se trate, con independencia de cualquier actividad de negocio diferente a la presentada o informada públicamente de la emisora o sus accionistas.

La información y/u opiniones emitidas y publicadas no constituyen recomendaciones para invertir, comprar, vender, mantener algún instrumento de inversión, definir una estrategia de inversión, legal o fiscal o suscribir ninguna clase de valores o bien para la realización de operaciones específicas, asimismo, no implica por ningún motivo la certificación sobre la bondad del valor (es) o la solvencia del emisor (es) así como tampoco para llevar a cabo ningún tipo de negocio, inversión u operación, y pueden estar sujetas a actualizaciones en cualquier momento, de conformidad con nuestro proceso de análisis, derivado de algún evento conocido públicamente. En consecuencia, el inversionista o la persona que tenga acceso al presente documento deberá adoptar sus propias decisiones de inversión sujeto a su perfil de inversión o de riesgo, teniendo en cuenta dichas circunstancias y procurando obtener el asesoramiento específico y especializado de personas autorizadas para tales fines, sin responsabilidad alguna para Indexity, S.A. de C.V.

El análisis, opiniones y publicaciones que se presentan están basadas y construidas con fuentes originales u originarias del emisor y, en su caso, de las autoridades supervisoras, que se consideran fieles, confiables y actuales. Sin embargo, no valida, garantiza, ni certifica la certeza, temporalidad, exactitud o totalidad de cualquier información, por lo que Indexity, S.A. de C.V. no es responsable por errores u omisiones de los resultados obtenidos de dicha información.

Es necesario señalar que, Indexity, S.A. de C.V. , no es responsable de cualquier cambio, actualización o información adicional posterior a la fecha de publicación del presente documento. Este material proporciona información con un panorama general, por lo que, Indexity, S.A. de C.V. no tendrá responsabilidad alguna, por las decisiones de inversión en que pudiera incurrir el inversionista o persona que tenga acceso a este documento, derivado de la lectura o análisis del presente documento, de tal manera que, Indexity, S.A. de C.V. no responderá por ningún tipo de daño(s) y/o perjuicio(s).

El presente documento podrá ser publicado o distribuido a través de cualquier medio de comunicación electrónica o convencional. En consecuencia, la información contenida no será información confidencial, y estará disponible a todo posible inversionista(s) o persona(s) en igualdad de condiciones. La información que se incluye en esta presentación ha sido obtenida de fuentes públicas y que se consideran confiables, por lo cual Indexity, S.A. de C.V., no es responsable de la validez, puntualidad, integridad o veracidad para cualquier propósito. Derivado de lo anterior, la presentación no se deberá entender como recomendación alguna, ya sea expresa o tácita, ni garantiza o sugiere que el inversionista se deberá basar en la exactitud, integridad o precisión de la información o las opiniones aquí contenidas.

El presente documento tiene como finalidad promover la inclusión y educación financiera, mediante un análisis serio a través del conocimiento de las empresas o valores analizados.

Para la distribución o divulgación del presente documento, bastará que se mencione la fuente y como autor del mismo a Indexity, S.A. de C.V., así como que el mismo, no implica una oferta, recomendación de inversión o estrategia fiscal, en caso de que alguna persona lo utilice o distribuya para fines distintos a los señalados, será responsable de los daños y perjuicios que se le lleguen a ocasionar a Indexity, S.A. de C.V., así como a sus accionistas, asociados, afiliados (en cualquiera de sus modalidades), consejeros, administradores, directivos, representantes legales, asesores, y demás empleados, dependientes y factores.