

BOLSA MEXICANA DE VALORES, S.A.B. DE C.V.

CLAVE DE COTIZACIÓN: LASEG

TRIMESTRE: 01 AÑO: 2026

LA LATINOAMERICANA SEGUROS, S.A.

BALANCE GENERAL DE ASEGURADORA

AL 31 DE MARZO DE 2026 Y 2025

SIN CONSOLIDAR

(PESOS)

Impresión Final

CUENTA	SUB-CUENTA	SUB-SUBCUENTA	CUENTA / SUBCUENTA	CIERRE PERIODO ACTUAL IMPORTE	TRIMESTRE AÑO ANTERIOR IMPORTE
100			Activo	4,382,846,163	1,611,135,056
110			Inversiones	905,370,171	576,865,283
111			Valores y Operaciones con Productos Derivados	791,323,018	407,923,137
	112		Valores	791,323,018	407,923,137
		113	Gubernamentales	785,901,504	401,131,229
		115	Empresas Privadas.Tasa Conocida	0	0
		116	Empresas Privadas.Renta Variable	3,200,750	4,571,144
		117	Extranjeros	2,220,765	2,220,765
		120	Dividendos por Cobrar sobre Títulos de Capital	0	0
		121	(-) Deterioro de valores	0	0
		123	Inversiones en Valores dados en Préstamo	0	0
		124	Valores Restringidos	0	0
	125		Operaciones con Productos Derivados	0	0
126			Deudor por Reporto	0	0
171			Cartera de Crédito (Neto)	12,490,150	13,359,346
	172		Cartera de Crédito Vigente	12,996,329	13,747,403
	133		Cartera de Crédito Vencida	0	0
	135		(-) Estimaciones Preventivas por Riesgo Crediticio	506,179	388,058
137			Inmuebles (Neto)	101,557,002	155,582,800
140			Inversiones para Obligaciones Laborales	21,074,762	25,027,809
141			Disponibilidad	14,420,452	11,931,799
	142		Caja y Bancos	14,420,452	11,931,799
143			Deudores	881,167,462	405,529,026
	144		Por Primas	858,678,358	385,541,236
	173		Deudores por Prima por Subsidio Daños	0	0
	174		Adeudos a Cargo de Dependencias y Entidades de la Administración Pública Federal	0	0
	145		Agentes y Ajustadores	3,540,211	4,179,573
	146		Documentos por Cobrar	0	0
	175		Deudores por Responsabilidades de Fianzas por Reclamaciones Pagadas	0	0
	148		Otros	19,029,674	15,930,640
	149		(-) Estimación para Castigos	80,780	122,424
150			Reaseguradores y Reafianzadores (Neto)	2,486,697,791	477,955,334
	151		Instituciones de Seguros y Fianzas	1,359,616,796	148,189,881
	152		Depósitos Retenidos	0	0
	176		Importes Recuperables de Reaseguro	1,127,891,497	330,740,418
	177		(-) Estimación preventiva de riesgos crediticios de Reaseguradores Extranjeros	0	0
	156		Intermediarios de Reaseguro y Reafianzamiento	0	0
	158		(-) Estimación para Castigos	810,502	974,965
159			Inversiones Permanentes	0	0
	160		Subsidiarias	0	0
	161		Asociadas	0	0
	162		Otras Inversiones Permanentes	0	0
163			Otros Activos	74,115,525	113,825,804
	164		Mobiliario y Equipo (Neto)	1,693,586	2,214,531
	165		Activos Adjudicados (Neto)	0	0
	166		Diversos	68,001,950	103,097,863
	178		Activos Intangibles Amortizables (Netos)	4,419,988	8,513,410
	179		Activos Intangibles de larga duración (Netos)	0	0
200			Pasivo	4,163,986,152	1,374,611,438
210			Reservas Técnicas	2,008,589,371	1,029,884,689
211			De Riesgos en Curso	1,482,911,619	637,749,633
	212		Seguros de Vida	578,116,584	88,100,143
	213		Seguros de Accidentes y Enfermedades	590,243,210	269,069,513
	214		Seguros de Daños	314,551,825	280,579,976
	249		Reafianzamiento Tomado	0	0
	215		De Fianzas en Vigor	0	0
216			Reserva para Obligaciones Pendientes de Cumplir	525,677,752	392,135,056
	217		Por pólizas vencidas y siniestros ocurridos pendientes de pago	206,202,985	156,044,088
	218		Por siniestros ocurridos y no reportados y gastos de ajuste asignados al siniestro	290,275,752	214,576,257
	220		Por Fondos en administración	26,716,054	17,978,581

BOLSA MEXICANA DE VALORES, S.A.B. DE C.V.

CLAVE DE COTIZACIÓN: LASEG

TRIMESTRE: 01 AÑO: 2026

LA LATINOAMERICANA SEGUROS, S.A.

BALANCE GENERAL DE ASEGURADORA

AL 31 DE MARZO DE 2026 Y 2025

SIN CONSOLIDAR

(PESOS)

Impresión Final

CUENTA	SUB-CUENTA	SUB-SUBCUENTA	CUENTA / SUBCUENTA	CIERRE PERIODO ACTUAL IMPORTE	TRIMESTRE AÑO ANTERIOR IMPORTE
	221		Por Primas en Depósito	2,482,961	3,536,130
	225		Reserva de Contingencia	0	0
	226		Reservas para Seguros Especializados	0	0
	224		Reservas de Riesgos Catastróficos	0	0
227			Reservas para Obligaciones Laborales	20,928,869	24,931,585
228			Acreeedores	200,135,053	102,779,748
	229		Agentes y Ajustadores	61,885,027	59,684,498
	230		Fondos en Administración de Pérdidas	0	0
	231		Acreeedores por Responsabilidades de Fianzas por Pasivos Constituidos	0	0
	232		Diversos	138,250,025	43,095,249
233			Reaseguradores y Reafianzadores	1,770,888,357	147,851,036
	234		Instituciones de Seguros y Fianzas	1,765,479,160	141,358,478
	235		Depósitos Retenidos	0	0
	236		Otras Participaciones	5,409,197	6,492,558
	237		Intermediarios de Reaseguro y Reafianzamiento	0	0
238			Operaciones con Productos Derivados. Valor Razonable (parte pasiva) al momento de la adquisición	0	0
239			Financiamientos Obtenidos	0	0
	240		Emisión de Deuda	0	0
		241	Por Obligaciones Subordinadas No Susceptibles de Convertirse en Acciones	0	0
		242	Otros Títulos de Crédito	0	0
	243		Contratos de Reaseguro Financiero	0	0
244			Otros Pasivos	163,444,503	69,164,381
	245		Provisión para la Participación de los Trabajadores en la Utilidad	6,023,589	3,243,464
	246		Provisión para el Pago de Impuestos	-11,334,964	0
	247		Otras Obligaciones	150,037,404	69,296,126
	248		Créditos Diferidos	18,718,474	-3,375,210
300			Capital Contable	218,860,011	236,523,618
301			Capital Contribuido	0	0
310			Capital o Fondo Social Pagado	314,463,176	314,463,176
	311		Capital o Fondo Social	335,572,772	335,572,772
	312		Capital o Fondo No Suscrito(-)	21,109,596	21,109,596
	313		Capital o Fondo No Exhibido(-)	0	0
	314		Acciones Propias Recompradas(-)	0	0
315			Obligaciones Subordinadas de Conversión Obligatoria a Capital	0	0
302			Capital Ganado	0	0
316			Reservas	62,787,660	62,787,660
	317		Legal	7,342,300	7,342,300
	318		Para Adquisición de Acciones Propias	0	0
	319		Otras	55,445,360	55,445,360
320			Superávit por Valuación	45,740,606	72,458,952
321			Inversiones Permanentes	0	0
323			Resultados o Remanentes de Ejercicios Anteriores	-255,926,500	-219,056,882
324			Resultado o Remanentes del Ejercicio	51,795,069	5,870,712
325			Resultado por Tenencia de Activos No Monetarios	0	0
327			Pasivo y Capital Contable	4,382,846,163	1,611,135,057
			Cuentas de Orden		
810			Valores en Depósito	0	0
820			Fondos en Administración	6,181,625	6,462,128
830			Responsabilidades por Fianzas en Vigor	0	0
840			Garantías de Recuperación por Fianzas Expedidas	0	0
850			Reclamaciones Recibidas Pendientes de Comprobación	0	0
860			Reclamaciones Contingentes	0	0
870			Reclamaciones Pagadas	0	0
875			Reclamaciones Canceladas	0	0
880			Recuperación de Reclamaciones Pagadas	0	0
890			Pérdida Fiscal por Amortizar	0	46,183,694
900			Reserva por Constituir para Obligaciones Laborales	22,130,847	22,677,146
910			Cuentas de Registro	271,189,546	334,630,583
920			Operaciones con Productos Derivados	0	0

BOLSA MEXICANA DE VALORES, S.A.B. DE C.V.

CLAVE DE COTIZACIÓN: **LASEG**

TRIMESTRE: **01** AÑO: **2026**

LA LATINOAMERICANA SEGUROS, S.A.

BALANCE GENERAL DE ASEGURADORA

AL 31 DE MARZO DE 2026 Y 2025

SIN CONSOLIDAR

(PESOS)

Impresión Final

CUENTA	SUB-CUENTA	SUB-SUBCUENTA	CUENTA / SUBCUENTA	CIERRE PERIODO ACTUAL IMPORTE	TRIMESTRE AÑO ANTERIOR IMPORTE
921			Operaciones con Valores Otorgadas en Préstamo	0	0
922			Garantías Recibidas por Derivados	0	0
923			Garantías Recibidas por Reporto	0	0

BOLSA MEXICANA DE VALORES, S.A.B. DE C.V.

CLAVE DE COTIZACIÓN: **LASEG**

TRIMESTRE: **01**

AÑO: **2026**

**LA LATINOAMERICANA SEGUROS,
S.A.**

ESTADO DE RESULTADOS DE ASEGURADORA

SIN CONSOLIDAR

DEL 1 DE ENERO AL 31 DE MARZO DE 2026 Y 2025

(PESOS)

Impresión Final

CUENTA	CUENTA / SUBCUENTA	TRIMESTRE AÑO ACTUAL	TRIMESTRE AÑO ANTERIOR
		IMPORTE	IMPORTE
400	Primas	0	0
410	Emitidas	2,081,369,174	380,253,948
420	(-) Cedidas	1,560,358,158	107,058,105
430	De Retención	521,011,016	273,195,843
440	(-) Incremento Neto de la Reserva de Riesgos en Curso y de Fianzas en Vigor	146,149,729	14,820,216
450	Primas de Retención Devengadas	374,861,286	258,375,627
460	(-) Costo Neto de Adquisición	151,189,037	89,716,293
470	Comisiones a Agentes	56,822,920	54,373,649
480	Compensaciones Adicionales a Agentes	9,387,548	7,962,624
490	Comisiones por Reaseguro y Reafianzamiento Tomado	0	0
500	(-) Comisiones por Reaseguro Cedido	62,723,107	20,395,700
510	Cobertura de Exceso de Pérdida	2,574,248	2,540,242
520	Otros	145,127,428	45,235,478
530	(-) Costo Neto de Siniestralidad, Reclamaciones y Otras Obligaciones Pendientes de Cumplir	143,805,989	121,466,060
540	Siniestralidad y Otras Obligaciones Pendientes de Cumplir	155,340,576	127,235,726
550	Siniestralidad Recuperada del Reaseguro No Proporcional	-11,534,587	-5,769,666
560	Reclamaciones	0	0
570	Utilidad (Pérdida) Técnica	79,866,260	47,193,273
580	(-) Incremento Neto de Otras Reservas Técnicas	0	0
590	Reserva para Riesgos Catastróficos	0	0
810	Reserva para Seguros Especializados	0	0
610	Reserva de Contingencia	0	0
620	Otras Reservas	0	0
625	Resultado de Operaciones Análogas y Conexas	7,396,806	1,304,905
630	Utilidad (Pérdida) Bruta	87,263,067	48,498,178
640	(-) Gastos de Operación Netos	43,180,150	48,505,435
650	Gastos Administrativos y Operativos	18,576,348	19,920,982
660	Remuneraciones y Prestaciones al Personal	22,976,817	26,595,343
670	Depreciaciones y Amortizaciones	1,626,985	1,989,110
680	Utilidad (Pérdida) de la Operación	44,082,917	-7,257
690	Resultado Integral de Financiamiento	36,994,186	10,658,827
700	De Inversiones	11,864,435	9,620,258
710	Por Venta de Inversiones	21,367,495	1,184,979
720	Por Valuación de Inversiones	116,619	-1,004,452
730	Por Recargo sobre Primas	4,016,970	2,654,805
750	Por Emisión de Instrumentos de Deuda	0	0
760	Por Reaseguro Financiero	0	0
820	Intereses por créditos	0	0
830	Castigos preventivos por Importes Recuperables de Reaseguro	0	0
840	Castigos preventivos por Riesgos Crediticios	0	0
770	Otros	29,627	29,787
780	Resultado Cambiario	-400,961	-1,826,550
790	Resultado por Posición Monetaria	0	0
795	Participación en el Resultado de Inversiones Permanentes	0	0
801	Utilidad (Pérdida) antes de Impuestos a la Utilidad	81,077,102	10,651,570
802	Provisión para el pago del Impuestos a la Utilidad	29,282,034	4,780,859
804	Utilidad (Pérdida) antes de Operaciones Discontinuas	51,795,069	5,870,712
808	Operaciones Discontinuas	0	0
805	Utilidad (Pérdida) del Ejercicio	51,795,069	5,870,712

BOLSA MEXICANA DE VALORES, S.A.B. DE C.V.

CLAVE DE COTIZACIÓN: LASEG

TRIMESTRE: 01 AÑO: 2026

LA LATINOAMERICANA SEGUROS, S.A. ESTADO DE FLUJOS DE EFECTIVO DE ASEGURADORA

DEL 1 DE ENERO AL 31 DE MARZO DE 2026 Y 2025

SIN CONSOLIDAR

(PESOS)

Impresión Final

CUENTA	SUB-CUENTA	CUENTA / SUBCUENTA	AÑO ACTUAL	AÑO ANTERIOR
			IMPORTE	IMPORTE
21100		Resultado neto	51,795,069	5,870,712
21200		Ajustes por partidas que no implican flujo de efectivo:	259,459,537	17,995,569
	21201	Utilidad o pérdida por valorización asociada a actividades de inversión y financiamiento	-116,619	1,004,452
	21202	Estimación para castigo o difícil cobro	-28,715	-92,222
	21203	Pérdidas por deterioro o efecto por reversión del deterioro asociados a actividades de inversión y financiamiento	0	0
	21204	Depreciaciones y amortizaciones	1,626,985	1,989,110
	21205	Ajuste o incremento a las reservas técnicas	146,688,892	15,202,261
	21206	Provisiones	111,450,278	7,104,647
	21207	Impuestos a la utilidad causados y diferidos	-161,284	-7,212,679
	21208	Participación en el resultado de subsidiarias no consolidadas y asociadas	0	0
	21209	Operaciones discontinuadas	311,254,606	23,866,280
		Actividades de operación		
	21301	Cambio en cuentas de margen	0	0
	21302	Cambio en inversiones en valores	-224,437,200	36,322,924
	21303	Cambio en deudores por reporto	0	0
	21304	Cambio en préstamo de valores (activo)	410,694	570,046
	21305	Cambio en derivados (activo)	0	0
	21306	Cambio en primas por cobrar	-486,048,833	-46,103,378
	21307	Cambio en deudores	-3,317,966	10,185,839
	21308	Cambio en reaseguradoras y reafianzadoras	-409,097,521	-41,126,227
	21309	Cambio en bienes adjudicados	0	0
	21310	Cambio en otros activos operativos	-10,532,425	-13,076,834
	21311	Cambio en obligaciones contractuales y gastos asociados a la siniestralidad	841,092,740	15,392,480
	21314	Cambio en derivados (pasivo)	0	0
	21315	Cambio en otros pasivos operativos	13,420,720	20,692,477
	21316	Cambio en instrumentos de cobertura (de partidas cubiertas relacionadas con actividades de operación)	0	0
21300		Flujos netos de efectivo de actividades de operación	-278,509,791	-17,142,673
		Actividades de inversión		
	21401	Cobros por disposición de inmuebles, mobiliario y equipo	-1,195,967	33,351
	21402	Pagos por adquisición de inmuebles, mobiliario y equipo	152,628	-987,837
	21403	Cobros por disposición de subsidiarias y asociadas	0	0
	21404	Pagos por adquisición de subsidiarias y asociadas	0	0
	21405	Cobros por disposición de otras inversiones permanentes	0	0
	21406	Pagos por adquisición de otras inversiones permanentes	0	0
	21407	Cobros de dividendos en efectivo	0	0
	21408	Pagos por adquisición de activos intangibles	0	0
	21409	Cobros por disposición de activos de larga duración disponibles para la venta	0	0
	21410	Cobros por disposición de otros activos de larga duración	0	0
	21411	Pagos por adquisición de otros activos de larga duración	0	0
21400		Flujos netos de efectivo de actividades de inversión	-1,043,339	-954,486
		Actividades de financiamiento		
	21501	Cobros por emisión de acciones	0	0
	21502	Pagos por reembolsos de capital social	0	0
	21503	Pagos de dividendos en efectivo	0	0
	21504	Pagos asociados a la recompra de acciones propias	0	0
	21505	Cobros por la emisión de obligaciones subordinadas con características de capital	0	0
	21506	Pagos asociados a obligaciones subordinadas con características de capital	-21,117,583	0
21500		Flujos netos de efectivo de actividades de financiamiento	-21,117,583	0
21000		Incremento o disminución neta de efectivo	10,583,893	5,769,122
22000		Efectos por cambios en el valor de efectivo	10,583,894	5,769,121
23000		Efectivo y equivalentes de efectivo al inicio del periodo	3,836,558	6,162,678
20000		Efectivo y equivalentes de efectivo al final del periodo	14,420,452	11,931,799

BOLSA MEXICANA DE VALORES, S.A.B. DE C.V.

CLAVE DE COTIZACIÓN: LASEG
LA LATINOAMERICANA SEGUROS, S.A.

TRIMESTRE: 01 AÑO: 2026

ESTADO DE CAMBIOS EN EL CAPITAL CONTABLE DE ASEGURADORAS

DEL 31 DE DICIEMBRE DE 2025 AL 31 DE MARZO DE 2026

(PESOS)

SIN CONSOLIDAR

Impresión Final

Concepto	Capital contribuido		Capital Ganado						Total capital contable
	Capital o Fondo social pagado	Obligaciones subordinadas de conversión	Reservas de capital	Resultado de ejercicios anteriores	Resultado del ejercicio	Inversiones Permanentes	Resultado por Tenencia de Activos No Monetarios	Superávit o Déficit por Valuación	
							Resultado por tenencia de activos no monetarios	De Inversiones	
Saldo al inicio del periodo	314,463,176	0	62,787,660	-219,056,882	-7,328,586	0	0	0	217,346,143
MOVIMIENTOS INHERENTES A LAS DECISIONES DE LOS ACCIONISTAS									
Suscripción de acciones	0	0	0	0	0	0	0	0	0
Capitalización de utilidades	0	0	0	0	0	0	0	0	0
Constitución de Reservas	0	0	0	0	0	0	0	0	0
Pago de dividendos	0	0	0	0	0	0	0	0	0
Traspaso de resultados de ejercicios anteriores	0	0	0	-36,869,618	7,328,586	0	0	0	-29,541,032
Otros.	0	0	0	0	0	0	0	0	0
Total.	0	0	0	-36,869,618	7,328,586	0	0	0	0
MOVIMIENTOS INHERENTES AL RECONOCIMIENTO DE LA UTILIDAD INTEGRAL									
Utilidad Integral									
Resultado del Ejercicio	0	0	0	0	51,795,069	0	0	0	51,795,069
Resultado por valuación de títulos disponibles para la venta	0	0	0	0	0	0	0	377,414	377,414
Resultado por tenencia de activos no monetarios	0	0	0	0	0	0	0	0	0
Otros	0	0	0	0	0	0	0	-21,117,583	-21,117,583
Total	0	0	0	0	51,795,069	0	0	-20,740,169	31,054,900
Saldo al final del periodo	314,463,176	0	62,787,660	-255,926,500	51,795,069	0	0	45,740,606	218,860,011

BOLSA MEXICANA DE VALORES, S.A.B. DE C.V.

CLAVE DE COTIZACIÓN: **LASEG**

TRIMESTRE: **01** AÑO: **2026**

**LA LATINOAMERICANA SEGUROS,
S.A.**

COMENTARIOS Y ANALISIS DE LA ADMINISTRACIÓN SOBRE LOS RESULTADOS DE OPERACIÓN Y SITUACIÓN FINANCIERA DE LA COMPAÑÍA

PAGINA 1 / 5

SIN CONSOLIDAR

Impresión Final

LA LATINOAMERICANA, SEGUROS, S. A.
COMENTARIOS Y ANÁLISIS DE LA ADMINISTRACIÓN
Al 31 de marzo de 2026
(Cifras en miles de pesos mexicanos)

I. RESUMEN

Al primer trimestre de 2026 La Latinoamericana, Seguros, S. A. (la Compañía), realizó las siguientes operaciones:

ESTADO DE RESULTADOS

La Compañía emitió primas directas en el primer trimestre de 2026 por \$2,081,369 comparados con el mismo periodo trimestral de 2025 que fue de \$380,254 representa un incremento de 447%.

Las primas de retención al primer trimestre de 2026 fueron de \$521,011 tuvieron un incremento de 91% respecto al primer trimestre de 2025 que fue de \$273,196.

Las primas de retención devengadas al primer trimestre de 2026 ascienden a \$374,861, en el mismo periodo del ejercicio trimestral 2025 fueron de \$258,376 lo que representa un incremento de 45%.

El costo neto de adquisición a el primer trimestre de 2026 es de \$151,189 representa un incremento de 69% respecto al primer trimestre 2025, que equivalen a un 33% de las primas de retenidas del primer trimestre 2025.

El costo neto de siniestralidad al primer trimestre de 2026 es de \$143,806 que representa el 38% de las primas de retención devengadas, y muestra un incremento del 18% al mismo índice del año anterior.

La utilidad técnica al cierre de marzo de 2026 es de \$79,866, mientras que en el mismo periodo trimestral en 2025 fue de \$47,193.

Los gastos netos de operación son de \$43,180 al cierre del primer trimestre de 2026, que comparados con los \$48,505 del mismo trimestre de 2025, representa un decremento del (11%).

El resultado integral de financiamiento neto al primer trimestre de 2026 es de \$36,994 que si se compara con los \$10,659 obtenidos en el mismo periodo trimestral de 2025, representan un incremento del 247%.

Finalmente, y como consecuencia de los rubros antes detallados al primer trimestre de 2026 se obtuvo un resultado positivo de \$51,795 en tanto que, en el mismo periodo trimestral de 2025, este importe fue de \$5,871 de utilidad.

BALANCE GENERAL

BOLSA MEXICANA DE VALORES, S.A.B. DE C.V.

CLAVE DE COTIZACIÓN: **LASEG**

TRIMESTRE: **01** AÑO: **2026**

**LA LATINOAMERICANA SEGUROS,
S.A.**

COMENTARIOS Y ANALISIS DE LA ADMINISTRACIÓN SOBRE LOS RESULTADOS DE OPERACIÓN Y SITUACIÓN FINANCIERA DE LA COMPAÑÍA

PAGINA 2 / 5

SIN CONSOLIDAR

Impresión Final

El activo total de la Compañía al 31 de marzo de 2026 asciende a \$4,382,846 comparado con el mismo periodo del año anterior que fue de \$1,611,135 representa un incremento de 172%.

El monto total de las Inversiones, conformado por las Inversiones en Valores y Préstamos al primer trimestre de 2026 y 2025 es de \$803,813 y \$421,282 respectivamente, 91% de incremento.

Las inversiones inmobiliarias al primer trimestre de 2026 suman un total de \$101,557 que representan el 2% del activo total, integrado por el piso 8 del inmueble denominado Torre Latinoamericana, el No, 44 de la calle Pensador Mexicano y 72, cajones de estacionamiento del inmueble Gante no.12.

El saldo de efectivo y equivalentes de efectivo al 31 de marzo de 2026 y 2025 cuenta con \$74,116 y \$113,826 respectivamente, y se integra, principalmente, de los depósitos bancarios en cuentas de cheques, sujetos a riesgo poco significativos de cambios de valor. Se presenta a su valor nominal y las fluctuaciones en su valor se reconocen en el Resultado Integral de Financiamiento (RIF) del periodo.

Al 31 de marzo de 2026 y 2025, el saldo del deudor por prima se integra por \$858,678 y \$385,541 respectivamente.

La Compañía limita el monto de su responsabilidad mediante la distribución con reaseguradoras de los riesgos asumidos, a través de contratos automáticos y facultativos cediendo a dichos reaseguradores una parte de la prima. Los saldos a cargo o a favor de la Institución o del reasegurador se liquidan con base a los estados de cuenta. Al 31 de marzo de 2026 la Compañía tuvo saldo neto de la cuenta corriente \$405,682 y \$6,831 en el primer trimestre de 2025.

El pasivo total de la Compañía al primer trimestre de 2026 y 2025 es de \$4,163,986 y \$1,374,611 respectivamente, el pasivo incrementó 203% comparado con el ejercicio anterior.

Las reservas técnicas al primer trimestre de 2026 son de \$2,008,589 que comparadas con los \$1,029,885 del mismo periodo trimestral 2025 representan un incremento del 95%.

El capital contable al cierre del primer trimestre 2026 es de \$218,860 una disminución del (7%) respecto al primer trimestre 2025, con un importe de \$236,524.

II. ESTADOS FINANCIEROS COMPARATIVOS

	Variación		
2026	2026	\$	%
Primas emitidas	2,081,369	380,254	1,701,115 447
Primas cedidas	1,560,358	107,058	1,453,300 1357%
Primas retenidas	521,011	273,196	247,815 91%
Incremento neto reserva de riesgos en curso y fianzas en vigor	14,820	131,330	886% 146,150
Primas de retención devengadas	116,486	374,861	258,376 45%

BOLSA MEXICANA DE VALORES, S.A.B. DE C.V.

CLAVE DE COTIZACIÓN: **LASEG**

TRIMESTRE: **01** AÑO: **2026**

**LA LATINOAMERICANA SEGUROS,
S.A.**

**COMENTARIOS Y ANALISIS DE LA
ADMINISTRACIÓN SOBRE LOS RESULTADOS
DE OPERACIÓN Y SITUACIÓN FINANCIERA DE LA
COMPAÑÍA**

PAGINA 3 / 5

SIN CONSOLIDAR

Impresión Final

Costo neto de adquisición 61,473 69%	151,189	89,716	
Costo neto de siniestralidad 22,340 18%	143,806	121,466	
Utilidad técnica	79,866	47,193	32,673 69%
Incremento neto de otras reservas técnicas -	-	-	
Resultado de Operaciones Análogas y Conexas 1,305 6,092 467%		7,397	
Gastos de operación netos (5,325) (11%)	43,180	48,505	
Pérdida de la operación (6,076%)	44,083	(7)	44,090
Resultado integral de financiamiento 26,335 247%		36,994	10,659
Provisiones de ISR y PTU 24,501 512%	29,282	4,781	
Resultado del ejercicio 45,924 782%	51,795	5,871	

Variación
20262025\$%

ACTIVO

Inversiones en valores, préstamos 803,813421,282382,53191%
 Inmuebles 101,557155,583 (54,026) (35%)
 Otras inversiones 35,49536,960 (1,464) (4%)
 Deudores 881,167405,529475,638117%
 Reaseguradores y reafianzadores 2,486,698477,9552,008,742420%
 Otros activos 74,116113,826 (39,710) (35%)
 Suma el activo 4,382,8461,611,1352,771,711172%

PASIVO

Reservas técnicas 2,008,5891,029,885978,70595%
 Reaseguradores y reafianzadores 1,770,888147,8511,623,0371098%
 Reserva p/oblig. laborales al retiro 20,92924,932 (4,003) (16%)
 Acreedores y otros pasivos 363,580171,944191,635111%
 Suma el pasivo 4,163,9861,374,6112,789,375203%

CAPITAL CONTABLE

Capital pagado 314,463314,463--
 Reservas 62,78862,788--
 Superávit por valuación 64,65390,093 (25,440) (28%)
 Resultados de ejercicios anteriores (255,926) (219,057) (36,870) 17%
 Resultado del ejercicio 51,7955,87145,924782%
 Remedaciones por Beneficios Definidos a los Empleados (18,912) (17,634) (1,278) 7%

BOLSA MEXICANA DE VALORES, S.A.B. DE C.V.

CLAVE DE COTIZACIÓN: **LASEG**

TRIMESTRE: **01** AÑO: **2026**

**LA LATINOAMERICANA SEGUROS,
S.A.**

COMENTARIOS Y ANALISIS DE LA ADMINISTRACIÓN SOBRE LOS RESULTADOS DE OPERACIÓN Y SITUACIÓN FINANCIERA DE LA COMPAÑÍA

PAGINA 4 / 5

SIN CONSOLIDAR

Impresión Final

Suma el capital contable 218,860,236,524 (17,664) (7%)

Suman el pasivo y el capital contable 4,382,846,161,135,771,711 172%

III. ASPECTOS RELEVANTES DEL EJERCICIO

Capital mínimo pagado

El Capital Mínimo Pagado al primer trimestre de 2026 es de \$142,149 de acuerdo a las reglas se generó un sobrante de cobertura de \$16,445 el índice de cobertura del CMP es de 1.12.

Requerimiento del Capital de Solvencia

El Requerimiento del Capital de Solvencia para la Compañía al 31 de marzo de 2026 asciende a \$ 105,528 en tanto que los fondos propios admisibles equivalen a \$ 172,610 por lo que existe un sobrante de \$67,082 el índice de cobertura del RCS es de 1.64

C O N C L U S I O N E S

La administración de la Compañía continúa con la instrumentación de diversas medidas técnicas y administrativas tendientes a mejorar los resultados de La Latinoamericana, Seguros, S. A. generados en los últimos años. Estas medidas se refieren a:

a. Saneamiento de la cartera de negocios.

b. Permanece la gestión técnica de la empresa como función primordial en el desarrollo del negocio.

c. Contar con políticas de suscripción enfocadas a la contención de siniestralidad y reaseguro que limitan su exposición al riesgo suscrito.

d. El área de control interno está robusteciendo la documentación de las políticas y procedimientos de todas las áreas.

e. Se dio continuidad a la estructura organizacional de la compañía tendiente a fortalecer la administración de la organización.

f. Implementación de acciones enfocadas a la eficiencia operativa como son: ahorro en gastos de operación y de otros gastos de adquisición.

BOLSA MEXICANA DE VALORES, S.A.B. DE C.V.

CLAVE DE COTIZACIÓN: **LASEG**

TRIMESTRE: **01** AÑO: **2026**

**LA LATINOAMERICANA SEGUROS,
S.A.**

**COMENTARIOS Y ANALISIS DE LA
ADMINISTRACIÓN SOBRE LOS RESULTADOS
DE OPERACIÓN Y SITUACIÓN FINANCIERA DE LA
COMPAÑÍA**

PAGINA **5 / 5**

SIN CONSOLIDAR

Impresión Final

BOLSA MEXICANA DE VALORES, S.A.B. DE C.V.

CLAVE DE COTIZACIÓN: **LASEG**

TRIMESTRE: **01** AÑO: **2026**

**LA LATINOAMERICANA
SEGUROS, S.A.**

**NOTAS COMPLEMENTARIAS A LA INFORMACIÓN
FINANCIERA**

PAGINA 1 / 12

SIN CONSOLIDAR

Impresión Final

NOTAS A LOS ESTADOS FINANCIEROS
AL 31 DE MARZO DE 2026
(Cifras en miles de pesos)

ESTADO DE RESULTADOS

Primas emitidas

Las primas emitidas al cierre del primer trimestre del 2026 fueron de \$2,081,369, presenta un incremento del 447% comparadas con el mismo periodo trimestral en 2025.

Variación

20262025\$%

Primas emitidas 2,081,369 380,254 1,701,115 447%

Primas cedidas 1,560,358 1,070,581 488,777 455%

Primas retenidas 521,011 273,196 247,815 91%

Incremento neto reserva de riesgos en curso y fianzas en vigor 146,150 14,820 131,330 886%

Primas de retención devengadas 374,861 258,376 116,486 45%

Costo neto de adquisición 151,189 89,716 61,473 69%

Costo neto de siniestralidad 143,806 121,466 22,340 18%

Utilidad técnica 79,866 47,193 32,673 69%

Incremento neto de otras reservas técnicas ----

Resultado de Operaciones Análogas y Conexas 7,397 1,305 6,092 467%

Gastos de operación netos 43,180 48,505 (5,325) (11%)

Utilidad (Pérdida) de la operación 44,083 (7) 44,090 (6,076%)

Resultado integral de financiamiento 36,994 10,659 26,335 247%

Provisiones de ISR y PTU 29,282 4,781 24,501 512%

Resultado del ejercicio 51,795 5,871 45,924 782%

Costo neto de adquisición

Los costos de adquisición de las pólizas contratadas se contabilizan en resultados en la fecha de emisión de las pólizas. Los costos relativos a los contratos de cobertura de exceso de pérdida se registran conforme se devengan. Las comisiones o cualquier otra erogación por la colocación de productos de seguros se reconocen al momento en que se celebran los contratos de estos; los cuales dan origen, así como las comisiones por concepto de primas cedidas en reaseguro.

BOLSA MEXICANA DE VALORES, S.A.B. DE C.V.

CLAVE DE COTIZACIÓN: **LASEG**

TRIMESTRE: **01** AÑO: **2026**

**LA LATINOAMERICANA
SEGUROS, S.A.**

**NOTAS COMPLEMENTARIAS A LA INFORMACIÓN
FINANCIERA**

PAGINA 2 / 12

SIN CONSOLIDAR

Impresión Final

Al primer trimestre de 2026 representa el 29% de las primas retenidas, mientras que en el mismo trimestre del año anterior fue de 33%.

El costo neto de adquisición tuvo un incremento respecto al primer trimestre 2025 de 69% y se integra de la siguiente manera:

Variación
2026/2025\$%

Comisiones a agentes 56,82354,3742,449 5 %
Compensaciones adicionales a agentes 9,3887,9631,425 18 %
(-) Comisiones por reaseguro cedido 62,72320,39642,327208 %
Cobertura de exceso de pérdida 2,5742,54034 1 %
Otros 145,12745,32599,892221 %
151,18989,71661,473 69 %

Costo neto de siniestralidad

Al primer trimestre de 2026 representa el 38% de las primas de retención devengadas, mientras que en primer trimestre de 2025 fue de 47%.

El costo neto de siniestralidad tuvo un incremento respecto al primer trimestre 2025 de 18% y se integra de la siguiente manera:

Variación
2026/2025\$%

Ajuste a la reserva IBNR 19,59253919,0243346 %
Siniestralidad y otras obligaciones contractuales 135,748126,6679,081 7 %
Siniestralidad recuperada del reaseguro no proporcional (11,535) (5,770) (5,765) 100 %
143,806121,46622,34018%

Utilidad (Pérdida) Técnica

Al 31 de marzo de 2026 se registra utilidad técnica de \$79,866 cifra que representa el 4% de la prima emitida. Al mismo primer trimestre del año 2025 la utilidad técnica de \$47,193 representó el 1%.

Gastos de operación netos

El monto de este rubro representa un decremento de (11%) de las primas emitidas y se desglosa el detalle de la siguiente manera:

Variación
2026/2025\$%

Gastos administrativos y operativos 36,41932,6873,73211 %
Derechos o Productos de Pólizas 15,3899,3826,00864 %
Ingresos Varios 2,3403,384(1,044) (31 %)
Utilidad en venta de mobiliario y equipo 113-113100 %
Remuneraciones y prestaciones al personal 22,97726,595(3,619) (14 %)
Depreciaciones y amortizaciones 1,6271,989(362) (18 %)
43,18048,505(5,325) (11%)

BOLSA MEXICANA DE VALORES, S.A.B. DE C.V.

CLAVE DE COTIZACIÓN: **LASEG**

TRIMESTRE: **01** AÑO: **2026**

**LA LATINOAMERICANA
SEGUROS, S.A.**

**NOTAS COMPLEMENTARIAS A LA INFORMACIÓN
FINANCIERA**

PAGINA 3 / 12

SIN CONSOLIDAR

Impresión Final

Resultado integral

El resultado integral está compuesto por la utilidad neta del ejercicio, los efectos del superávit por valuación de inmuebles y los efectos por la valuación de los instrumentos financieros disponibles para su venta, la cual se refleja en el capital contable y por aquellas partidas que por disposición específica sean requeridos reflejar en el capital contable y que no constituyen aportaciones, reducciones y distribuciones de capital. La utilidad o pérdida integral del primer trimestre 2026 y 2025 se expresa en pesos históricos.

Para el primer trimestre del 2026 el saldo neto del resultado integral de financiamiento fue de \$36,994, se obtuvo un incremento del 247% respecto al primer trimestre del 2025 y se compone de la siguiente manera:

Variación

2026/2025\$%

Por producto de inversiones	11,864,620,244	23 %		
Por venta de inversiones	- 1,185(1,185)	-		
Por valuación de inversiones	117 (1,004)1,121	(112%)		
Por recargos sobre primas	4,017 2,655	1,362 51 %		
Otros	30 30	-(1%)		
Resultado cambiario	(401) (1,827)	1,426(78%)		
	36,994	10,659	26,335	247%

BALANCE GENERAL

ACTIVO

Inversiones en valores y préstamos

Este renglón representa el 18% de los activos totales de la Compañía, en tanto en el 2025 esta relación fue del 26%.

Variación

2026/2025\$%

Valores gubernamentales	776,130	396,377	379,754	96%
Valores de empresas privadas:				
Renta variable	3,201	4,571	(1,370)	(30%)
Valores Extranjeros	2,221	2,221	--	
Valuación neta	8,316	2,729	5,587	205%
Deudores por intereses	1,455	2,026	(571)	(28%)
	791,323	407,923	383,400	94%
Préstamos	12,490	13,359	(869)	(7%)
	803,813	421,282	382,531	191%

BOLSA MEXICANA DE VALORES, S.A.B. DE C.V.

CLAVE DE COTIZACIÓN: LASEG

TRIMESTRE: 01 AÑO: 2026

LA LATINOAMERICANA
SEGUROS, S.A.

NOTAS COMPLEMENTARIAS A LA INFORMACIÓN
FINANCIERA

PAGINA 4 / 12

SIN CONSOLIDAR

Impresión Final

Inversiones Inmobiliarias

La inversión inmobiliaria disminuyó (35%) con relación al mismo periodo 2024 derivado de la venta del piso 10 de la Torre Latinoamericana, efectuada el 30 de mayo de 2025 y la Venta del piso 2 de Gante, realizada el día 28 de enero de 2026.

20252024\$%

Torre Latinoamericana piso 852,02649,4242,602 5%
Torre Latinoamericana piso 10-28,096(28,096) (100%)
Pensador Mexicano13,24812,4617876%
Gante36,28365,602(29,319) (45%)
101,557155,583(54,026) (35%)

Otras inversiones

Este rubro representa el 1% del activo total y registra un decremento del (4%) respecto a el primer trimestre del 2025 como se muestra a continuación:

Variación

20262025\$%

Inversiones p/obligaciones laborales al retiro21,07525,028(3,953) (16%)
Disponibilidad14,42011,9322,48921 %
35,49536,960(1,464) (4%)

Deudores.

Este renglón representa el 20% del activo total para el primer trimestre 2026 y se integra como sigue:

Variación

20262025\$%

Por primas858,678385,541473,137 1,223%
Agentes y ajustadores3,5404,180(639) (15%)
Documentos por cobrar--- -
Préstamos al personal66747619240 %
Otros18,36215,4552,90719 %
Estimación para castigos81122(42) (34%)
881,167405,529475,638117%

Reaseguradores

Este concepto tuvo un incremento de \$2,008,742 y representa el 57% del activo total en tanto que en el primer trimestre 2025 era del 30%.

20262025\$%

Instituciones de seguros1,359,617148,1901,211,427817 %

BOLSA MEXICANA DE VALORES, S.A.B. DE C.V.

CLAVE DE COTIZACIÓN: **LASEG**

TRIMESTRE: **01** AÑO: **2026**

**LA LATINOAMERICANA
SEGUROS, S.A.**

**NOTAS COMPLEMENTARIAS A LA INFORMACIÓN
FINANCIERA**

PAGINA 5 / 12

SIN CONSOLIDAR

Impresión Final

Importes Recuperables de reaseguro 1,127,891,330,740,797,151,241 %
Estimación para castigos (811) (975) 164 (17%)
2,486,698,477,955,200,8,742,420%

Otros activos

Representa el 1.69% de los activos totales y registra un decremento de 7% respecto al primer trimestre 2025, se integra de la siguiente manera:

Variación

2026/2025 \$ %

Mobiliario y equipo 1,694,215 (521) (24 %)

Diversos 68,002,103,098 (35,096) (34%)

Gastos amortizables 44,478,444,478 --

Amortización 40,058,35,965,4,093,11%

74,116,113,826 (39,710) (35 %)

Reservas técnicas

Las reservas técnicas se calculan a partir del 4 de abril de 2015 con base a lo establecido en la Ley de Instituciones de Seguros y Fianzas, y por las disposiciones específicas emitidas por la Comisión Nacional de Seguros y Fianzas, que tienen por objeto hacer frente a las obligaciones con los asegurados. Las reservas de riesgos en curso y obligaciones pendientes de cumplir, al primer trimestre de los ejercicios 2026 y 2025 se integran de la siguiente manera:

Variación

Reserva para riesgos en curso 2026/2025 \$ %

Vida 578,117,888,100,490,016,556 %

Accidentes y enfermedades 590,243,269,070,321,174,119 %

Daños 314,552,280,580,33,972 12 %

Total reserva para riesgos en curso 1,482,912,637,750,845,162,133%

Obligaciones pendientes de cumplir

Por siniestros y vencimientos 206,203,156,044,50,159,32 %

Por siniestros ocurridos y no reportados 290,276,214,576,75,699,35 %

Por dividendos sobre pólizas 20,534,11,516,9,018,78 %

Fondos de seguros en administración 6,182,6,462 (281) (4%)

Por primas en depósito 2,483,3,536 (1,053) (30%)

Total rva p/obligaciones pendientes de cumplir 525,678,392,135,133,54,334 %

Total reservas técnicas 2,008,589,1,029,885,978,705 95 %

Reserva para obligaciones laborales al retiro

Al primer trimestre de 2026 esta reserva asciende a \$20,929 cifra que representa el 1% de los pasivos totales de la Compañía.

Reaseguradores.

Este concepto tiene el importe de \$1,770,888 representa el 43% del pasivo total, en tanto que en el primer trimestre 2025 es de \$147,851 representa 11% del pasivo total.

BOLSA MEXICANA DE VALORES, S.A.B. DE C.V.

CLAVE DE COTIZACIÓN: **LASEG**

TRIMESTRE: **01** AÑO: **2026**

**LA LATINOAMERICANA
SEGUROS, S.A.**

**NOTAS COMPLEMENTARIAS A LA INFORMACIÓN
FINANCIERA**

PAGINA 6 / 12

SIN CONSOLIDAR

Impresión Final

Reaseguradores20262025\$%
Instituciones de seguros1,765,479141,3581,624,1211,149 %
Otras participaciones5,4096,493(1,083)(17 %)
1,770,888147,8511,623,0371098 %

Acreeedores y Otros pasivos

Estas cifras representan el 8.73% de los pasivos totales y se integran de la siguiente manera:

Variación
Acreeedores y Otros pasivos20262025\$%
Acreeedores200,135102,78097,35595 %
Provisión para el pago de impuestos(11,335)-(11,335)-
Otras obligaciones150,03769,29680,741117 %
Créditos diferidos18,718(3,375)22,094(655 %)
Total acreeedores y otros pasivos363,580171,944191,635111 %

Capital contable

Al 31 de marzo de 2026, el saldo del Capital Contable es de \$218,860 cifra que representa un decremento del (7%) respecto al mismo primer trimestre de 2025 y se integra de la siguiente forma:

Variación
20262025\$%
Capital pagado314,463314,463--
Reservas62,78862,788--
Superávit por valuación45,74172,459(26,718)(37%)
Resultado de ejercicios anteriores(237,014)(201,423)(35,591) 18 %
Resultado del ejercicio51,7955,87145,924782 %
Remediciones por Beneficios Definidos a los Empleados(18,912)(17,634)(1,278)7%
Suma el capital contable218,860236,524(17,664) (8%)

Políticas y Prácticas Contables

Las políticas y prácticas contables seguidas por la Compañía son los siguientes:

a) Reconocimiento de los efectos de la inflación en la información financiera:

La NIF B-10, "Efectos de la inflación" entró en vigor el 1 de enero de 2008, requiere que, a partir del inicio del ejercicio en que se confirma el cambio a un entorno no inflacionario, se dejen de reconocer los efectos de la inflación del periodo. Los estados financieros al 31 de marzo de 2026 se encuentran expresados en pesos nominales, excepto por las partidas no monetarias.

Consecuentemente, las cifras de los estados financieros son comparables entre sí y con el primer trimestre del 2025, al estar todos expresados en la misma moneda.

BOLSA MEXICANA DE VALORES, S.A.B. DE C.V.

CLAVE DE COTIZACIÓN: **LASEG**

TRIMESTRE: **01** AÑO: **2026**

**LA LATINOAMERICANA
SEGUROS, S.A.**

**NOTAS COMPLEMENTARIAS A LA INFORMACIÓN
FINANCIERA**

PAGINA 7 / 12

SIN CONSOLIDAR

Impresión Final

La inflación general al mes de marzo 2026 fue del 4.59, mientras que la inflación acumulada al mes de marzo 2025 fue de 3.80.

Hasta el 31 de diciembre de 2007 para reconocer los efectos de la inflación en términos de poder adquisitivo de moneda de cierre se procedió como sigue:

El mobiliario y equipo se actualizó desde la fecha de adquisición, mediante factores derivados del Índice Nacional de Precios al Consumidor. La depreciación ha sido calculada bajo el método de línea recta, con base en la vida probable útil de los activos.

Las inversiones en inmuebles, se actualizan mediante avalúo practicado por perito valuador independiente.

Las reservas técnicas fueron determinadas mediante cálculos actuariales de valuación a la fecha de los estados financieros, de conformidad con las disposiciones de la CNSF.

La reserva para obligaciones laborales al retiro, fue determinada mediante la aplicación de tasas reales, bajo los procedimientos actuariales de valuación, en congruencia con la normativa prevista en la Norma de Información Financiera (NIF) D-3, Beneficios a los Empleados.

El capital social y demás partidas no monetarias se actualizaron también mediante factores derivados del Índice Nacional de Precios al Consumidor, desde la fecha en que el capital fue aportado y los resultados fueron generados.

La insuficiencia en la actualización del capital contable, se integra por el resultado acumulado de tenencia de activos no monetarios, que representa la cantidad en que el incremento en el valor de los activos no monetarios ha sido mayor o menor al que se obtuvo de aplicar el índice nacional de precios al consumidor al capital contable y resultado de ejercicios anteriores.

Los ingresos y gastos que afectan o provienen de una partida monetaria se actualizan desde el mes en que ocurren hasta el cierre del ejercicio, en base a factores derivados del Índice Nacional de Precios al Consumidor.

Los costos y gastos que provienen de partidas no monetarias se actualizan en función a la actualización del activo no monetario.

El costo integral de financiamiento representa la suma algebraica de los intereses devengados, las fluctuaciones cambiarias y el resultado por posición monetaria, la cual se origina por mantener activos y pasivos monetarios cuyo poder adquisitivo real se modifica por los efectos de la inflación.

b) Ingresos por seguros y reaseguros de vida, accidentes y enfermedades, y daños:

Los ingresos se registran con base en la emisión neta de pólizas al cobro menos las primas cedidas en reaseguro.

Las primas de seguros que no son pagadas por los asegurados dentro del plazo estipulado por la ley, se cancelan automáticamente.

BOLSA MEXICANA DE VALORES, S.A.B. DE C.V.

CLAVE DE COTIZACIÓN: **LASEG**

TRIMESTRE: **01** AÑO: **2026**

**LA LATINOAMERICANA
SEGUROS, S.A.**

**NOTAS COMPLEMENTARIAS A LA INFORMACIÓN
FINANCIERA**

PAGINA 8 / 12

SIN CONSOLIDAR

Impresión Final

c) Recargos sobre primas:

Estos ingresos corresponden a los intereses que se cargan a las pólizas por pagos fraccionados, considerando como ingresos del año la porción cobrada y como ingreso diferido la porción no cobrada al término del año. El resultado de este procedimiento se asemeja al devengado.

d) Costo de adquisición:

El costo de adquisición directo se registra en los resultados al momento de la contabilización de la emisión de las pólizas, y otros gastos de adquisición cuando se realizan.

e) Inversiones en valores:

Las inversiones en valores de renta fija emitidos por el gobierno federal se registran a su costo de adquisición (prima) más sus intereses y rendimientos, los cuales se reconocen en resultados en función a lo devengado.

Las inversiones temporales de Compañías privadas de acuerdo a lo establecido por la CNSF, las inversiones realizadas por la Compañía en Compañías que cotizan en la bolsa mexicana de valores y en Compañías que no cotizan, se deben registrar a su valor de adquisición, y su revaluación se realiza mensualmente, en el primer caso mediante el proveedor de precios, y en el tercer caso, se realiza anualmente con base en los estados financieros dictaminados del ejercicio inmediato anterior de cada una de las Compañías; esta revaluación se registra en los resultados del ejercicio y en el capital contable respectivamente.

f) Reservas técnicas:

La constitución e inversión de las reservas técnicas se efectúa en los términos y proporciones que establece la Ley de Instituciones de Seguros y Fianzas. La valuación de estas reservas a pesos constantes del último estado financiero que se presenta es dictaminada por actuario independiente. A continuación, se mencionan los aspectos más importantes de su determinación y registro contable.

f.1) Reserva para riesgos en curso (determinación de la prima no devengada):

Corresponde a la cantidad resultante, que, de acuerdo a los criterios de la CNSF, debe tener la Compañía para hacer frente a los riesgos asegurados, en base a la vigencia de las pólizas (pólizas en vigor).

La constitución, incremento, valuación y registro de la reserva de riesgos en curso, se efectúa mediante la estimación de obligaciones que se realice empleando los métodos actuariales registrados para tales efectos ante la Comisión y apegadas a los principios y lineamientos establecidos en las disposiciones vigentes.

La reserva de riesgos en curso tiene como propósito cubrir el valor esperado de las obligaciones futuras derivadas del pago de siniestros, beneficios, valores garantizados, dividendos, gastos de adquisición y administración, así como cualquier

BOLSA MEXICANA DE VALORES, S.A.B. DE C.V.

CLAVE DE COTIZACIÓN: **LASEG**

TRIMESTRE: **01** AÑO: **2026**

**LA LATINOAMERICANA
SEGUROS, S.A.**

**NOTAS COMPLEMENTARIAS A LA INFORMACIÓN
FINANCIERA**

PAGINA 9/ 12

SIN CONSOLIDAR

Impresión Final

obligación futura derivada de los contratos de seguro.

La reserva de riesgos en curso incluye el monto de las primas emitidas por anticipado, entendiéndose que la prima ha sido emitida por anticipado cuando la emisión se realiza en una fecha anterior a la fecha de inicio de vigencia de la póliza a que corresponde dicha prima.

f.2) Reserva para obligaciones contractuales pendientes de cumplir por siniestros:

Esta reserva se constituye para hacer frente a las obligaciones derivadas de los siniestros ocurridos.

La constitución, incremento, valuación y registro de la reserva para obligaciones pendientes de cumplir, se efectúa mediante la estimación de obligaciones que se realicen empleando los métodos actuariales registrados para tales efectos ante la Comisión y apegadas a los principios y lineamientos establecidos en las disposiciones vigentes.

La reserva para obligaciones pendientes de cumplir tiene como propósito cubrir el valor esperado de siniestros, beneficios, valores garantizados ó dividendos, una vez ocurrida la eventualidad prevista en el contrato de seguro.

La constitución de esta reserva se realiza al tener conocimiento de los siniestros ocurridos con base a las sumas aseguradas en el ramo de vida y a las estimaciones que efectúa la Compañía del monto de su obligación por los riesgos cubiertos en los ramos de daños y accidentes y enfermedades, simultáneamente se registra la recuperación correspondiente al reaseguro cedido.

f.3) Reserva para obligaciones pendientes de cumplir por siniestros ocurridos no reportados y gastos de ajuste asignados al siniestro:

Esta reserva es determinada con base en cálculos actuariales, considerando la experiencia de siniestralidad de la aseguradora y deberá ser registrado mensualmente. Dichas reservas incluirán los montos estimados a pagar por siniestros ocurridos, así como de los pagos complementarios correspondientes al siniestro, en el ejercicio y en ejercicios anteriores, pero cuyo aviso se prevé que se reciba en fecha posterior al cierre del ejercicio.

f.4) Reserva para dividendos sobre pólizas:

Se determina con base en un estudio actuarial que considera la utilidad originada por las pólizas de seguro contratadas en vida individual y grupo.

Las reservas mencionadas en los incisos inmediatos anteriores tendrán que ser dictaminadas por actuario independiente. La Compañía tiene la obligación de presentar dicho dictamen a la CNSF.

La opinión emitida por el auditor actuarial, por estas reservas, fue sin salvedades, al 23 de febrero de 2026.

g) Reserva para pensiones y primas de antigüedad y Beneficios a empleados activos:

Esta reserva se constituyó para solventar las obligaciones contraídas a favor de sus trabajadores, con base en cálculos actuariales. Los planes de retiro para los empleados que adquirieron esos derechos, se tienen invertidos en diferentes instrumentos de

BOLSA MEXICANA DE VALORES, S.A.B. DE C.V.

CLAVE DE COTIZACIÓN: **LASEG**

TRIMESTRE: **01** AÑO: **2026**

**LA LATINOAMERICANA
SEGUROS, S.A.**

**NOTAS COMPLEMENTARIAS A LA INFORMACIÓN
FINANCIERA**

PAGINA 10 / 12

SIN CONSOLIDAR

Impresión Final

inversión.

El pasivo por primas de antigüedad, pensiones e indemnizaciones por terminación de la relación laboral se registra conforme se devenga, el cual se calcula por actuarios independientes con base en el método de crédito unitario proyectado utilizando tasas de interés nominales.

h) Impuestos a la utilidad:

La Compañía registra el ISR, con base en lo causado en el ejercicio.

El impuesto sobre la renta (ISR) se registra en los resultados del año en se que causa. El ISR diferido se reconoce aplicando la tasa correspondiente a las diferencias temporales que resultan de la comparación de los valores contables y fiscales de los activos y pasivos, y en su caso, se incluyen los beneficios de las pérdidas fiscales por amortizar y de algunos créditos fiscales. El impuesto diferido activo se registra sólo cuando existe alta probabilidad de que pueda recuperarse.

i) Operaciones en moneda extranjera:

Las operaciones en divisas del seguro directo o por intercambio de reaseguro, se registran al tipo de cambio emitido por el banco de México del mes en que se efectúan. La posición en divisas se valúa al cierre de cada mes al tipo de cambio vigente, registrando las diferencias en cambios en los resultados del ejercicio.

j) Ingresos por salvamentos:

Los ingresos por salvamentos, se reconocen contablemente durante el año en el momento en que se realizan y al final del año se efectúa un inventario de los salvamentos pendientes de realizar.

k) Inversiones Inmobiliarias:

Las inversiones en inmuebles se estiman por el promedio de los valores físico y de capitalización de rentas, según los avalúos que se han practicado por peritos de instituciones de Crédito ó corredores públicos de conformidad con las disposiciones aplicables. El mobiliario y equipo se expresan a su costo histórico. El cálculo de la depreciación de los activos fijos se calcula por el método de línea recta con base en las vidas útiles de los activos, aplicadas a los valores históricos y actualizados.

l) Deudor por prima:

El deudor por prima representa saldos de primas de seguros con una antigüedad menor a 45 días de vencidas. De acuerdo con las disposiciones de la CNSF, las primas con antigüedad superior a 45 días contados a partir del término convenido para su cobro se cancelan contra los resultados del ejercicio, incluyendo, en su caso, las reservas técnicas, el reaseguro cedido relativo y cualquier comisión relacionada con dicha emisión.

m) Participación de los trabajadores en las utilidades:

El importe causado de la participación de los trabajadores en las utilidades (PTU) del

BOLSA MEXICANA DE VALORES, S.A.B. DE C.V.

CLAVE DE COTIZACIÓN: **LASEG**

TRIMESTRE: **01** AÑO: **2026**

**LA LATINOAMERICANA
SEGUROS, S.A.**

**NOTAS COMPLEMENTARIAS A LA INFORMACIÓN
FINANCIERA**

PAGINA 11 / 12

SIN CONSOLIDAR

Impresión Final

ejercicio se registra como gasto de operación en el período en el que se causa. La PTU diferida, se determina de las diferencias entre los valores contables y fiscales, y solo se reconoce cuando se presume que provocará un pasivo o beneficio efectivo, y no existan indicios de que esta situación vaya a cambiar, de tal manera que los pasivos o beneficios no se materialicen. La PTU de la Compañía, se determina aplicando la tasa del 10% a la base del impuesto sobre la renta (ISR), adicionando o disminuyendo otras partidas establecidas en la propia Ley y, en su caso, limitada a tres meses de salario del empleado o al promedio de la participación recibida en los últimos tres años; aplicando el monto que resulte más favorable al empleado, en estos dos últimos casos.

n) Actualización del capital contable:

Todas las partidas del capital contable están integradas por su valor nominal y su correspondiente actualización, la cual fue determinada aplicando los factores derivados del INPC, a los valores en las fechas en que se hicieron las aportaciones y se generaron los resultados y actualizados por este método hasta el 31 de diciembre de 2007.

o) Moneda de registro, funcional y de informe:

Debido a que preponderantemente la moneda de registro, la funcional y la de reporte es el peso mexicano, no se presentan efectos materiales en los resultados de la Compañía derivados del proceso de conversión. La Compañía opera algunos contratos de seguros emitidos en dólares de los Estados Unidos de América que representan menos del 0.11% de su cartera total. Las diferencias de conversión y fluctuaciones cambiarias derivadas de dichos contratos; así como, aquellas operaciones que son total o parcialmente dispuestas o realizadas son reconocidas en "Otros resultados integrales" en el estado de resultados.

p) Utilidad del ejercicio:

Se integra por la utilidad neta presentada en el estado de resultados, más otras partidas que representan una ganancia del periodo reflejada en el capital contable que no constituyen portaciones, reducciones y distribuciones de capital.

q) Reaseguradores:

La Compañía limita el monto de su responsabilidad mediante la distribución con reaseguradoras de los riesgos asumidos, a través de contratos automáticos y facultativos cediendo a dichos reaseguradores una parte de la prima. La Compañía tiene una capacidad de retención limitada en todos los ramos y para cubrirla contrata coberturas de exceso de pérdida, que cubre básicamente: incendio y autos. Los saldos a cargo o a favor de la Compañía o del reasegurador se liquidan con base a los estados de cuenta.

Capital Mínimo Pagado:

BOLSA MEXICANA DE VALORES, S.A.B. DE C.V.

CLAVE DE COTIZACIÓN: **LASEG**

TRIMESTRE: **01** AÑO: **2026**

**LA LATINOAMERICANA
SEGUROS, S.A.**

**NOTAS COMPLEMENTARIAS A LA INFORMACIÓN
FINANCIERA**

PAGINA 12 / 12

SIN CONSOLIDAR

Impresión Final

Las instituciones de seguros deberán contar con un capital mínimo pagado por cada operación o ramo que se les autorice, el cual es determinado por la Secretaría de Hacienda y Crédito Público (SHCP).

Al 31 de marzo 2026 la Compañía presenta un sobrante en el capital mínimo pagado por \$16,445.

Requerimiento de capital de solvencia:

El requerimiento de capital de solvencia fortalece el patrimonio y desarrollo de las Instituciones, de acuerdo con el volumen de operaciones y responsabilidades asumidas, con el fin de preservar la viabilidad financiera de las Instituciones de Seguros y consolidar su estabilidad y seguridad patrimonial. El Requerimiento de Capital de Solvencia de la Compañía al 31 de marzo de 2026 y 2025, fue determinado con apego a las disposiciones establecidas por la CNSF y ascendió a \$105,528 y \$77,560 respectivamente. Al 31 de marzo de 2026 la Compañía muestra un sobrante en el margen de solvencia de \$15,164. Al 31 de marzo de 2025 presentó un sobrante de \$984.

Aprobación de los estados financieros

Los estados financieros y sus notas al 31 marzo de 2026 y 2025, fueron autorizados por el Director General y la Directora de Finanzas, Técnico Actuarial y Recursos Materiales de la Compañía, los cuales serán sometidos a consideración del Consejo de Administración.

.

Mtro. Mario Antonio Vela Berrondo
Director General

Act. Brenda Sánchez Ayala
Directora de Finanzas, Técnico Actuarial y Recursos Materiales

Resumen de Instrumentos Financieros Derivados
Al 31 de marzo de 2026

Damos cumplimiento al requerimiento solicitado por ese H. Organismo según oficio N° 151/13287/2008, exp. 151.112.32 de fecha 25 de noviembre de 2008, recibido en esta emisora el 27 de noviembre de 2008, en el cual nos requieren proporcionar al público inversionista información que les permita conocer e identificar plenamente la exposición de la Emisora a riesgos de mercado, de crédito y liquidez asociados a instrumentos financieros derivados, así como los principales riesgos de pérdida por cambios en las condiciones de mercado asociados a los mencionados instrumentos.

Al respecto, La Latinoamericana, Seguros, S. A. (LASEG), hace constar que al 31 de marzo de 2026 no mantenía posición alguna en instrumentos financieros derivados, ni reconocidos ni no reconocidos como activos ó pasivos en el estado de situación financiera ó balance general.

Derivado de lo anterior se concluye que no existe información cualitativa ni cuantitativa sobre instrumentos financieros derivados a reportar.

Respuesta de los puntos solicitados en el Anexo 1.

III. INFORMACION CUALITATIVA Y CUANTITATIVA

Las Emisoras deberán incluir información que permita evaluar la importancia de los derivados para la posición financiera y los resultados de la compañía, incluyendo, de forma enunciativa mas no limitativa, lo siguiente:

i. Discusión de la administración sobre las políticas de uso de instrumentos financieros derivados, explicando si dichas políticas permiten que sean utilizados únicamente con fines de cobertura o también con otros fines, tales como negociación.

No Aplica

ii. Descripción genérica sobre las técnicas de valuación, distinguiendo los instrumentos que sean valuados a costo o a valor razonable en términos de la normatividad contable aplicable, así como los métodos y técnicas de valuación con las variables de referencia relevantes y los supuestos aplicados. A su vez, descripción de las políticas y frecuencia de valuación y las acciones establecidas en función de la valuación obtenida.

No Aplica

iii. Discusión de la administración sobre las fuentes internas y externas de liquidez que pudieran ser utilizadas para atender requerimientos relacionados con instrumentos financieros derivados.

No Aplica

iv.Explicación de los cambios en la exposición a los principales riesgos identificados y en la administración de esta, así como contingencias y eventos conocidos o esperados por la administración que puedan afectarla en futuros reportes.

No Aplica

v.Información cuantitativa conforme al formato anexo.

Tipo de derivado, valor o contrato (1)Fines de cobertura u otros fines, tales como negociaciónMonto nacional / valor nominalValor del activo subyacente / variable de referenciaValor razonableMontos de vencimientos por añoColateral / líneas de crédito / valores dados en garantía

Trimestre

actualTrimestre anteriorTrimestre actualTrimestre anterior

NANANANANANANANANA

IV.ANALISIS DE SENSIBILIDAD

Tratándose de instrumentos con fines distintos a los de cobertura o de aquellos que por su naturaleza deban reconocer la ineffectividad de la cobertura, descripción del método ampliado para la determinación de las pérdidas esperadas o sensibilidad del precio de los derivados ante cambios en las distintas variables de referencia, incluyendo la volatilidad de dichas variables. En caso de contar con dichas metodologías, presentar los indicadores pertinentes, así como una breve interpretación de los mismos.

No Aplica

Por otra parte, deberá presentarse un análisis de sensibilidad para las operaciones con instrumentos financieros derivados mencionados en el párrafo inmediato anterior, que muestre la pérdida potencial reflejada en el estado de resultados y en el flujo de efectivo.

Este análisis deberá complementar al menos los siguientes aspectos:

i.Identificación de los riesgos que puedan generar pérdidas en la Emisora por operaciones con instrumentos financieros derivados por cambios en las condiciones de mercado, así como los instrumentos que originarían dichas pérdidas.

No Aplica

ii.Tres escenarios que, en caso de que ocurran, puedan generar situaciones adversas para la Emisora.

No Aplica

BOLSA MEXICANA DE VALORES, S.A.B. DE C.V.

CLAVE DE COTIZACIÓN: **LASEG**

TRIMESTRE: **01** AÑO: **2026**

**LA LATINOAMERICANA SEGUROS,
S.A.**

INSTRUMENTOS FINANCIEROS DERIVADOS

PAGINA 3 / 3

SIN CONSOLIDAR

Impresión Final

iii. Estimación del impacto en el estado de resultados y en el flujo de efectivo, para cada escenario mencionado en el numeral anterior.

No Aplica

Mtro. Mario Antonio Vela Berrondo

Act. Brenda Sánchez Ayala

Director General Directora de Finanzas, Técnico Actuarial y Recursos Materiales

Lic. Georgina Trejo Hernández

Directora Jurídica

Ciudad de México, D. F., 30 de abril de 2026

C.P. Leonardo Molina Vázquez
Comisión Nacional Bancaria y de Valores,
Dirección General de Emisoras
Insurgentes Sur 1971, Torre Sur, 7º Piso,
Col. Guadalupe Inn, C. P. 01020.


Estimado Act. Molina

Con objeto de dar cumplimiento a lo dispuesto en el artículo 33 Fracción II de las Disposiciones de Carácter General aplicables a las Emisoras en Valores y a otros participantes del Mercado de Valores, informamos a ustedes que se envió a través de EMISNET, las cifras de nuestra Información Financiera, correspondiente al **primer trimestre 2026**.


Los suscritos manifestamos bajo protesta de decir verdad que, en el ámbito de nuestras respectivas funciones, preparamos la información relativa a la emisora contenida en el presente reporte trimestral, la cual, a nuestro leal saber y entender, refleja razonablemente su situación. Asimismo, manifestamos que no tenemos conocimiento de información relevante que haya sido omitida o falseada en este reporte trimestral o que el mismo contenga información que pudiera inducir a error a los inversionistas.

Sin otro particular de momento y esperando que los datos anteriores sean de su conformidad, nos ponemos a sus órdenes para cualquier aclaración al respecto.

Atentamente



Mtro. Mario Antonio Vela Berrondo
Director General



Act. Brenda Sánchez Ayala
Directora de Finanzas, Técnico Actuarial y
Recursos Materiales



Lic. Georgina Trejo Hernández
Directora Jurídica

NOTAS A LOS ESTADOS FINANCIEROS
AL 31 DE MARZO DE 2026
(Cifras en miles de pesos)

ESTADO DE RESULTADOS

Primas emitidas

Las primas emitidas al cierre del primer trimestre del 2026 fueron de \$2,081,369, presenta un incremento del 447% comparadas con el mismo periodo trimestral en 2025.

	2026	2025	Variación	
			\$	%
Primas emitidas	2,081,369	380,254	1,701,115	447%
Primas cedidas	1,560,358	107,058	1,453,300	1357%
Primas retenidas	521,011	273,196	247,815	91%
Incremento neto reserva de riesgos en curso y fianzas en vigor	146,150	14,820	131,330	886%
Primas de retención devengadas	374,861	258,376	116,486	45%
Costo neto de adquisición	151,189	89,716	61,473	69%
Costo neto de siniestralidad	143,806	121,466	22,340	18%
Utilidad técnica	79,866	47,193	32,673	69%
Incremento neto de otras reservas técnicas	-	-	-	-
Resultado de Operaciones Análogas y Conexas	7,397	1,305	6,092	467%
Gastos de operación netos	43,180	48,505	(5,325)	(11%)
Utilidad (Pérdida) de la operación	44,083	(7)	44,090	(6,076%)
Resultado integral de financiamiento	36,994	10,659	26,335	247%
Provisiones de ISR y PTU	29,282	4,781	24,501	512%
Resultado del ejercicio	51,795	5,871	45,924	782%

Costo neto de adquisición

Los costos de adquisición de las pólizas contratadas se contabilizan en resultados en la fecha de emisión de las pólizas. Los costos relativos a los contratos de cobertura de exceso de pérdida se registran conforme se devengan. Las comisiones o cualquier otra erogación por la colocación de productos de seguros se reconocen al momento en que se celebran los contratos de estos; los cuales dan origen, así como las comisiones por concepto de primas cedidas en reaseguro.

Al primer trimestre de 2026 representa el 29% de las primas retenidas, mientras que en el mismo trimestre del año anterior fue de 33%.

El costo neto de adquisición tuvo un incremento respecto al primer trimestre 2025 de 69% y se integra de la siguiente manera:

	2026	2025	Variación	
			\$	%
Comisiones a agentes	56,823	54,374	2,449	5 %
Compensaciones adicionales a agentes	9,388	7,963	1,425	18 %
(-) Comisiones por reaseguro cedido	62,723	20,396	42,327	208 %
Cobertura de exceso de perdida	2,574	2,540	34	1 %
Otros	145,127	45,325	99,892	221 %
	151,189	89,716	61,473	69 %

Costo neto de siniestralidad

Al primer trimestre de 2026 representa el 38% de las primas de retención devengadas, mientras que en primer trimestre de 2025 fue de 47%.

El costo neto de siniestralidad tuvo un incremento respecto al primer trimestre 2025 de 18% y se integra de la siguiente manera:

	2026	2025	Variación	
			\$	%
Ajuste a la reserva IBNR	19,592	539	19,024	3346 %
Siniestralidad y otras obligaciones contractuales	135,748	126,667	9,081	7 %
Siniestralidad recuperada del reaseguro no proporcional	(11,535)	(5,770)	(5,765)	100 %
	143,806	121,466	22,340	18%

Utilidad (Pérdida) Técnica

Al 31 de marzo de 2026 se registra utilidad técnica de \$79,866 cifra que representa el 4% de la prima emitida. Al mismo primer trimestre del año 2025 la utilidad técnica de \$47,193 representó el 1%.

Gastos de operación netos

El monto de este rubro representa un decremento de (11%) de las primas emitidas y se desglosa el detalle de la siguiente manera:

	2026	2025	Variación	
			\$	%
Gastos administrativos y operativos	36,419	32,687	3,732	11 %
Derechos o Productos de Pólizas	15,389	9,382	6,008	64 %
Ingresos Varios	2,340	3,384	(1,044)	(31 %)
Utilidad en venta de mobiliario y equipo	113	-	113	100 %
Remuneraciones y prestaciones al personal	22,977	26,595	(3,619)	(14 %)
Depreciaciones y amortizaciones	1,627	1,989	(362)	(18 %)
	43,180	48,505	(5,325)	(11%)

Resultado integral

El resultado integral está compuesto por la utilidad neta del ejercicio, los efectos del superávit por valuación de inmuebles y los efectos por la valuación de los instrumentos financieros disponibles para su venta, la cual se refleja en el capital contable y por aquellas partidas que por disposición específica sean requeridos reflejar en el capital contable y que no constituyen aportaciones, reducciones y distribuciones de capital. La utilidad o pérdida integral del primer trimestre 2026 y 2025 se expresa en pesos históricos.

Para el primer trimestre del 2026 el saldo neto del resultado integral de financiamiento fue de \$36,994, se obtuvo un incremento del 247% respecto al primer trimestre del 2025 y se compone de la siguiente manera:

	2026	2025	Variación	
			\$	%
Por producto de inversiones	11,864	9,620	2,244	23 %
Por venta de inversiones	-	1,185	(1,185)	-
Por valuación de inversiones	117	(1,004)	1,121	(112%)
Por recargos sobre primas	4,017	2,655	1,362	51 %
Otros	30	30	-	(1%)
Resultado cambiario	(401)	(1,827)	1,426	(78%)
	36,994	10,659	26,335	247%

BALANCE GENERAL

ACTIVO

Inversiones en valores y préstamos

Este renglón representa el 18% de los activos totales de la Compañía, en tanto en el 2025 esta relación fue del 26%.

	2026	2025	Variación	
			\$	%
Valores gubernamentales	776,130	396,377	379,754	96%
Valores de empresas privadas:				
Renta variable	3,201	4,571	(1,370)	(30%)
Valores Extranjeros	2,221	2,221	-	-
Valuación neta	8,316	2,729	5,587	205%
Deudores por intereses	1,455	2,026	(571)	(28%)
	791,323	407,923	383,400	94%
Préstamos	12,490	13,359	(869)	(7%)
	803,813	421,282	382,531	91%

Inversiones Inmobiliarias

La inversión inmobiliaria disminuyó (35%) con relación al mismo periodo 2024 derivado de la venta del piso 10 de la Torre Latinoamericana, efectuada el 30 de mayo de 2025 y la Venta del piso 2 de Gante, realizada el día 28 de enero de 2026.

	2025	2024	\$	%
Torre Latinoamericana piso 8	52,026	49,424	2,602	5%
Torre Latinoamericana piso 10	-	28,096	(28,096)	(100%)
Pensador Mexicano	13,248	12,461	787	6%
Gante	36,283	65,602	(29,319)	(45%)
	101,557	155,583	(54,026)	(35%)

Otras inversiones

Este rubro representa el 1% del activo total y registra un decremento del (4%) respecto a el primer trimestre del 2025 como se muestra a continuación:

	2026	2025	Variación	
			\$	%
Inversiones p/obligaciones laborales al retiro	21,075	25,028	(3,953)	(16%)
Disponibilidad	14,420	11,932	2,489	21 %
	35,495	36,960	(1,464)	(4%)

Deudores.

Este renglón representa el 20% del activo total para el primer trimestre 2026 y se integra como sigue:

	2026	2025	Variación	
			\$	%
Por primas	858,678	385,541	473,137	1,223%
Agentes y ajustadores	3,540	4,180	(639)	(15%)
Documentos por cobrar	-	-	-	-
Préstamos al personal	667	476	192	40 %
Otros	18,362	15,455	2,907	19 %
Estimación para castigos	81	122	(42)	(34%)
	881,167	405,529	475,638	117%

Reaseguradores

Este concepto tuvo un incremento de \$2,008,742 y representa el 57% del activo total en tanto que en el primer trimestre 2025 era del 30%.

	2026	2025	\$	%
Instituciones de seguros	1,359,617	148,190	1,211,427	817 %
Importes Recuperables de reaseguro	1,127,891	330,740	797,151	241 %
Estimación para castigos	(811)	(975)	164	(17%)
	2,486,698	477,955	2,008,742	420%

Otros activos

Representa el 1.69% de los activos totales y registra un decremento de 7% respecto al primer trimestre 2025, se integra de la siguiente manera:

	2026	2025	Variación	
			\$	%
Mobiliario y equipo	1,694	2,215	(521)	(24 %)
Diversos	68,002	103,098	(35,096)	(34%)
Gastos amortizables	44,478	44,478	-	-
Amortización	40,058	35,965	4,093	11%
	74,116	113,826	(39,710)	(35 %)

Reservas técnicas

Las reservas técnicas se calculan a partir del 4 de abril de 2015 con base a lo establecido en la Ley de Instituciones de Seguros y Fianzas, y por las disposiciones específicas emitidas por la Comisión Nacional de Seguros y Fianzas, que tienen por objeto hacer frente a las obligaciones con los asegurados. Las reservas de riesgos en curso y obligaciones pendientes de cumplir, al primer trimestre de los ejercicios 2026 y 2025 se integran de la siguiente manera:

	2026	2025	Variación	
			\$	%
<u>Reserva para riesgos en curso</u>				
Vida	578,117	88,100	490,016	556 %
Accidentes y enfermedades	590,243	269,070	321,174	119 %
Daños	314,552	280,580	33,972	12 %
Total reserva para riesgos en curso	1,482,912	637,750	845,162	133%
<u>Obligaciones pendientes de cumplir</u>				
Por siniestros y vencimientos	206,203	156,044	50,159	32 %
Por siniestros ocurridos y no reportados	290,276	214,576	75,699	35 %
Por dividendos sobre pólizas	20,534	11,516	9,018	78 %
Fondos de seguros en administración	6,182	6,462	(281)	(4%)
Por primas en depósito	2,483	3,536	(1,053)	(30%)
Total rva p/obligaciones pendientes de cumplir	525,678	392,135	133,543	34 %
Total reservas técnicas	2,008,589	1,029,885	978,705	95 %

Reserva para obligaciones laborales al retiro

Al primer trimestre de 2026 esta reserva asciende a \$20,929 cifra que representa el 1% de los pasivos totales de la Compañía.

Reaseguradores.

Este concepto tiene el importe de \$1,770,888 representa el 43% del pasivo total, en tanto que en el primer trimestre 2025 es de \$147,851 representa 11% del pasivo total.

	2026	2025	\$	%
Instituciones de seguros	1,765,479	141,358	1,624,121	1,149 %
Otras participaciones	5,409	6,493	(1,083)	(17 %)
	1,770,888	147,851	1,623,037	1098 %

Acreedores y Otros pasivos

Estas cifras representan el 8.73% de los pasivos totales y se integran de la siguiente manera:

	2026	2025	Variación	
			\$	%
<u>Acreedores y Otros pasivos</u>				
Acreedores	200,135	102,780	97,355	95 %
Provisión para el pago de impuestos	(11,335)	-	(11,335)	-
Otras obligaciones	150,037	69,296	80,741	117 %
Créditos diferidos	18,718	(3,375)	22,094	(655 %)
Total acreedores y otros pasivos	363,580	171,944	191,635	111 %

Capital contable

Al 31 de marzo de 2026, el saldo del Capital Contable es de \$218,860 cifra que representa un decremento del (7%) respecto al mismo primer trimestre de 2025 y se integra de la siguiente forma:

	2026	2025	Variación	
			\$	%
Capital pagado	314,463	314,463	-	-
Reservas	62,788	62,788	-	-
Superávit por valuación	45,741	72,459	(26,718)	(37%)
Resultado de ejercicios anteriores	(237,014)	(201,423)	(35,591)	18 %
Resultado del ejercicio	51,795	5,871	45,924	782 %
Remediones por Beneficios Definidos a los Empleados	(18,912)	(17,634)	(1,278)	7%
Suma el capital contable	218,860	236,524	(17,664)	(8%)

Políticas y Prácticas Contables

Las políticas y prácticas contables seguidas por la Compañía son las siguientes:

a) Reconocimiento de los efectos de la inflación en la información financiera:

La NIF B-10, "Efectos de la inflación" entró en vigor el 1 de enero de 2008, requiere que, a partir del inicio del ejercicio en que se confirma el cambio a un entorno no inflacionario, se dejen de reconocer los efectos de la inflación del período. Los estados financieros al 31 de marzo de 2026 se encuentran expresados en pesos nominales, excepto por las partidas no monetarias.

Consecuentemente, las cifras de los estados financieros son comparables entre sí y con el primer trimestre del 2025, al estar todos expresados en la misma moneda.

La inflación general al mes de marzo 2026 fue del 4.59, mientras que la inflación acumulada al mes de marzo 2025 fue de 3.80.

Hasta el 31 de diciembre de 2007 para reconocer los efectos de la inflación en términos de poder adquisitivo de moneda de cierre se procedió como sigue:

El mobiliario y equipo se actualizó desde la fecha de adquisición, mediante factores derivados del Índice Nacional de Precios al Consumidor. La depreciación ha sido calculada bajo el método de línea recta, con base en la vida probable útil de los activos.

Las inversiones en inmuebles, se actualizan mediante avalúo practicado por perito valuador independiente.

Las reservas técnicas fueron determinadas mediante cálculos actuariales de valuación a la fecha de los estados financieros, de conformidad con las disposiciones de la CNSF.

La reserva para obligaciones laborales al retiro, fue determinada mediante la aplicación de tasas reales, bajo los procedimientos actuariales de valuación, en congruencia con la normativa prevista en la Norma de Información Financiera (NIF) D-3, Beneficios a los Empleados.

El capital social y demás partidas no monetarias se actualizaron también mediante factores derivados del Índice Nacional de Precios al Consumidor, desde la fecha en que el capital fue aportado y los resultados fueron generados.

La insuficiencia en la actualización del capital contable, se integra por el resultado acumulado de tenencia de activos no monetarios, que representa la cantidad en que el incremento en el valor de los activos no monetarios ha sido mayor o menor al que se obtuvo de aplicar el índice nacional de precios al consumidor al capital contable y resultado de ejercicios anteriores.

Los ingresos y gastos que afectan o provienen de una partida monetaria se actualizan desde el mes en que ocurren hasta el cierre del ejercicio, en base a factores derivados del Índice Nacional de Precios al Consumidor.

Los costos y gastos que provienen de partidas no monetarias se actualizan en función a la actualización del activo no monetario.

El costo integral de financiamiento representa la suma algebraica de los intereses devengados, las fluctuaciones cambiarias y el resultado por posición monetaria, la cual se origina por mantener activos y pasivos monetarios cuyo poder adquisitivo real se modifica por los efectos de la inflación.

b) Ingresos por seguros y reaseguros de vida, accidentes y enfermedades, y daños:

Los ingresos se registran con base en la emisión neta de pólizas al cobro menos las primas cedidas en reaseguro.

Las primas de seguros que no son pagadas por los asegurados dentro del plazo estipulado por la ley, se cancelan automáticamente.

c) Recargos sobre primas:

Estos ingresos corresponden a los intereses que se cargan a las pólizas por pagos fraccionados, considerando como ingresos del año la porción cobrada y como ingreso diferido la porción no cobrada al término del año. El resultado de este procedimiento se asemeja al devengado.

d) Costo de adquisición:

El costo de adquisición directo se registra en los resultados al momento de la contabilización de la emisión de las pólizas, y otros gastos de adquisición cuando se realizan.

e) Inversiones en valores:

Las inversiones en valores de renta fija emitidos por el gobierno federal se registran a su costo de adquisición (prima) más sus intereses y rendimientos, los cuales se reconocen en resultados en función a lo devengado.

Las inversiones temporales de Compañías privadas de acuerdo a lo establecido por la CNSF, las inversiones realizadas por la Compañía en Compañías que cotizan en la bolsa mexicana de valores y en Compañías que no cotizan, se deben registrar a su valor de adquisición, y su revaluación se realiza mensualmente, en el primer caso mediante el proveedor de precios, y en el tercer caso, se realiza anualmente con base en los estados financieros dictaminados del ejercicio inmediato anterior de cada una de las Compañías; esta revaluación se registra en los resultados del ejercicio y en el capital contable respectivamente.

f) Reservas técnicas:

La constitución e inversión de las reservas técnicas se efectúa en los términos y proporciones que establece la Ley de Instituciones de Seguros y Fianzas. La valuación de estas reservas a pesos constantes del último estado financiero que se presenta es dictaminada por actuario independiente. A continuación, se mencionan los aspectos más importantes de su determinación y registro contable.

f.1) Reserva para riesgos en curso (determinación de la prima no devengada):

Corresponde a la cantidad resultante, que, de acuerdo a los criterios de la CNSF, debe tener la Compañía para hacer frente a los riesgos asegurados, en base a la vigencia de las pólizas (pólizas en vigor).

La constitución, incremento, valuación y registro de la reserva de riesgos en curso, se efectúa mediante la estimación de obligaciones que se realice empleando los métodos actuariales registrados para tales efectos ante la Comisión y apegadas a los principios y lineamientos establecidos en las disposiciones vigentes.

La reserva de riesgos en curso tiene como propósito cubrir el valor esperado de las obligaciones futuras derivadas del pago de siniestros, beneficios, valores garantizados, dividendos, gastos de adquisición y administración, así como cualquier obligación futura derivada de los contratos de seguro.

La reserva de riesgos en curso incluye el monto de las primas emitidas por anticipado, entendiéndose que la prima ha sido emitida por anticipado cuando la emisión se realiza en una fecha anterior a la fecha de inicio de vigencia de la póliza a que corresponde dicha prima.

f.2) Reserva para obligaciones contractuales pendientes de cumplir por siniestros:

Esta reserva se constituye para hacer frente a las obligaciones derivadas de los siniestros ocurridos.

La constitución, incremento, valuación y registro de la reserva para obligaciones pendientes de cumplir, se efectúa mediante la estimación de obligaciones que se realicen empleando los métodos actuariales registrados para tales efectos ante la Comisión y apegadas a los principios y lineamientos establecidos en las disposiciones vigentes.

La reserva para obligaciones pendientes de cumplir tiene como propósito cubrir el valor esperado de siniestros, beneficios, valores garantizados ó dividendos, una vez ocurrida la eventualidad prevista en el contrato de seguro.

La constitución de esta reserva se realiza al tener conocimiento de los siniestros ocurridos con base a las sumas aseguradas en el ramo de vida y a las estimaciones que efectúa la Compañía del monto de su obligación por los riesgos cubiertos en los ramos de daños y accidentes y enfermedades, simultáneamente se registra la recuperación correspondiente al reaseguro cedido.

f.3) Reserva para obligaciones pendientes de cumplir por siniestros ocurridos no reportados y gastos de ajuste asignados al siniestro:

Esta reserva es determinada con base en cálculos actuariales, considerando la experiencia de siniestralidad de la aseguradora y deberá ser registrado mensualmente. Dichas reservas incluirán los montos estimados a pagar por siniestros ocurridos, así como de los pagos complementarios correspondientes al siniestro, en el ejercicio y en ejercicios anteriores, pero cuyo aviso se prevé que se reciba en fecha posterior al cierre del ejercicio.

f.4) Reserva para dividendos sobre pólizas:

Se determina con base en un estudio actuarial que considera la utilidad originada por las pólizas de seguro contratadas en vida individual y grupo.

Las reservas mencionadas en los incisos inmediatos anteriores tendrán que ser dictaminadas por actuario independiente. La Compañía tiene la obligación de presentar dicho dictamen a la CNSF.

La opinión emitida por el auditor actuarial, por estas reservas, fue sin salvedades, al 23 de febrero de 2026.

g) Reserva para pensiones y primas de antigüedad y Beneficios a empleados activos:

Esta reserva se constituyó para solventar las obligaciones contraídas a favor de sus trabajadores, con base en cálculos actuariales. Los planes de retiro para los empleados que adquirieron esos derechos, se tienen invertidos en diferentes instrumentos de inversión.

El pasivo por primas de antigüedad, pensiones e indemnizaciones por terminación de la relación laboral se registra conforme se devenga, el cual se calcula por actuarios independientes con base en el método de crédito unitario proyectado utilizando tasas de interés nominales.

h) Impuestos a la utilidad:

La Compañía registra el ISR, con base en lo causado en el ejercicio.

El impuesto sobre la renta (ISR) se registra en los resultados del año en se que causa. El ISR diferido se reconoce aplicando la tasa correspondiente a las diferencias temporales que resultan de la comparación de los valores contables y fiscales de los activos y pasivos, y en su caso, se incluyen los beneficios de las pérdidas fiscales por amortizar y de algunos créditos fiscales. El impuesto diferido activo se registra sólo cuando existe alta probabilidad de que pueda recuperarse.

i) Operaciones en moneda extranjera:

Las operaciones en divisas del seguro directo o por intercambio de reaseguro, se registran al tipo de cambio emitido por el banco de México del mes en que se efectúan. La posición en divisas se valúa al cierre de cada mes al tipo de cambio vigente, registrando las diferencias en cambios en los resultados del ejercicio.

j) Ingresos por salvamentos:

Los ingresos por salvamentos, se reconocen contablemente durante el año en el momento en que se realizan y al final del año se efectúa un inventario de los salvamentos pendientes de realizar.

k) Inversiones Inmobiliarias:

Las inversiones en inmuebles se estiman por el promedio de los valores físico y de capitalización de rentas, según los avalúos que se han practicado por peritos de instituciones de Crédito ó corredores públicos de conformidad con las disposiciones aplicables. El mobiliario y equipo se expresan a su costo histórico. El cálculo de la depreciación de los activos fijos se calcula por el método de línea recta con base en las vidas útiles de los activos, aplicadas a los valores históricos y actualizados.

l) Deudor por prima:

El deudor por prima representa saldos de primas de seguros con una antigüedad menor a 45 días de vencidas. De acuerdo con las disposiciones de la CNSF, las primas con antigüedad superior a 45 días contados a partir del término convenido para su cobro se cancelan contra los resultados del ejercicio, incluyendo, en su caso, las reservas técnicas, el reaseguro cedido relativo y cualquier comisión relacionada con dicha emisión.

m) Participación de los trabajadores en las utilidades:

El importe causado de la participación de los trabajadores en las utilidades (PTU) del ejercicio se registra como gasto de operación en el período en el que se causa. La PTU diferida, se determina de las diferencias entre los valores contables y fiscales, y solo se reconoce cuando se presume que provocará un pasivo o beneficio efectivo, y no existan indicios de que esta situación vaya a cambiar, de tal manera que los pasivos o beneficios no se materialicen. La PTU de la Compañía, se determina aplicando la tasa del 10% a la base del impuesto sobre la renta (ISR), adicionando o disminuyendo otras partidas establecidas en la propia Ley y, en su caso, limitada a tres meses de salario del empleado o al promedio de la participación recibida en los últimos tres años; aplicando el monto que resulte más favorable al empleado, en estos dos últimos casos.

n) Actualización del capital contable:

Todas las partidas del capital contable están integradas por su valor nominal y su correspondiente actualización, la cual fue determinada aplicando los factores derivados del INPC, a los valores en las fechas en que se hicieron las aportaciones y se generaron los resultados y actualizados por este método hasta el 31 de diciembre de 2007.

o) Moneda de registro, funcional y de informe:

Debido a que preponderantemente la moneda de registro, la funcional y la de reporte es el peso mexicano, no se presentan efectos materiales en los resultados de la Compañía derivados del proceso de conversión. La Compañía opera algunos contratos de seguros emitidos en dólares de los Estados Unidos de América que representan menos del 0.11% de su cartera total. Las diferencias de conversión y fluctuaciones cambiarias derivadas de dichos contratos; así como, aquellas operaciones que son total o parcialmente dispuestas o realizadas son reconocidas en "Otros resultados integrales" en el estado de resultados.

p) Utilidad del ejercicio:

Se integra por la utilidad neta presentada en el estado de resultados, más otras partidas que representan una ganancia del periodo reflejada en el capital contable que no constituyen portaciones, reducciones y distribuciones de capital.

q) Reaseguradores:

La Compañía limita el monto de su responsabilidad mediante la distribución con reaseguradoras de los riesgos asumidos, a través de contratos automáticos y facultativos cediendo a dichos reaseguradores una parte de la prima. La Compañía tiene una capacidad de retención limitada en todos los ramos y para cubrirla contrata coberturas de exceso de pérdida, que cubre básicamente: incendio y autos. Los saldos a cargo o a favor de la Compañía o del reasegurador se liquidan con base a los estados de cuenta.

Capital Mínimo Pagado:

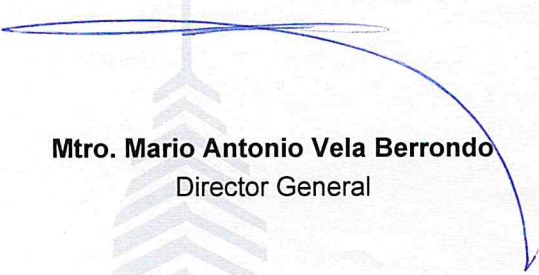
Las instituciones de seguros deberán contar con un capital mínimo pagado por cada operación o ramo que se les autorice, el cual es determinado por la Secretaría de Hacienda y Crédito Público (SHCP). Al 31 de marzo 2026 la Compañía presenta un sobrante en el capital mínimo pagado por \$16,445.

Requerimiento de capital de solvencia:


El requerimiento de capital de solvencia fortalece el patrimonio y desarrollo de las Instituciones, de acuerdo con el volumen de operaciones y responsabilidades asumidas, con el fin de preservar la viabilidad financiera de las Instituciones de Seguros y consolidar su estabilidad y seguridad patrimonial. El Requerimiento de Capital de Solvencia de la Compañía al 31 de marzo de 2026 y 2025, fue determinado con apego a las disposiciones establecidas por la CNSF y ascendió a \$105,528 y \$77,560 respectivamente. Al 31 de marzo de 2026 la Compañía muestra un sobrante en el margen de solvencia de \$15,164. Al 31 de marzo de 2025 presentó un sobrante de \$984.

Aprobación de los estados financieros

Los estados financieros y sus notas al 31 marzo de 2026 y 2025, fueron autorizados por el Director General y la Directora de Finanzas, Técnico Actuarial y Recursos Materiales de la Compañía, los cuales serán sometidos a consideración del Consejo de Administración.



Mtro. Mario Antonio Vela Berrondo
Director General



Act. Brenda Sánchez Ayala
Directora de Finanzas, Técnico Actuarial y
Recursos Materiales



La Latino
Seguros

LA LATINOAMERICANA, SEGUROS, S. A.
COMENTARIOS Y ANÁLISIS DE LA ADMINISTRACIÓN
Al 31 de marzo de 2026
(Cifras en miles de pesos mexicanos)

I. RESUMEN

Al primer trimestre de 2026 La Latinoamericana, Seguros, S. A. (la Compañía), realizó las siguientes operaciones:

ESTADO DE RESULTADOS

La Compañía emitió primas directas en el primer trimestre de 2026 por \$2,081,369 comparados con el mismo periodo trimestral de 2025 que fue de \$380,254 representa un incremento de 447%.

Las primas de retención al primer trimestre de 2026 fueron de \$521,011 tuvieron un incremento de 91% respecto al primer trimestre de 2025 que fue de \$273,196.

Las primas de retención devengadas al primer trimestre de 2026 ascienden a \$374,861, en el mismo periodo del ejercicio trimestral 2025 fueron de \$258,376 lo que representa un incremento de 45%.

El costo neto de adquisición a el primer trimestre de 2026 es de \$151,189 representa un incremento de 69% respecto al primer trimestre 2025, que equivalen a un 33% de las primas de retenidas del primer trimestre 2025.

El costo neto de siniestralidad al primer trimestre de 2026 es de \$143,806 que representa el 38% de las primas de retención devengadas, y muestra un incremento del 18% al mismo índice del año anterior.

La utilidad técnica al cierre de marzo de 2026 es de \$79,866, mientras que en el mismo periodo trimestral en 2025 fue de \$47,193.

Los gastos netos de operación son de \$43,180 al cierre del primer trimestre de 2026, que comparados con los \$48,505 del mismo trimestre de 2025, representa un decremento del (11%).

El resultado integral de financiamiento neto al primer trimestre de 2026 es de \$36,994 que si se compara con los \$10,659 obtenidos en el mismo periodo trimestral de 2025, representan un incremento del 247%.

Finalmente, y como consecuencia de los rubros antes detallados al primer trimestre de 2026 se obtuvo un resultado positivo de \$51,795 en tanto que, en el mismo periodo trimestral de 2025, este importe fue de \$5,871 de utilidad.

BALANCE GENERAL

El activo total de la Compañía al 31 de marzo de 2026 asciende a \$4,382,846 comparado con el mismo periodo del año anterior que fue de \$1,611,135 representa un incremento de 172%.

El monto total de las Inversiones, conformado por las Inversiones en Valores y Préstamos al primer trimestre de 2026 y 2025 es de \$803,813 y \$421,282 respectivamente, 91% de incremento.

Las inversiones inmobiliarias al primer trimestre de 2026 suman un total de \$101,557 que representan el 2% del activo total, integrado por el piso 8 del inmueble denominado Torre Latinoamericana, el No, 44 de la calle Pensador Mexicano y 72, cajones de estacionamiento del inmueble Gante no.12.

El saldo de efectivo y equivalentes de efectivo al 31 de marzo de 2026 y 2025 cuenta con \$74,116 y \$113,826 respectivamente, y se integra, principalmente, de los depósitos bancarios en cuentas de cheques, sujetos a riesgo poco significativos de cambios de valor. Se presenta a su valor nominal y las fluctuaciones en su valor se reconocen en el Resultado Integral de Financiamiento (RIF) del periodo.

Al 31 de marzo de 2026 y 2025, el saldo del deudor por prima se integra por \$858,678 y \$385,541 respectivamente.

La Compañía limita el monto de su responsabilidad mediante la distribución con reaseguradoras de los riesgos asumidos, a través de contratos automáticos y facultativos cediendo a dichos reaseguradores una parte de la prima. Los saldos a cargo o a favor de la Institución o del reasegurador se liquidan con base a los estados de cuenta. Al 31 de marzo de 2026 la Compañía tuvo saldo neto de la cuenta corriente \$405,682 y \$6,831 en el primer trimestre de 2025.

El pasivo total de la Compañía al primer trimestre de 2026 y 2025 es de \$4,163,986 y \$1,374,611 respectivamente, el pasivo incrementó 203% comparado con el ejercicio anterior.

Las reservas técnicas al primer trimestre de 2026 son de \$2,008,589 que comparadas con los \$1,029,885 del mismo periodo trimestral 2025 representan un incremento del 95%.

El capital contable al cierre del primer trimestre 2026 es de \$218,860 una disminución del (7%) respecto al primer trimestre 2025, con un importe de \$236,524.

II. ESTADOS FINANCIEROS COMPARATIVOS

			Variación	
	2026	2026	\$	%
Primas emitidas	2,081,369	380,254	1,701,115	447
Primas cedidas	1,560,358	107,058	1,453,300	1357%
Primas retenidas	521,011	273,196	247,815	91%
Incremento neto reserva de riesgos en curso y fianzas en vigor	146,150	14,820	131,330	886%
Primas de retención devengadas	374,861	258,376	116,486	45%
Costo neto de adquisición	151,189	89,716	61,473	69%
Costo neto de siniestralidad	143,806	121,466	22,340	18%
Utilidad técnica	79,866	47,193	32,673	69%
Incremento neto de otras reservas técnicas	-	-	-	-
Resultado de Operaciones Análogas y Conexas	7,397	1,305	6,092	467%
Gastos de operación netos	43,180	48,505	(5,325)	(11%)
Pérdida de la operación	44,083	(7)	44,090	(6,076%)
Resultado integral de financiamiento	36,994	10,659	26,335	247%
Provisiones de ISR y PTU	29,282	4,781	24,501	512%
Resultado del ejercicio	51,795	5,871	45,924	782%

	2026	2025	Variación	
			\$	%
ACTIVO				
Inversiones en valores, préstamos	803,813	421,282	382,531	91%
Inmuebles	101,557	155,583	(54,026)	(35%)
Otras inversiones	35,495	36,960	(1,464)	(4%)
Deudores	881,167	405,529	475,638	117%
Reaseguradores y reafianzadores	2,486,698	477,955	2,008,742	420%
Otros activos	74,116	113,826	(39,710)	(35%)
Suma el activo	4,382,846	1,611,135	2,771,711	172%
PASIVO				
Reservas técnicas	2,008,589	1,029,885	978,705	95%
Reaseguradores y reafianzadores	1,770,888	147,851	1,623,037	1098%
Reserva p/oblig. laborales al retiro	20,929	24,932	(4,003)	(16%)
Acreedores y otros pasivos	363,580	171,944	191,635	111%
Suma el pasivo	4,163,986	1,374,611	2,789,375	203%
CAPITAL CONTABLE				
Capital pagado	314,463	314,463	-	-
Reservas	62,788	62,788	-	-
Superávit por valuación	64,653	90,093	(25,440)	(28%)
Resultados de ejercicios anteriores	(255,926)	(219,057)	(36,870)	17%
Resultado del ejercicio	51,795	5,871	45,924	782%
Remediciones por Beneficios Definidos a los Empleados	(18,912)	(17,634)	(1,278)	7%
Suma el capital contable	218,860	236,524	(17,664)	(7%)
Suman el pasivo y el capital contable	4,382,846	1,611,135	2,771,711	172%

III. ASPECTOS RELEVANTES DEL EJERCICIO

Capital mínimo pagado

El Capital Mínimo Pagado al primer trimestre de 2026 es de \$142,149 de acuerdo a las reglas se generó un sobrante de cobertura de \$16,445 el índice de cobertura del CMP es de 1.12.

Requerimiento del Capital de Solvencia

El Requerimiento del Capital de Solvencia para la Compañía al 31 de marzo de 2026 asciende a \$ 105,528 en tanto que los fondos propios admisibles equivalen a \$ 172,610 por lo que existe un sobrante de \$67,082 el índice de cobertura del RCS es de 1.64


CONCLUSIONES

La administración de la Compañía continúa con la instrumentación de diversas medidas técnicas y administrativas tendientes a mejorar los resultados de La Latinoamericana, Seguros, S. A. generados en los últimos años. Estas medidas se refieren a:

- a. Saneamiento de la cartera de negocios.
- b. Permanece la gestión técnica de la empresa como función primordial en el desarrollo del negocio.
- c. Contar con políticas de suscripción enfocadas a la contención de siniestralidad y reaseguro que limitan su exposición al riesgo suscrito.
- d. El área de control interno está robusteciendo la documentación de las políticas y procedimientos de todas las áreas.
- e. Se dio continuidad a la estructura organizacional de la compañía tendiente a fortalecer la administración de la organización.
- f. Implementación de acciones enfocadas a la eficiencia operativa como son: ahorro en gastos de operación y de otros gastos de adquisición.



Mtro. Mario Antonio Vela Berrondo
Director General



Act. Brenda Sánchez Ayala
Directora de Finanzas, Técnico Actuarial
y Recursos Materiales

Resumen de Instrumentos Financieros Derivados Al 31 de marzo de 2026

Damos cumplimiento al requerimiento solicitado por ese H. Organismo según oficio N° 151/13287/2008, exp. 151.112.32 de fecha 25 de noviembre de 2008, recibido en esta emisora el 27 de noviembre de 2008, en el cual nos requieren proporcionar al público inversionista información que les permita conocer e identificar plenamente la exposición de la Emisora a riesgos de mercado, de crédito y liquidez asociados a instrumentos financieros derivados, así como los principales riesgos de pérdida por cambios en las condiciones de mercado asociados a los mencionados instrumentos.

Al respecto, La Latinoamericana, Seguros, S. A. (LASEG), hace constar que al **31 de marzo de 2026** no mantenía posición alguna en instrumentos financieros derivados, ni reconocidos ni no reconocidos como activos ó pasivos en el estado de situación financiera ó balance general.

Derivado de lo anterior se concluye que no existe información cualitativa ni cuantitativa sobre instrumentos financieros derivados a reportar.

Respuesta de los puntos solicitados en el Anexo 1.

III. INFORMACION CUALITATIVA Y CUANTITATIVA

Las Emisoras deberán incluir información que permita evaluar la importancia de los derivados para la posición financiera y los resultados de la compañía, incluyendo, de forma enunciativa mas no limitativa, lo siguiente:

- i. Discusión de la administración sobre las políticas de uso de instrumentos financieros derivados, explicando si dichas políticas permiten que sean utilizados únicamente con fines de cobertura o también con otros fines, tales como negociación.

No Aplica

- ii. Descripción genérica sobre las técnicas de valuación, distinguiendo los instrumentos que sean valuados a costo o a valor razonable en términos de la normatividad contable aplicable, así como los métodos y técnicas de valuación con las variables de referencia relevantes y los supuestos aplicados. A su vez, descripción de las políticas y frecuencia de valuación y las acciones establecidas en función de la valuación obtenida.

No Aplica

- iii. Discusión de la administración sobre las fuentes internas y externas de liquidez que pudieran ser utilizadas para atender requerimientos relacionados con instrumentos financieros derivados.

No Aplica

- iv. Explicación de los cambios en la exposición a los principales riesgos identificados y en la administración de esta, así como contingencias y eventos conocidos o esperados por la administración que puedan afectarla en futuros reportes.

No Aplica

- v. Información cuantitativa conforme al formato anexo.

Tipo de derivado, valor o contrato (1)	Fines de cobertura u otros fines, tales como negociación	Monto nacional / valor nominal	Valor del activo subyacente / variable de referencia		Valor razonable		Montos de vencimientos por año	Colateral / líneas de crédito / valores dados en garantía
			Trimestre actual	Trimestre anterior	Trimestre actual	Trimestre anterior		
NA	NA	NA	NA	NA	NA	NA	NA	NA

IV. ANALISIS DE SENSIBILIDAD

Tratándose de instrumentos con fines distintos a los de cobertura o de aquellos que por su naturaleza deban reconocer la ineffectividad de la cobertura, descripción del método ampliado para la determinación de las pérdidas esperadas o sensibilidad del precio de los derivados ante cambios en las distintas variables de referencia, incluyendo la volatilidad de dichas variables. En caso de contar con dichas metodologías, presentar los indicadores pertinentes, así como una breve interpretación de los mismos.

No Aplica

Por otra parte, deberá presentarse un análisis de sensibilidad para las operaciones con instrumentos financieros derivados mencionados en el párrafo inmediato anterior, que muestre la pérdida potencial reflejada en el estado de resultados y en el flujo de efectivo.

Este análisis deberá complementar al menos los siguientes aspectos:

- i. Identificación de los riesgos que puedan generar pérdidas en la Emisora por operaciones con instrumentos financieros derivados por cambios en las condiciones de mercado, así como los instrumentos que originarían dichas pérdidas.

No Aplica

- ii. Tres escenarios que, en caso de que ocurran, puedan generar situaciones adversas para la Emisora.


No Aplica

- iii. Estimación del impacto en el estado de resultados y en el flujo de efectivo, para cada escenario mencionado en el numeral anterior.

No Aplica



Mtro. Mario Antonio Vela Berrondo
Director General



Act. Brenda Sánchez Ayala
Directora de Finanzas, Técnico Actuarial y
Recursos Materiales



Lic. Georgina Trejo Hernández
Directora Jurídica