

III. INFORME DEL DIRECTOR GENERAL

SITUACIÓN FINANCIERA

Al cierre de marzo de 2024 el Balance de la Casa de Bolsa presenta las siguientes cifras:

	(millones de pesos)	
Activo Total	123,928	123,928,032,026.00
Pasivo Total	122,047	122,047,087,495.00
Capital Contable	1,881	1,880,944,531.00

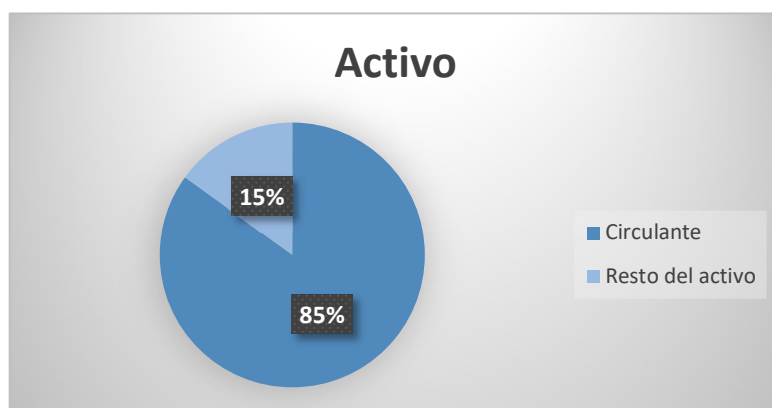
Para facilitar el análisis de la posición financiera y el seguimiento de la operación, se realizaron compensaciones por \$117,777 millones de pesos, que se presentan en el siguiente cuadro, dichas compensaciones permiten mostrar saldos netos de Activos y Pasivos y apreciar con mayor exactitud las cifras relevantes del negocio.

	Cifras al 31 de marzo de 2024		(millones de pesos)
	ACTIVO	PASIVO	
Cuentas de margen	319	319	
Inversiones en valores	104,310	104,310	
Derivados	12	12	
Otras cuentas	13,136	13,136	
Suma el Circulante	117,777	117,777	

ACTIVO

1. Activo Circulante.

El activo circulante cerró al 31 de marzo de 2024 con un saldo de \$3,029 millones de pesos y representó el 85% del activo total neto. La integración de este rubro se presenta a continuación:



(millones de pesos)

	Mar 2023	Mar 2024	Variación %
Caja y Bancos	33	42	29%
Efectivo Entregado en Garantía	1,631	1,074	-34%
Inversiones en Valores de Fácil Realización	2,165	1,829	-16%
Clientes	1	1	3%
Gastos a comprobar	0	0	29%
Deudores Diversos	969	61	-94%
Deudores por Reporto	2	23	1258%
Valuación de Swaps, Futuros y OTC	105	-	-100%
Valuación de Opciones	-	5	-76%
Suma el Circulante	4,901	3,029	-38%

Efectivo entregado en garantía

Este rubro se refiere a las garantías aportadas a diferentes contrapartes por las posiciones mantenidas en los diferentes mercados en los que opera la Casa de Bolsa y para soportar riesgos de valuación y liquidación. Al cierre de marzo de 2023, la distribución de las garantías aportadas fue la siguiente:

Derivados Mercados Reconocidos	115
Derivados Extrabursátiles	803
Capitales	155
TOTAL	1,074

Inversiones en valores de fácil realización



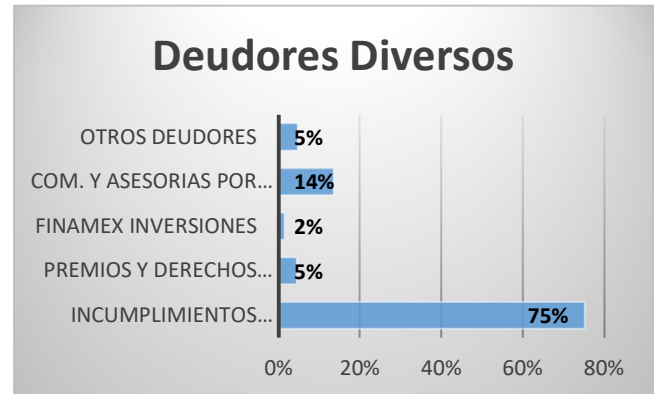
Las inversiones en valores de fácil realización al cierre de marzo de 2024 presentan un saldo de \$1,828 millones de pesos y está integrado de la siguiente manera: 94% en Instrumentos de Renta Fija y el 6% en acciones que cotizan en los Mercados de Valores Nacional e Internacional.

Deudores diversos

Al cierre de marzo de 2024 los deudores diversos alcanzaron un saldo de \$ 61 millones de pesos y están integrados de la siguiente manera:

- \$ 46 millones de pesos corresponden a incumplimientos que tuvimos al cierre de mes en mercado de capitales teniendo a INDEVAL como custodio.

- \$ 8 millones de pesos pertenecen a facturas pendientes de cobrar por comisiones y servicios de asesoría.
- \$ 6 millones pertenecen a otros deudores, comisiones de carteras y gastos de administración del personal de Finamex Inversiones.
- \$ 1 millón de pesos son de comisiones de renta variable por cobrar.



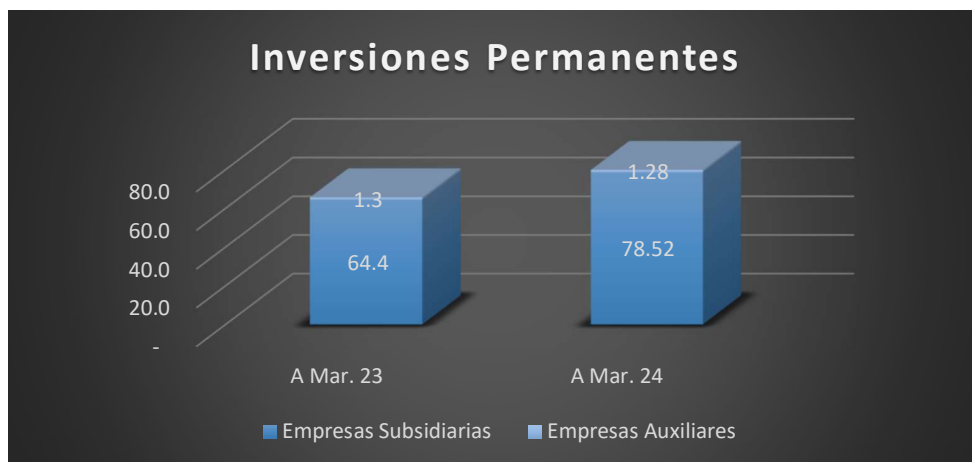
Inversiones Permanentes

(Millones de pesos)

	A Mar. 23	A Mar. 24	2023/2024
Empresas Subsidiarias	64.4	78.52	22.0%
Empresas Auxiliares	1.3	1.28	2.1%
	65.6	79.80	21.6%

Subsidiarias

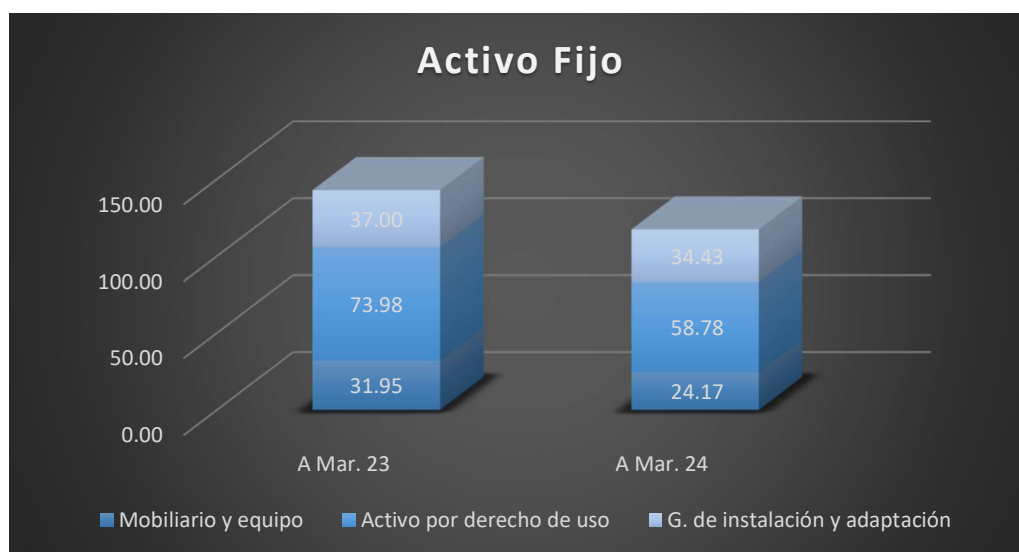
El importe de nuestra participación en subsidiarias llegó a \$79 millones de pesos al cierre de marzo de 2024 y de este monto corresponden \$57 millones de pesos a Finamex Inversiones y \$21 millones a Finamex USA.



2. Activo Fijo

(Millones de pesos)

	A Mar. 23	A Mar. 24	2023/2024
Mobiliario y equipo	31.95	24.17	-24.3%
Activo por derecho de uso	73.98	58.78	100.0%
G. de instalación y adaptación	37.00	34.43	-6.9%
	142.92	117.39	-17.9%

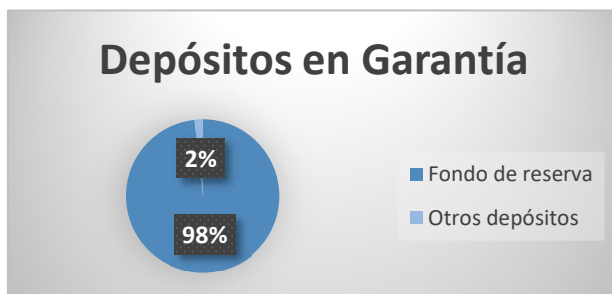


3. Activo Diferido

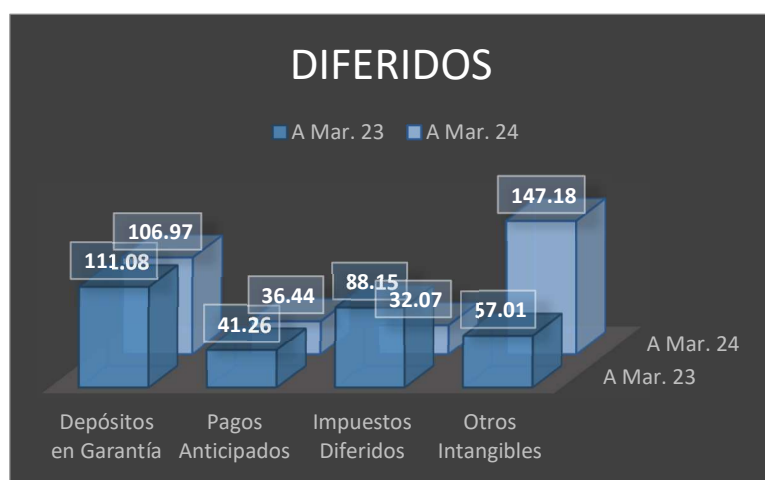
(Millones de pesos)

	A Mar. 23	A Mar. 24	2023/2024
Depósitos en Garantía	111.08	106.97	-3.7%
Pagos Anticipados	41.26	36.44	-11.7%
Impuestos Diferidos	88.15	32.07	-63.6%
Otros Intangibles	57.01	147.18	158.2%
	297.50	322.65	8.5%

Los depósitos en garantía se refieren principalmente a las aportaciones al “Fondo de Reserva” constituido en Banamex por \$ 105.17 millones de pesos que sirven para cubrir el riesgo sobre operaciones con valores con clientes y otros depósitos por \$ 1.80 millones de pesos.



Los Pagos Anticipados al cierre de marzo 2024 tienen un saldo por \$36 millones de pesos, se integran principalmente por \$20 millones de pesos correspondientes a pagos provisionales de ISR que se han efectuado a cuenta del impuesto anual del ejercicio 2024 y a \$ 4 millones de pesos que corresponden a pólizas de seguros de gastos médicos, de vida y riesgos y \$ 12 millones a otros pagos anticipados.



PASIVO

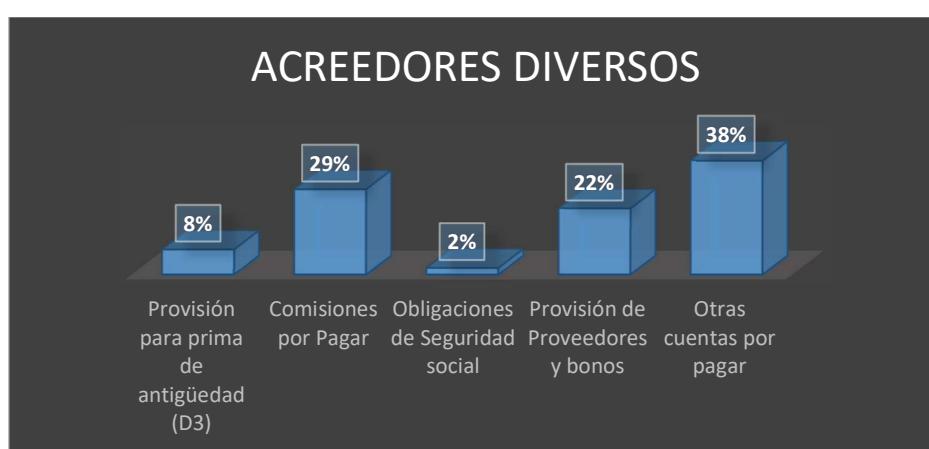
Al cierre de marzo de 2024, el Pasivo neto de la institución estuvo integrado de la siguiente manera:

	(Millones de pesos)		Variación %
	A Mar. 23	A Mar. 24	
Impuestos Retenidos	8.81	22.74	158%
PTU por pagar	2.72	17.22	533%
IVA por pagar	5.57	3.57	-36%
Saldos Acreedores por Reportos	-	13.69	0%
Saldos Acreedores por Colaterales Recibidos	2,523.51	1,430.70	-43%
Valuación de Swaps, Futuros y OTC	-	-	0%
Acreedores Diversos	1,116.09	183.68	-84%
Primas cobradas sobre opciones	-	-	0%
	3,656.70	1,671.60	-54%

Destacan por su monto:

- i) Saldos Acreedores por Colaterales Recibidos por \$1,430.70 millones de pesos;
- ii) Impuestos retenidos por los resultados generados en el año en curso de \$22.74 millones
- iii) Acreedores Diversos por \$ 183.68 millones de pesos integrados de la siguiente manera:

	A Marzo 2024	Porcentaje
Provisión para prima de antigüedad (D3)	15.41	8%
Comisiones por Pagar	52.68	29%
Obligaciones de Seguridad social	4.01	2%
Provisión de Proveedores y bonos	40.99	22%
Otras cuentas por pagar	70.61	38%
	183.68	100%



CAPITAL CONTABLE

El Capital Contable al cierre de marzo de 2024 muestra un saldo de \$1,880.49 millones de pesos, lo cual representa un aumento del 4% en comparación al presentado al cierre del primer trimestre de 2022. Este aumento se deriva de la utilidad generada al cierre del ejercicio.

(Millones de pesos)

	A Mar. 23	A Mar. 24	Variación %	
Capital Social	633.89	633.89	0%	
Reservas de Capital	21.05	5.57	-74%	
Resultado de Ejercicios Anteriores	189.06	333.45	76%	
Prima en Suscripción de Acciones	898.14	898.14	0%	
Resultados por Conversión de Moneda	-	0.66 -	2.70	312%
(Pérdida) Utilidad del Ejercicio	16.94	12.14	-28%	
	1,758.43	1,880.49	7%	

Al cierre de marzo de 2024 el valor en libros por acción de las 63,388,903 en circulación, es de \$29.66 que, comparado con el precio en bolsa de \$29.26 al 31 de marzo de 2023, arroja un múltiplo de 1.0138.

RESULTADOS

El Resultado de Operación al cierre de marzo de 2023, fue de \$13 millones de pesos, que después de las provisiones de ISR, PTU, Impuestos Diferidos y Resultado de Subsidiarias, arroja una utilidad neta de \$17 millones de pesos.

(Millones de pesos)		
	2023	2024
	A Mar.	A Mar.
Total de Ingresos	213	196
Total de Egresos	176	183
Resultado de la Operación	37	14
Provisiones	9	-
ISR	-	-
PTU	-	-
Diferido	9	-2
Resultado Subsidiarias	2	-
Resultado Neto	48	12

1. Ingresos

(Millones de pesos)			
	2023	2024	Variación %
	Mar	Mar	2024/2023
Deuda, derivados y divisas	47.67	59.77	25.38
Capitales	66.02	64.89	-1.71
Operación cambios	3.55	3.61	1.69
Comisiones Diversas	61.2	57.15	-6.62
Tesorería	31.51	47.25	49.95
Otros ingresos	-	-1	-
Total Ingresos	209.95	231.67	68.70

a) Deuda, Derivados y Divisas (Mercado de Dinero). Los ingresos provenientes de las operaciones con instrumentos de Renta Fija, Derivados y Divisas que operan la mesa de Mercado de Dinero y Promoción Institucional, presentan una disminución del 25.38%, con relación al cierre de marzo de 2023, llegando a un saldo de \$59.77 millones de pesos.



b) Capitales. Los ingresos de mercado de capitales al cierre de marzo de 2025 disminuyeron en 1.71% en relación al cierre de marzo del 2024 llegando a un saldo de \$64.89 millones de pesos, de los cuales comisiones por intermediación fueron \$70 millones de pesos, una pérdida de -\$6 millones de pesos corresponden a operaciones de arbitraje y una utilidad de \$1 millón en inversiones de mercados

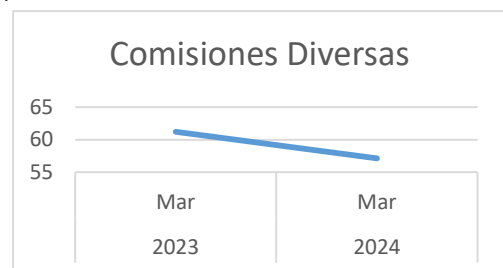


c) Operación cambios menudeo. marzo de 2024 este rubro se constante con \$3.61 millones

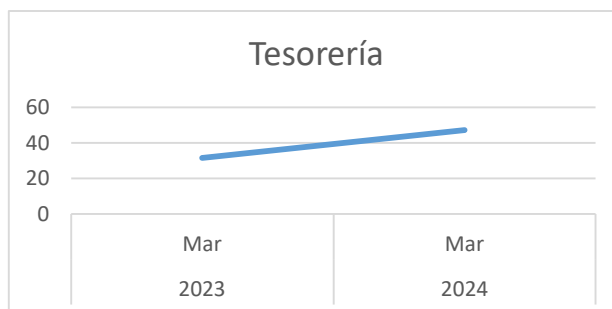


Al cierre de mantuvo de pesos

d) Comisiones Diversas. Los ingresos por comisiones diversas presentan un saldo al cierre de marzo de 2024 de \$57.15 millones de pesos, en comparación al cierre de marzo de 2023 muestra una disminución del 6.62%. Este aumento se presenta por el periodo de días que se consideran en 2024.



e) Tesorería. La utilidad de la Tesorería al cierre de marzo de 2024 fue de \$47.25 millones de pesos, comparado con el resultado presentado al cierre de marzo 2023 aumento en \$15.74 millones de pesos.



f) Otros Ingresos. Al cierre de marzo de 2023 este rubro presenta una pérdida de \$1 millón de pesos

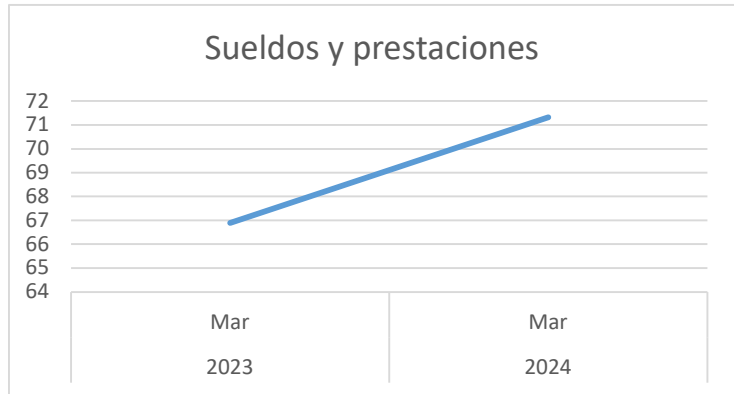
2. Egresos

Los egresos se mantuvieron estables ya que solo presenta un aumento de 11 millones de pesos al cierre de marzo 2024 en comparación con el cierre de 2023. Los egresos más significativos al cierre de marzo 2024 fueron: Sueldos y Prestaciones, Bonos, Gastos Generales, IVA no acreditable y Comisiones por Operación.

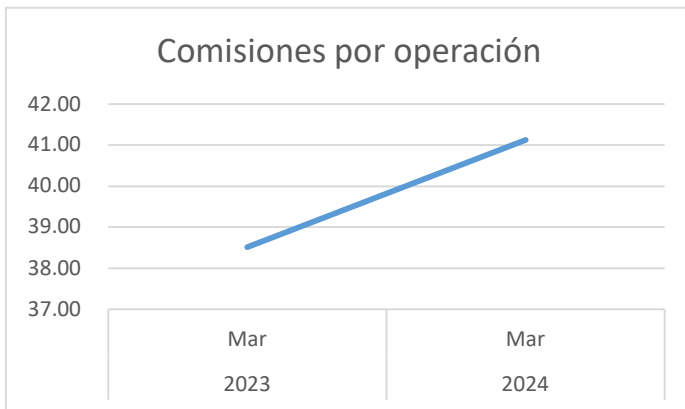
(Millones de pesos)

	2023 Mar	2024 Mar
Sueldos y prestaciones	66.9	71.32
Comisiones y bonos de productividad	32.18	28.97
Indemnización	1.04	0.22
Honorarios consejeros	0.46	0.46
Honorarios	7.67	4.41
Gastos generales	35.6	42.44
Donativos	1.47	3.85
Gastos de viaje y viáticos	0.46	0.78
Gastos de representación	0.43	0.53
IVA no acreditable	6.51	8.44
Comisiones por operación	38.51	41.13
Depreciación y Amortización	6.36	6.17
Otros Gastos	0	0
Total Ingresos	197.59	208.72

- a) Sueldos y salarios. Aumentaron en 7 % pasando de \$66.9 millones de pesos en marzo de 2023 a \$71.32 millones de pesos en marzo de 2024.



- b) Bonos por productividad. Este rubro disminuyo 10% al pasar de \$32.18 millones en marzo de 2023 a \$28.97 millones en marzo de 2024.

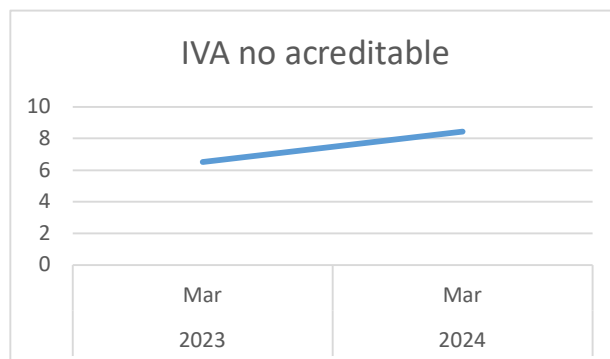


- c) Comisiones por Operación. Este rubro a marzo de 2024 presenta un saldo de \$41.13 millones, comparado con marzo de 2023 presenta un aumento de 2.62 millones (7%).

- d) Gastos Generales. Aumentaron 19%, de \$42.44 millones de pesos en marzo de 2024 a \$35.60 millones de pesos a marzo 2023.



- e) Impuesto al valor agregado no acreditable. Este rubro al cierre de marzo de 2024 aumento 30% de \$6.51 millones de pesos en marzo de 2023 a \$8.44 millones a marzo de 2024, esto debido a que los gastos administrativos que son sujetos de este impuesto disminuyeron.



- f) Donativos. Estos donativos son entregados a instituciones que están autorizadas como donatarias y son aprobados por la Presidencia y Dirección General en atención a la política de apoyo, principalmente al Voluntariado Estamos Contigo y a otras instituciones cuya labor conocemos.



- g) Depreciación y Amortización. Esta partida se mantiene constante, con un importe de \$6.17 millones en 2024



PERSONAL

Al cierre de marzo de 2024, la Casa de Bolsa contaba con 263 empleados,



Casa de Bolsa Finamex, S. A. B. de C. V. y subsidiarias

Notas a los estados financieros consolidados

Por el año terminado el 31 de marzo de 2024 y 2023

(Millones de pesos)

(1) Actividad-

Casa de Bolsa Finamex, S. A. B. de C. V. y subsidiarias (la Casa de Bolsa), se constituyó el 29 de junio de 1992. Actúa como intermediario en operaciones con valores en los términos de la Ley del Mercado de Valores (LMV), sujetándose a las disposiciones de carácter general que dicten la Comisión Nacional Bancaria y de Valores (la Comisión). Al 31 de marzo de 2024, la Casa de Bolsa es tenedora mayoritaria de Finamex Inversiones, S. A. de C. V., Sociedad Operadora de Fondos de Inversión (la Operadora de Fondos) y tenedora al 100% de Finamex USA, LLC., Sociedad Tenedora de Acciones (Finamex USA).

La Operadora de Fondos tiene por objeto prestar servicios administrativos, de distribución, valuación, promoción y recompra de acciones de fondos de inversión.

Finamex USA tiene por objeto desarrollar actividades de intermediación bursátil de diversos valores y de asesoría de inversiones en los Estados Unidos de América.

(2) Autorización y bases de presentación-

Autorización

El 27 de abril de 2023, el Ing. Eduardo Arturo Carrillo Madero, Director General, la Lic. Jenny Paola Cristerna Jarero, Director Ejecutivo de Administración y Finanzas, el C.P. Andres Guillen Maldonado, Director de Contabilidad, y la C.P. Martha Marisol Alfaro Ornelas, Auditor Interno, autorizaron la emisión de los estados financieros consolidados adjuntos y sus notas.

De conformidad con la Ley General de Sociedades Mercantiles y los estatutos de la Casa de Bolsa, los accionistas y la Comisión tienen facultades para modificar los estados financieros después de su emisión.

Bases de presentación

a) Declaración de cumplimiento

Los estados financieros consolidados de la Casa de Bolsa han sido preparados con fundamento en la LMV y de acuerdo con los criterios de contabilidad establecidos por la Comisión para las casas de bolsa en México, quien tiene a su cargo la inspección y vigilancia de las casas de bolsa y realiza la revisión de su información financiera.

Los estados financieros consolidados que se acompañan incluyen los de la Casa de Bolsa, la Operadora de Fondos y los de Finamex USA.

Los criterios de contabilidad señalan que la Comisión emitirá reglas particulares por operaciones especializadas y que, a falta de criterio contable expreso de la Comisión, y en un contexto más amplio de las Normas de Información Financiera Mexicanas (NIF), se observará el proceso de supletoriedad, establecido en la NIF A-8, y sólo en caso de que las Normas Internacionales de Información Financiera (NIIF) a que se refiere la NIF A-8, no den solución al reconocimiento contable, se podrá optar por una norma supletoria que pertenezca a cualquier otro esquema normativo, siempre que cumpla con todos los requisitos señalados en la mencionada NIF, debiéndose aplicar la supletoriedad en el siguiente orden: los principios de contabilidad generalmente aceptados en los Estados Unidos de Norteamérica (US GAAP) y cualquier norma de contabilidad que forme parte de un conjunto de normas formal y reconocido, siempre y cuando cumpla con los requisitos del criterio A-4 de la Comisión.

(Continúa)

Casa de Bolsa Finamex, S. A. B. de C. V. y subsidiarias

Notas a los estados financieros consolidados

(Millones de pesos)

b) Uso de juicios y estimaciones

La preparación de los estados financieros consolidados requiere que la Administración efectúe estimaciones y suposiciones que afectan los importes registrados de activos y pasivos y la revelación de activos y pasivos contingentes a la fecha de los estados financieros, así como los importes registrados de ingresos y gastos durante el ejercicio. Los resultados reales pueden diferir de estas estimaciones y suposiciones.

Supuestos e incertidumbres en las estimaciones

La información sobre supuestos e incertidumbres de estimación que tienen un riesgo significativo de resultar en un ajuste material a los importes en libros de activos y pasivos en el siguiente año se incluye en las siguientes notas:

- Notas 3f y 8 – Inversiones en instrumentos financieros;
- Notas 3i y 10 – Instrumentos financieros derivados;
- Notas 3r y 17 – Beneficios a empleados;
- Notas 3p y 18 – Impuestos diferidos.

c) Moneda funcional y de informe

Los estados financieros consolidados antes mencionados se presentan en moneda de informe peso mexicano.

Los estados financieros de Finamex USA se convirtieron a la moneda de informe, considerando que su moneda de registro y funcional son las mismas.

Para propósitos de revelación en las notas a los estados financieros consolidados, cuando se hace referencia a pesos o "\$", se trata de millones de pesos mexicanos, y cuando se hace referencia a dólares, se trata de dólares de los Estados Unidos de América.

(3) Resumen de las principales políticas contables-

Las políticas contables que se muestran a continuación se han aplicado uniformemente en la preparación de los estados financieros consolidados que se presentan, y han sido aplicadas consistentemente por la Casa de Bolsa.

(a) Reconocimiento de los efectos de la inflación-

Los estados financieros consolidados que se acompañan fueron preparados de conformidad con los criterios de contabilidad en vigor a la fecha del estado de situación financiera consolidado, los cuales debido a que la Casa de Bolsa opera en un entorno económico no inflacionario, incluyen el reconocimiento de los efectos de la inflación en la información financiera hasta el 31 de diciembre de 2007 con base en el valor de la UDI, que es una unidad de cuenta cuyo valor es determinado por el Banco de México (Banco Central) en función de la inflación. El porcentaje de inflación acumulado de los tres ejercicios anuales anteriores y los índices utilizados para reconocer la inflación, se muestran a continuación:

<u>31 de diciembre de</u>	<u>UDI</u>	<u>Inflación</u>	
		<u>Del año</u>	<u>Acumulada</u>
2023	7.981602	4.38%	20.81%
2022	7.644945	7.55%	19.50%
2021	7.108233	7.61%	14.16%

(Continúa)

Casa de Bolsa Finamex, S. A. B. de C. V. y subsidiarias

Notas a los estados financieros consolidados

(Millones de pesos)

(b) Bases de consolidación-

Los estados financieros consolidados incluyen los de la Casa de Bolsa, los de la Operadora de Fondos y Finamex USA. Los saldos y operaciones importantes entre las compañías del grupo se han eliminado en la preparación de los estados financieros consolidados. La consolidación se efectuó con base en los estados financieros de las emisoras al 31 de marzo de 2024, los que principalmente se prepararon de acuerdo con criterios de contabilidad emitidos por la Comisión.

(c) Conversión de estados financieros de operaciones extranjeras-

Los estados financieros de operaciones extranjeras se convierten a la moneda de informe, identificando inicialmente si la moneda funcional y la de registro de la operación extranjera son diferentes y, posteriormente, se realiza la conversión de la moneda funcional a la de informe, utilizando para ello el tipo de cambio histórico y/o el tipo de cambio de cierre del ejercicio, y el índice de inflación del país de origen cuando la operación extranjera se encuentre en un entorno económico inflacionario.

(d) Efectivo y equivalentes de efectivo-

Consiste principalmente en depósitos bancarios en moneda nacional y dólares, operaciones de compraventa de divisas a 24 y 48 horas, los cuales se valúan a valor nominal y en el caso de moneda extranjera se valúan a su valor razonable con base al tipo de cambio publicado por el Banco Central.

Las divisas adquiridas con fecha de liquidación en un plazo máximo de dos días hábiles bancarios siguientes a la concertación de la operación de compra (divisas a recibir), se registran como un efectivo y equivalentes de efectivo restringido. Las divisas vendidas se registran como un crédito en efectivo y equivalentes de efectivo (divisas a entregar).

La contraparte se registra en una cuenta liquidadora deudora cuando se realiza una venta y en una cuenta liquidadora acreedora cuando se realiza una compra, en los rubros de "Cuentas por cobrar" y "Otras cuentas por pagar, acreedores por liquidación de operaciones", respectivamente.

Los intereses ganados se incluyen en los resultados del ejercicio conforme se devengan en el rubro de "Ingresos por intereses"; mientras que los resultados por valuación de instrumentos financieros y compra-venta de divisas se presentan en los rubros de "Resultado por valuación de instrumentos financieros a valor razonable" y "Utilidad o Pérdida por compra venta", respectivamente.

En caso de existir sobregiros o saldos negativos en cuentas de cheques o algún concepto que integra el rubro de efectivo y equivalentes de efectivo, incluyendo el saldo compensado de divisas a recibir con las divisas a entregar, sin considerar los efectivos y equivalentes de efectivo restringidos, dicho concepto se presenta en el rubro de "Acreedores diversos y otras cuentas por pagar".

(e) Cuentas de margen (Instrumentos financieros derivados)-

Corresponden al margen inicial y a las aportaciones o retiros posteriores generalmente en efectivo, valores u otros activos altamente líquidos destinados a procurar el cumplimiento de las obligaciones correspondientes a operaciones con instrumentos financieros derivados en mercados o bolsas reconocidos. Los rendimientos y las comisiones que afecten a la cuenta de margen en efectivo, distintos a las fluctuaciones en los precios de los instrumentos financieros derivados, deberán reconocerse en los resultados del periodo.

(Continúa)

Casa de Bolsa Finamex, S. A. B. de C. V. y subsidiarias

Notas a los estados financieros consolidados

(Millones de pesos)

(f) Inversiones en instrumentos financieros-

i. Reconocimiento y medición inicial

Las inversiones en instrumentos financieros comprenden acciones, valores gubernamentales y papeles bancarios cotizados, que la entidad mantiene como posición propia. Se miden y reconocen inicialmente a su valor razonable más, en el caso de activos o pasivos financieros no medidos a valor razonable con cambios en éste, llevados a través de resultado integral, los costos de transacción directamente atribuibles a su adquisición o emisión, cuando en lo subsecuente se midan a su costo amortizado, atendiendo al modelo de negocio la Casa de Bolsa sobre su tenencia.

ii. Clasificación y medición posterior

En el reconocimiento inicial, las inversiones en instrumentos financieros se clasifican en las siguientes categorías, conforme al modelo de negocio y las características de los flujos contractuales de los mismos, como:

- Instrumentos financieros para cobrar principal e interés (IFCPI), que tienen por objeto en su tenencia, recuperar los flujos contractuales que conlleva el instrumento. Los términos del contrato prevén flujos de efectivo en fechas preestablecidas, que corresponden sólo a pagos de principal e interés (rendimiento), usualmente sobre el monto del principal pendiente de pago. El IFCPI debe tener características de un financiamiento otorgado y administrarse con base en su rendimiento contractual.
- Instrumentos financieros para cobrar o vender (IFCV), medidos a valor razonable con cambios en otros resultados integrales (VRCORI), que tienen por objetivo tanto cobrar los flujos contractuales de principal e interés, como obtener una utilidad en su venta cuando ésta resulte conveniente. La Casa de Bolsa de forma irrevocable reconoce los cambios en el valor razonable de los IFCV a través del ORI; e
- Instrumentos financieros negociables (IFN), medidos a valor razonable con cambios en resultados (VRCR) que representan la inversión en instrumentos financieros de deuda o de capital, y que tienen por objetivo obtener una utilidad entre el precio de compra y el de venta.

La clasificación de las inversiones en instrumentos financieros se basa tanto en el modelo de negocios como en las características de los flujos contractuales de los mismos. Atendiendo al modelo de negocios, un instrumento financiero o una clase de instrumentos financieros (un portafolio), puede ser administrado bajo:

- Un modelo que busca recuperar los flujos contractuales (representado por el monto del principal e intereses).
- Un modelo de negocio que busca, tanto la recuperación de los flujos contractuales como en el modelo anterior, como la obtención una utilidad mediante la venta de los instrumentos financieros, lo cual conlleva a desplazar un modelo combinado de gestión de estos instrumentos financieros.
- Un modelo que busca obtener un máximo rendimiento a través de compra y venta de los instrumentos financieros.

(Continúa)

Casa de Bolsa Finamex, S. A. B. de C. V. y subsidiarias

Notas a los estados financieros consolidados

(Millones de pesos)

Los instrumentos financieros no se reclasifican después de su reconocimiento inicial, excepto si la Casa de Bolsa cambia su modelo de negocio, en cuyo caso todos los instrumentos financieros afectados son reclasificados a la nueva categoría en el momento en que el cambio en el modelo de negocio ha ocurrido.

La reclasificación de inversiones en instrumentos financieros entre categorías se aplica prospectivamente a partir de la fecha de cambio en el modelo de negocio, sin modificar ninguna utilidad o pérdida reconocida con anterioridad, tales como intereses o pérdidas por deterioro.

Cuando se realice alguna reclasificación conforme a lo antes mencionado, la Casa de Bolsa deberá informar de este hecho por escrito a la Comisión Bancaria dentro de los 10 días hábiles siguientes a su determinación, exponiendo detalladamente el cambio en el modelo de negocio que las justifique. Dicho cambio deberá estar autorizado por el Comité de Riesgos la Casa de Bolsa.

Un instrumento financiero se mide al costo amortizado si se cumplen las dos condiciones siguientes y no está clasificado como medido a su valor razonable con cambios a través de resultados:

- el instrumento financiero se conserva dentro de un modelo de negocio cuyo objetivo es mantener los instrumentos financieros para obtener la recuperación de los flujos de efectivo contractuales; y
- las condiciones contractuales del instrumento financiero dan lugar, en fechas especificadas, a flujos de efectivo que están representados únicamente por pagos del principal e intereses sobre el importe del principal pendiente (Sólo Pago del Principal e Intereses, o SPPI por sus siglas).

Una inversión en un instrumento de deuda se mide a valor razonable con cambios en otros resultados integrales (ORI) si se cumplen las dos condiciones siguientes y no está clasificado como medido a valor razonable con cambios en resultados:

- el activo financiero se conserva dentro de un modelo de negocio cuyo objetivo se logra tanto obteniendo los flujos de efectivo contractuales como vendiendo los activos financieros; y
- las condiciones contractuales del activo financiero dan lugar, en fechas especificadas, a flujos de efectivo que están representados únicamente por pagos del principal e intereses sobre el importe del principal pendiente (SPPI).

Todos los instrumentos financieros no clasificados como medidos al costo amortizado o a valor razonable con cambios en otros resultados integrales (ORI) como se describe anteriormente, son medidos a valor razonable con cambios en resultados. Esto incluye todos los instrumentos financieros derivados (ver inciso (i) de esta nota).

Instrumentos financieros: Evaluación del modelo de negocio –

La Casa de Bolsa realiza una evaluación del objetivo del modelo de negocio en el que se mantiene un instrumento financiero a nivel del portafolio, ya que esto es lo que mejor refleja la manera en que se administra el negocio y se entrega la información a la Administración. La información considerada incluye:

(Continúa)

Casa de Bolsa Finamex, S. A. B. de C. V. y subsidiarias

Notas a los estados financieros consolidados

(Millones de pesos)

- las políticas y los objetivos señalados para el portafolio y la operación de esas políticas en la práctica. Estas incluyen si la estrategia de la Administración se enfoca en cobrar ingresos por intereses contractuales, mantener un perfil de tasa de interés concreto o coordinar la duración de los instrumentos financieros con la de los pasivos que dichos instrumentos están financiando o las salidas de efectivo esperadas, o realizar flujos de efectivo mediante la venta de los instrumentos;
- cómo se evalúa el rendimiento del portafolio y cómo este se informa a la Administración la Casa de Bolsa;
- los riesgos que afectan al rendimiento del modelo de negocio (y los instrumentos financieros mantenidos en el modelo de negocio) y, en concreto, la forma en que se gestionan dichos riesgos;
- cómo se retribuye a los gestores del negocio (por ejemplo, si la compensación se basa en el valor razonable de los instrumentos gestionados o sobre los flujos de efectivo contractuales obtenidos); y
- la frecuencia, el volumen y la oportunidad de las ventas en periodos anteriores, las razones de esas ventas y las expectativas sobre la actividad de ventas futuras.

Las transferencias de instrumentos financieros a terceros en transacciones que no califican para la baja en cuentas no se consideran ventas para este propósito, de forma consistente con el reconocimiento continuo de los instrumentos por parte la Casa de Bolsa.

Los instrumentos financieros que son mantenidos para negociación y cuyo rendimiento es evaluado sobre una base de valor razonable son medidos a valor razonable con cambios en resultados.

Instrumentos financieros: Evaluación de si los flujos de efectivo contractuales son solo pagos del principal y los intereses (SPPI) –

Para propósitos de esta evaluación, el monto del “principal” se define como el valor razonable del instrumento financiero en el momento del reconocimiento inicial. El “interés” se define como la contraprestación por el valor del dinero en el tiempo y por el riesgo crediticio asociado con el importe principal pendiente, durante un período de tiempo concreto y por otros riesgos y costos básicos de los préstamos (por ejemplo, el riesgo de liquidez y los costos administrativos), así como un margen de utilidad.

Al evaluar si los flujos de efectivo contractuales son solo pagos del principal e intereses (SPPI), la Casa de Bolsa considera los términos contractuales del instrumento. Esto incluye evaluar si un instrumento financiero contiene una condición contractual que pudiera cambiar la oportunidad o importe de los flujos de efectivo contractuales de manera que no cumpliría esta condición.

Al hacer esta evaluación, la Casa de Bolsa toma en cuenta:

- eventos contingentes que cambiarían el importe o la oportunidad de los flujos de efectivo;
- términos que pudieran generar apalancamiento;

(Continúa)

Casa de Bolsa Finamex, S. A. B. de C. V. y subsidiarias

Notas a los estados financieros consolidados

(Millones de pesos)

- términos que hacen referencia al valor del dinero en el tiempo, como por ejemplo ajustar la tasa del cupón, incluyendo las características de tasa variable;
- términos que generen instrumentos derivados implícitos, o cambios en sus términos y condiciones, por indexación a variables ajenas a la naturaleza del contrato;
- características de pago anticipado y prórroga; y
- términos que limitan el derecho de la Casa de Bolsa a los flujos de efectivo procedentes de instrumentos específicos (por ejemplo, características de “sin recurso”).

Una característica de pago anticipado es consistente con el criterio de únicamente pago del principal e intereses si el importe del pago anticipado representa sustancialmente los importes no pagados del principal e intereses sobre el importe principal, que puede incluir compensaciones adicionales razonables para el termino anticipado del contrato. Adicionalmente, en el caso de un instrumento financiero adquirido con un descuento o prima significativo de su importe nominal contractual, una característica que permite o requiere el pago anticipado de un importe que representa sustancialmente el importe nominal contractual más los intereses contractuales devengados (pero no pagados) (que también pueden incluir una compensación adicional razonable por termino anticipado) se trata como consistente con este criterio si el valor razonable de la característica de pago anticipado es insignificante en el reconocimiento inicial.

Instrumentos financieros: Medición posterior y ganancias y pérdidas –

Instrumentos financieros negociables (IFN)	Estos instrumentos se miden posteriormente a valor razonable. Las ganancias y pérdidas netas, incluyendo cualquier ingreso por intereses o dividendos, se reconocen en resultados (VRCR).
Instrumentos financieros para cobrar principal e interés (IFCPI)	Estos instrumentos se miden posteriormente al costo amortizado usando el método del interés efectivo. El costo amortizado se reduce por las pérdidas por deterioro. El ingreso por intereses, las ganancias y pérdidas por conversión de moneda extranjera y el deterioro se reconocen en resultados. Cualquier ganancia o pérdida en la baja en cuentas se reconoce en resultados.
Instrumentos financieros para cobrar o vender (IFCV)	Estos instrumentos se miden posteriormente a valor razonable. El ingreso por intereses calculado bajo el método de interés efectivo, las ganancias y pérdidas por conversión de moneda extranjera y el deterioro se reconocen en resultados. Otras ganancias y pérdidas netas se reconocen en otros resultados integrales (VRCORI). En el momento de la baja en cuentas, las ganancias y pérdidas acumuladas en otros resultados integrales se reclasifican en resultados.

iii. Baja en cuentas

La Casa de Bolsa da de baja en cuentas un instrumento financiero cuando expiran los derechos contractuales sobre los flujos de efectivo del instrumento financiero, o cuando transfiere los derechos a recibir los flujos de efectivo contractuales en una transacción en la que se transfieren sustancialmente todos los riesgos y beneficios de la propiedad del

(Continúa)

Casa de Bolsa Finamex, S. A. B. de C. V. y subsidiarias

Notas a los estados financieros consolidados

(Millones de pesos)

instrumento financiero, o en la cual la Casa de Bolsa no transfiere ni retiene sustancialmente todos los riesgos y beneficios relacionados con la propiedad y no retiene el control sobre los instrumentos financieros.

La Casa de Bolsa participa en transacciones en las que transfiere los instrumentos reconocidos en su estado de situación financiera consolidado, pero retiene todos o sustancialmente todos los riesgos y beneficios de los instrumentos financieros transferidos. En estos casos, los instrumentos financieros transferidos no son dados de baja en cuentas. (ver incisos (h) e (i) de esta nota).

iv. Deterioro

Cuando se tiene evidencia objetiva de que un IFN, IFCV y IFCPI, presenta un deterioro, el valor en libros del título se modifica y el monto de la pérdida se reconoce en los resultados del ejercicio dentro del rubro "Resultado por valuación en instrumentos financieros a valor razonable". Si, en un período posterior, el valor razonable del título se incrementa, la pérdida por deterioro deberá revertirse en los resultados del ejercicio.

Operaciones fecha valor-

Los títulos adquiridos que se pacte liquidar en fecha posterior hasta un plazo máximo de cuatro días hábiles siguientes a la concertación de la operación de compraventa, se reconocen como títulos restringidos, en tanto que, los títulos vendidos se reconocen como títulos por entregar disminuyendo las inversiones en valores. La contraparte deberá ser una cuenta liquidadora, acreedora o deudora, según corresponda. Cuando el monto de títulos por entregar excede el saldo de títulos en posición propia de la misma naturaleza (gubernamentales, bancarios, accionarios y otros títulos de deuda), se presenta en el pasivo dentro del rubro de "Valores asignados por liquidar".

(g) Operaciones de reporto-

En la fecha de contratación de la operación de reporto, la Casa de Bolsa actuando como reportada reconoce la entrada del efectivo o bien una cuenta liquidadora deudora, así como una cuenta por pagar; mientras que actuando como reportadora reconoce la salida de efectivo y equivalentes de efectivo o bien una cuenta liquidadora acreedora, así como una cuenta por cobrar. Tanto la cuenta por cobrar como la cuenta por pagar son medidas inicialmente al precio pactado, lo cual representa la obligación de restituir o el derecho a recuperar el efectivo, respectivamente.

Durante la vigencia del reporto la cuenta por cobrar y por pagar se valúan a su costo amortizado, mediante el reconocimiento del interés por reporto en los resultados del ejercicio conforme se devengue, de acuerdo al método de interés efectivo; dicho interés se reconoce dentro del rubro de "Ingresos por intereses" o "Gastos por intereses", según corresponda. La cuenta por cobrar y por pagar, así como los intereses devengados se presentan en el rubro de "Deudores por reporto" y "Acreedores por reporto", respectivamente.

(h) Préstamo de valores-

En las operaciones en que la Casa de Bolsa transfiere valores al prestatario recibiendo activos financieros como colateral, reconoce el valor objeto del préstamo transferido como restringido, mientras que los activos financieros recibidos como colateral (incluyendo el efectivo administrado en fideicomiso), se reconocen en cuentas de orden. En tanto la Casa de Bolsa reciba valores del prestamista, registra el valor objeto del préstamo recibido en cuentas de orden; mientras que los

(Continúa)

Casa de Bolsa Finamex, S. A. B. de C. V. y subsidiarias

Notas a los estados financieros consolidados

(Millones de pesos)

activos financieros entregados como colateral se reconocen como restringidos (incluyendo el efectivo administrado en fideicomiso). En ambos casos los activos financieros recibidos o entregados como colateral, se registran siguiendo las normas de valuación, presentación y revelación de conformidad con el criterio de contabilidad que corresponda, mientras que los valores registrados en cuentas de orden se valúan conforme a las normas relativas a las operaciones en custodia. El importe del premio devengado se reconoce en los resultados del ejercicio a través del método de interés efectivo durante la vigencia de la operación contra una cuenta por cobrar o por pagar según corresponda.

(i) Instrumentos financieros derivados (con fines de negociación)-

La Casa de Bolsa efectúa operaciones con instrumentos financieros derivados con fines de negociación las cuales se reconocen a valor razonable. El efecto por valuación de los instrumentos financieros derivados con fines de negociación se presenta en el estado de situación financiera consolidado como un activo o pasivo, dependiendo de su valor razonable (neto) y en el estado de resultados integral consolidado dentro de los rubros "Instrumentos financieros derivados" y "Resultado por valuación de instrumentos financieros a valor razonable", respectivamente.

Futuros - Tanto para el comprador como el vendedor del contrato, el valor razonable del futuro corresponde a aquél determinado con base en las cotizaciones del mercado o bolsa reconocidos.

Contratos adelantados - El valor razonable del contrato corresponde al valor razonable de los derechos u obligaciones del mismo.

Swaps - El valor razonable de un swap corresponde al monto neto entre los derechos y obligaciones del contrato (valor presente de los flujos a recibir menos valor presente de los flujos a entregar), los cuales se registran inicialmente a su valor razonable. Subsecuentemente, la valuación a valor razonable del contrato se realiza de acuerdo con las condiciones establecidas en el mismo.

Opciones - El valor razonable de una opción corresponde generalmente a la prima pagada o cobrada en la operación. Esta se valúa posteriormente de acuerdo con el valor razonable de dicho contrato.

(j) Compensación de cuentas liquidadoras-

Los montos por cobrar o por pagar provenientes de inversiones en instrumentos financieros, reportos, préstamos de valores y/o de operaciones con instrumentos financieros derivados que lleguen a su vencimiento y que a la fecha no hayan sido liquidados se registran en cuentas liquidadoras dentro de los rubros de "Cuentas por cobrar" y "Acreedores por liquidación de operaciones", así como los montos por cobrar o por pagar que resulten de operaciones de compraventa de divisas en las que no se pacte liquidación inmediata o en las de fecha valor mismo día.

Los saldos deudores y acreedores de las cuentas liquidadoras resultantes de operaciones de compraventa de divisas, inversiones en instrumentos financieros, reportos, préstamo de valores e instrumentos financieros derivados se compensan siempre y cuando se tenga el derecho contractual de compensar las cantidades registradas y, al mismo tiempo, se tenga la intención de liquidarlas sobre una base neta o bien realizar el activo y liquidar el pasivo simultáneamente. También se compensan los activos y pasivos en operaciones que son de la misma naturaleza o surgen del mismo contrato, siempre y cuando tengan el mismo plazo de vencimiento y se liquiden simultáneamente.

(Continúa)

Casa de Bolsa Finamex, S. A. B. de C. V. y subsidiarias

Notas a los estados financieros consolidados

(Millones de pesos)

(k) Cuentas por cobrar-

Las cuentas por cobrar relativas a deudores identificados cuyo vencimiento se pacta a un plazo mayor a 90 días naturales, son evaluadas por la Administración para determinar su valor de recuperación estimado y en su caso constituir las reservas correspondientes. Los importes correspondientes a otras cuentas por cobrar que no sean recuperados dentro de los 90 días siguientes a su registro inicial (60 días si los saldos no están identificados), independientemente de su posibilidad de recuperación, se reservan en su totalidad, con excepción de los saldos relativos a impuestos e impuesto al valor agregado acreditable. Al 31 de marzo de 2024, la Casa de Bolsa no presenta una estimación de cuentas incobrables.

(l) Mobiliario, equipo y mejoras a locales arrendados, neto-

El mobiliario, equipo y mejoras a locales arrendados se registran al costo de adquisición. El monto depreciable del mobiliario, equipo y mejoras a locales arrendados se determina después de deducir a su costo de adquisición su valor residual.

La depreciación se calcula usando el método de línea recta, de acuerdo con la vida útil estimada de los activos correspondientes como a continuación se menciona:

	<u>Tasas de depreciación</u>
Equipo de transporte	25%
Mobiliario y equipo de oficina	10%
Mejoras a locales arrendados	10%
Equipo de cómputo	30%

(m) Arrendamientos-

Actuando como arrendatario

Al inicio de un contrato, La Casa de Bolsa evalúa si un contrato es, o contiene, un contrato de arrendamiento. Un contrato es, o contiene, un arrendamiento si el contrato transmite el derecho de controlar el uso de un activo identificado por un período de tiempo a cambio de una contraprestación. Para evaluar si un contrato transmite el derecho de controlar el uso de un activo identificado, la Casa de Bolsa utiliza la definición de arrendamiento de la NIF D-5.

Al comienzo o en la modificación de un contrato que contiene un componente de arrendamiento, la Casa de Bolsa asigna la contraprestación en el contrato a cada componente de arrendamiento o servicio sobre la base de sus precios independientes relativos. Sin embargo, para los arrendamientos de propiedades, la Casa de Bolsa ha elegido no separar los componentes que no son de arrendamiento y contabilizar los componentes de arrendamiento y los que no son de arrendamiento, como un solo componente de arrendamiento.

(Continúa)

Casa de Bolsa Finamex, S. A. B. de C. V. y subsidiarias

Notas a los estados financieros consolidados

(Millones de pesos)

La Casa de Bolsa reconoce un activo por derecho de uso y un pasivo por arrendamiento en la fecha de inicio del arrendamiento. El activo por derecho de uso se mide inicialmente al costo, que comprende el monto inicial del pasivo por arrendamiento ajustado por cualquier pago de arrendamiento realizado en o antes de la fecha de inicio, más los costos directos iniciales incurridos y una estimación de los costos para dismantelar o para restaurar el activo subyacente o el sitio en el que se encuentra, menos los incentivos de arrendamiento recibidos.

El activo por derecho de uso se deprecia posteriormente utilizando el método de línea recta desde la fecha de inicio hasta el final del plazo del arrendamiento, a menos que el arrendamiento transfiera la propiedad del activo subyacente a la Casa de Bolsa al final del plazo del arrendamiento o el costo del activo por derecho de uso refleja que la Casa de Bolsa ejercerá una opción de compra. En ese caso, el activo por derecho de uso se depreciará a lo largo de la vida útil del activo subyacente, que se determina sobre la misma base que los de propiedades y equipo. Además, el activo por derecho de uso se reduce periódicamente por pérdidas por deterioro, si corresponde, y se ajusta por ciertas nuevas valuaciones del pasivo por arrendamiento como cambios en el monto de la renta por ajuste de inflación.

El pasivo por arrendamiento se mide inicialmente al valor presente de los pagos de arrendamiento que no se pagan en la fecha de inicio, descontados utilizando la tasa de interés implícita en el arrendamiento o, si esa tasa no puede determinarse fácilmente, [la tasa incremental de financiamiento de la Casa de Bolsa o la tasa libre de riesgo determinada con referencia al plazo del arrendamiento. Generalmente, la Casa de Bolsa usa su tasa de interés incremental como tasa de descuento.

La Casa de Bolsa determina su tasa incremental de financiamiento obteniendo tasas de interés de varias fuentes de financiamiento externo y realiza ciertos ajustes para reflejar los términos del arrendamiento (como plazo del arrendamiento y moneda en que se encuentran denominados los pagos) y el tipo de activo arrendado.

Los pagos de arrendamiento incluidos en la valuación del pasivo por arrendamiento comprenden lo siguiente:

- pagos fijos, incluidos los pagos en sustancia fijos;
- pagos de arrendamiento variables que dependen de un índice o una tasa, inicialmente valuados utilizando el índice o la tasa en la fecha de inicio;
- importes que se espera pagar bajo una garantía de valor residual; y
- el precio de ejercicio bajo una opción de compra que la Casa de Bolsa está razonablemente seguro de ejercer, los pagos de arrendamiento en un período de renovación opcional si la Casa de Bolsa
- está razonablemente seguro de ejercer una opción de extensión y las sanciones por la terminación anticipada de un arrendamiento a menos que la Casa de Bolsa esté razonablemente seguro de no terminar antes de tiempo.

El pasivo por arrendamiento se valúa al costo amortizado utilizando el método de interés efectivo. Se vuelve a valorar cuando hay un cambio en los pagos de arrendamiento futuros que surgen de un cambio en un índice o tasa, si hay un cambio en la estimación de la Casa de Bolsa, del monto que se espera pagar bajo una garantía de valor residual, si la Casa de Bolsa cambia su evaluación de si ejercerá una opción de compra, extensión o terminación o si hay un pago en sustancia fijo de arrendamiento modificado. Cuando el pasivo por arrendamiento se vuelve a valorar de esta manera, se realiza un ajuste correspondiente al importe en libros del activo por derecho de uso, o se registra en resultados si el importe en libros del activo por derecho de uso se ha reducido a cero.

(Continúa)

Casa de Bolsa Finamex, S. A. B. de C. V. y subsidiarias

Notas a los estados financieros consolidados

(Millones de pesos)

La Casa de Bolsa presenta activos de derecho de uso que no cumplen con la definición de propiedad de inversión en el rubro "Activos por derecho de uso de propiedades, mobiliario y equipo", y los pasivos por arrendamiento en el rubro "Pasivo por arrendamiento", ambos en el estado de situación financiera consolidado.

(n) Inversiones permanentes en acciones-

Están representadas por la inversión en acciones en CEBUR, Contraparte Central de Valores, Club San Javier, Club de Industriales y Club Piso 51. Las inversiones permanentes en acciones se reconocen a través del método de participación, con base en los últimos estados financieros disponibles. El efecto por valuación a valor contable se registra en el estado de resultados integral consolidado dentro del rubro de "Participación en el resultado de asociadas".

Las inversiones donde no se tiene influencia significativa son clasificadas como otras inversiones, las cuales se reconocen a su costo de adquisición. En caso de que haya dividendos provenientes de dichas inversiones se reconocen en resultados en el rubro de "Otros ingresos (egresos) de la operación, neto", salvo que correspondan a utilidades de períodos anteriores a la compra de la inversión, en cuyo caso se reconocen disminuyendo la inversión.

(o) Pagos anticipados y otros activos-

Incluye depósitos en garantía, pagos anticipados y su amortización acumulada y las aportaciones realizadas al fondo de reserva constituido a través del gremio bursátil con carácter de autorregulatorio, cuya finalidad es apoyar y contribuir al fortalecimiento del mercado de valores.

Se encuentran representados principalmente por depósitos en garantía, pagos anticipados y suscripciones que se amortizan con base en el período de duración del contrato, así como el sobreprecio en la adquisición de un portafolio de clientes, el cual se amortiza con base en las proyecciones de la Administración respecto al periodo estimado de generación de flujos.

(p) Impuestos a la utilidad y participación de los trabajadores en la utilidad (PTU)-

Los impuestos a la utilidad y la PTU causados en el año se determinan conforme a las disposiciones fiscales vigentes.

Los impuestos a la utilidad diferidos y la PTU diferida, se registran de acuerdo con el método de activos y pasivos, que compara los valores contables y fiscales de los mismos. Se reconocen impuestos a la utilidad y PTU diferidos (activos y pasivos) por las consecuencias fiscales futuras atribuibles a las diferencias temporales entre los valores reflejados en los estados financieros de los activos y pasivos existentes y sus bases fiscales relativas, y en el caso de impuestos a la utilidad, por pérdidas fiscales por amortizar y otros créditos fiscales por recuperar. Los activos y pasivos por impuestos a la utilidad y PTU diferidos se calculan utilizando las tasas establecidas en la ley correspondiente, que se aplicarán a la utilidad gravable en los años en que se estima que se revertirán las diferencias temporales. El efecto de cambios en las tasas fiscales sobre los impuestos a la utilidad y PTU diferidos se reconoce en los resultados del período en que se aprueban dichos cambios.

(Continúa)

Casa de Bolsa Finamex, S. A. B. de C. V. y subsidiarias

Notas a los estados financieros consolidados

(Millones de pesos)

Los impuestos a la utilidad y PTU causados y diferidos se presentan y clasifican en los resultados del período, excepto aquellos que se originan de una transacción que se reconoce en los Otros Resultados Integrales (ORI) o directamente en un rubro del capital contable.

(q) Provisiones-

La Casa de Bolsa reconoce, con base en estimaciones de la Administración, provisiones de pasivo por aquellas obligaciones presentes en las que la transferencia de activos o la prestación de servicios es virtualmente ineludible y surge como consecuencia de eventos pasados, principalmente servicios administrativos.

(r) Beneficios a los empleados-**Beneficios directos a corto plazo**

Los beneficios a los empleados directos a corto plazo se reconocen en los resultados del período en que se devengan los servicios prestados. Se reconoce un pasivo por el importe que se espera pagar si la Casa de Bolsa tiene una obligación legal o asumida de pagar esta cantidad como resultado de los servicios pasados proporcionados y la obligación se puede estimar de forma razonable.

Beneficios directos a largo plazo

La obligación neta de la Casa de Bolsa en relación con los beneficios directos a largo plazo (excepto por PTU diferida- ver inciso (n) Impuestos a la utilidad y participación de los trabajadores en la utilidad) y que se espera que la Casa de Bolsa pague después de los doce meses de la fecha del estado de situación financiera consolidado más reciente que se presenta, es la cantidad de beneficios futuros que los empleados han obtenido a cambio de su servicio en el ejercicio actual y en los anteriores. Este beneficio se descuenta para determinar su valor presente. Las remediones se reconocen en resultados en el período en que se devengan.

Beneficios por terminación

Se reconoce un pasivo por beneficios por terminación y un costo o gasto cuando la Casa de Bolsa no tiene alternativa realista diferente que la de afrontar los pagos o no pueda retirar la oferta de esos beneficios, o cuando cumple con las condiciones para reconocer los costos de una reestructuración, lo que ocurra primero. Si no se espera que se liquiden dentro de los 12 meses posteriores al cierre del ejercicio anual, entonces se descuentan.

Beneficios Post-Empleo***Planes de beneficios definidos***

La obligación neta de la Casa de Bolsa correspondiente a los planes de beneficios definidos por prima de antigüedad y beneficios por indemnización legal, se calcula de forma separada para cada plan, estimando el monto de los beneficios futuros que los empleados han ganado en el ejercicio actual y en ejercicios anteriores, descontando dicho monto.

El cálculo de las obligaciones por los planes de beneficios definidos, se realiza anualmente por actuarios, utilizando el método de crédito unitario proyectado. Cuando el cálculo resulta en un posible activo para la Casa de Bolsa, el activo reconocido se limita al valor presente de los beneficios económicos disponibles en la forma de reembolsos futuros del plan o reducciones en las futuras aportaciones al mismo. Para calcular el valor presente de los beneficios económicos, se debe considerar cualquier requerimiento de financiamiento mínimo.

(Continúa)

Casa de Bolsa Finamex, S. A. B. de C. V. y subsidiarias

Notas a los estados financieros consolidados

(Millones de pesos)

El costo laboral del servicio actual, el cual representa el costo del período de beneficios al empleado por haber cumplido un año más de vida laboral con base en los planes de beneficios y el interés neto, se reconocen en el rubro de “Gastos de administración y promoción”. La Casa de Bolsa determina el gasto (ingreso) por intereses neto sobre el pasivo (activo) neto por beneficios definidos del período, multiplicando la tasa de descuento utilizada para medir la obligación de beneficio definido por el pasivo (activo) neto definido al inicio del período anual sobre el que se informa, tomando en cuenta los cambios en el pasivo (activo) neto por beneficios definidos durante el período como consecuencia de estimaciones de las aportaciones y de los pagos de beneficios.

Las modificaciones a los planes que afectan el costo de servicios pasados, se reconocen en los resultados de forma inmediata en el año en el cual ocurra la modificación, sin posibilidad de diferimiento en años posteriores. Asimismo, los efectos por eventos de liquidación o reducción de obligaciones en el período, que reducen significativamente el costo de los servicios futuros y/o que reducen significativamente la población sujeta a los beneficios, respectivamente, se reconocen en los resultados del período.

Las remediciones (antes ganancias y pérdidas actuariales), resultantes de diferencias entre las hipótesis actuariales proyectadas y reales al final del período, se reconocen en el período en que se incurren como parte de los resultados del período.

(s) Efecto acumulado por conversión-

Representa la diferencia que resulta de convertir a las operaciones extranjeras, de su moneda funcional a la moneda de informe.

(t) Reconocimiento de ingresos-

Las comisiones por intermediación financiera, por distribución de sociedades de inversión, por compraventa de valores y los ingresos derivados de los servicios de custodia se reconocen en los resultados del ejercicio conforme se devengan en el rubro de “Comisiones y tarifas cobradas”.

Las comisiones por asesoría financiera (colocación de papel o acciones), se reconocen a través del tiempo en los resultados del ejercicio conforme se presta el servicio en el rubro de “Ingresos por asesoría financiera”.

El resultado de operaciones de compraventa de los títulos para negociar y disponibles para la venta, se registra en resultados en el momento en que son enajenados en los rubros de “Utilidad o Pérdida por compraventa”, según corresponda.

Los intereses cobrados por operaciones de reporto e inversiones en valores se reconocen en resultados conforme se devengan, dentro del rubro de “Ingresos por intereses” de acuerdo al método de interés efectivo.

(u) Cuentas de orden-

Efectivo de clientes y valores recibidos en custodia, garantía y administración:

El efectivo y los valores propiedad de clientes que se tienen en custodia, garantía y administración en la Casa de Bolsa se reflejan en las cuentas de orden respectivas y valuadas a su valor razonable con base en el precio proporcionado por el proveedor de precios, representando así el monto máximo esperado por el que estaría obligada la Casa de Bolsa a responder ante sus clientes por cualquier eventualidad futura.

(Continúa)

Casa de Bolsa Finamex, S. A. B. de C. V. y subsidiarias

Notas a los estados financieros consolidados

(Millones de pesos)

- a. El efectivo se deposita en instituciones de crédito en cuentas de cheques distintas a las de la Casa de Bolsa.
- b. Los valores en custodia y administración están depositados en la S.D. Indeval.

La Casa de Bolsa registra las operaciones por cuenta de clientes en la fecha en que las operaciones son concertadas, independientemente de su fecha de liquidación.

(v) Transacciones en moneda extranjera-

Los registros contables están en pesos mexicanos y en monedas extranjeras (principalmente dólar), las que, para efectos de presentación de los estados financieros consolidados, en el caso de divisas distintas al dólar se convertirán de la moneda respectiva a dólares, considerando la cotización que rija para la moneda correspondiente en relación al mencionado dólar en los mercados internacionales conforme lo establece la Comisión Nacional Bancaria y de Valores, y la equivalencia de la moneda nacional con el dólar será el tipo de cambio de cierre de jornada a la fecha de transacción o de elaboración de los estados financieros consolidados según corresponda, publicado por el Banco de México o la que la sustituya (tipo de cambio FIX hasta el 15 de diciembre de 2021).

(w) Contingencias-

Las obligaciones o pérdidas importantes relacionadas con contingencias se reconocen cuando es probable que sus efectos se materialicen y existan elementos razonables para su cuantificación. Si no existen estos elementos razonables, se incluye su revelación en forma cualitativa en las notas a los estados financieros consolidados. Los ingresos, utilidades o activos contingentes se reconocen hasta el momento en que existe certeza de su realización.

(x) Información por segmentos-

La Casa de Bolsa, de conformidad con los criterios emitidos por la Comisión, tiene identificados segmentos operativos para efectos de revelación de información por segmentos en los estados financieros consolidados (ver nota 23).

(4) Cambios contables-

Los cambios contables que entraron en vigor en 2023, se derivaron de la adopción de las siguientes NIF y mejoras a las NF, los cuales no generaron cambios en los estados financieros de la Casa de Bolsa:

NIF-B-14 Utilidad por acción- Realiza precisiones para la determinación de la utilidad por acción (UPA).

NIF B-15 Conversión de monedas extranjeras- Establece que una entidad que no tiene subsidiarias ni controladora o que es subsidiaria, asociada o negocio conjunto, puede preparar sus estados financieros sin realizar la conversión a moneda funcional, siempre que se trate de estados financieros exclusivamente para fines fiscales y legales y no tengan usuarios que requieran la preparación de estados financieros considerando los efectos de la conversión a moneda funcional.

(5) Posición en moneda extranjera-

Al 31 de marzo de 2024 y 2023, los estados financieros consolidados incluyen derechos y obligaciones denominados en dólares que se muestra a continuación.

	Millones de Dólares	
	2024	2023
Activos	267	324
Pasivos	(254)	(328)
Posición larga (corta), neta	13	(4)
Total posición activa neta en moneda nacional	\$ 215	(72)

Casa de Bolsa Finamex, S. A. B. de C. V. y subsidiarias

Notas a los estados financieros consolidados

(Millones de pesos)

De acuerdo con las disposiciones regulatorias establecidas por el Banco Central, la posición en moneda extranjera que mantengan en forma diaria las casas de bolsa, deberá encontrarse nivelada, tanto en su conjunto como por cada divisa, tolerándose posiciones cortas o largas que no excedan en su conjunto el 15% del capital básico. Al 31 de marzo de 2024 y 2023, la posición máxima permitida asciende a 13 y 12 millones de dólares.

(6) Cuentas de orden-

Instrumentos financieros de clientes recibidos en custodia

Al 31 de marzo de 2024 y 2023, se integran de la siguiente manera:

	2024	2023
Títulos de deuda	\$ 28,228	78,414
Títulos de renta variable	18,072	16,469
	\$ 46,300	94,883

Los ingresos percibidos por el año terminado el 31 de marzo de 2024 y 2023, correspondientes a la actividad de bienes en custodia de clientes, ascienden a \$86 y 92 respectivamente (ver nota 23).

Colaterales recibidos por la entidad

Al 31 de marzo 2024 y 2023, se integran como sigue:

	2024	2023
Por reportos:		
Deuda gubernamental	\$ -	500

Colaterales recibidos y vendidos o entregados en garantía por la entidad

Al 31 de marzo 2024 y 2023, se integran como sigue:

	2024	2023
Por reportos:		
Bonos de desarrollo del Gobierno Federal	\$ -q	500

(7) Efectivo y equivalentes de efectivo-

Al 31 de marzo de 2024 y 2023, se integran como sigue:

	2024	2023
Depósitos en instituciones financieras	1,457	\$ 1,510
Efectivo y equivalentes de efectivo restringidos:		
Garantías ⁽¹⁾	120	155
	1,577	1,665
Compra - venta de divisas 24-48 horas ⁽²⁾ :		
Divisas a entregar (ventas)	(1,053)	(2,164)
Divisas a recibir (compras)	1,128	2,212
	75	48
	1,652	1,713

Por el ejercicio terminado el 31 de marzo de 2024 y 2023, los efectivo y equivalentes de efectivo generaron ingresos por

Casa de Bolsa Finamex, S. A. B. de C. V. y subsidiarias

Notas a los estados financieros consolidados

(Millones de pesos)

intereses, incluyendo los cambios en moneda extranjera por \$27 y 24, respectivamente.

Por el ejercicio terminado el 31 de marzo de 2024 y 2023, la compraventa de divisas generó un resultado por valuación por \$(3) y (20) respectivamente. Asimismo, las de divisas generaron un resultado por compraventa por \$(11) y (23)..⁽¹⁾

Corresponde a los depósitos en garantía en la Contraparte Central de Valores de México, S. A. de C. V., cuyo objeto es asegurar el cumplimiento de las obligaciones que deriven de las operaciones con valores realizadas por la Casa de Bolsa en la Bolsa Mexicana de Valores.

⁽²⁾ Al 31 de marzo de 2024 y 2023 las divisas para liquidar en 48 y 24 horas corresponden a dólares.

(8) Inversiones en instrumentos financieros-

a) Valor en libros

Al 31 de marzo de 2024 y 2023, los títulos para negociar se integran como sigue:

	2024			2023		
	Valor razonable	Títulos para negociar	Valores asignados por liquidar	Valor razonable	Valores para negociar	asignados por liquidar
<i>Instrumentos financieros negociables sin restricción:</i>						
Deuda gubernamental:						
En posición	\$ 366			130		
Por entregar	(10,680)		(10,314)	(7,998)	-	(7,868)
Deuda bancaria:						
Por entregar	3	3		(119)	-	(119)
Instrumentos financieros de capital:						
En posición	95			147	-	
Por entregar		95		(7,115)	-	(6,969)
Instrumentos financieros negociables restringidos o dados en garantía en operaciones de reporte:						
Deuda gubernamental	96,890			67,932	-	
Deuda bancaria	823	97,713		921	68,853	-
Instrumentos financieros negociables restringidos o dados en garantía en operaciones de préstamo de valores:						
Gubernamentales	21			750		
Instrumentos de Patrimonio Neto		21		18	768	-
Instrumentos financieros negociables restringidos o dados en garantía (otros)						
Gubernamentales	5,413			9,253		
Deuda bancaria	-			119		
Instrumentos de ..patrimonio neto	2,527	7,940		4,719	14,091	
	\$	105,772	(10,314)		83,712	(14,956)

Casa de Bolsa Finamex, S. A. B. de C. V. y subsidiarias

Notas a los estados financieros consolidados

(Millones de pesos)

Los instrumentos de deuda clasificados como IFN tienen tasas de interés que oscilan entre un 7% y un 10% y sus vencimientos fluctúan entre 1 y 17 años.

Al 31 de marzo de 2024 y 2023, los IFN incluyen instrumentos restringidos, principalmente en operaciones de reporto, por \$97,713 y 68,853 respectivamente.

(9) Operaciones de reportos-

Por el ejercicio terminado el 31 de marzo de 2024 y 2023, los ingresos y gastos por intereses de las operaciones de reporto reconocidos en el estado de resultados integral consolidado de resultados dentro del rubro de "Ingreso por intereses" y "Gasto por intereses", se analizan como sigue:

	2024	2023
Gastos por intereses (reportada)	\$ (2,286)	(1,800)
Ingresos por intereses (reportadora)	4	14
	\$ (2,282)	(1,786)

Por el año terminado el 31 de marzo de 2024 y 2023, utilidad por compraventa de reportos fue de \$487 y 486 respectivamente.

Al 31 de marzo de 2024 y 2023, las operaciones de reporto celebradas por la Casa de Bolsa actuando como reportada, se pactaron a un plazo dentro del rango de 3 a 32 días.

(10) Instrumentos financieros derivados-**a) Derivados con fines de negociación**

Las ganancias y pérdidas netas generadas por derivados con fines de negociación por el año terminado el 31 de marzo de 2024 y 2023 se muestra a continuación:

Resultado por intermediación 2024		
Resultado por valuación	\$	(252)
Resultado por compraventa		629
		377
Resultado por intermediación 2023		
Resultado por valuación	\$	(157)
Resultado por compraventa		53
	\$	(104)

(Continúa)

Casa de Bolsa Finamex, S. A. B. de C. V. y subsidiarias

Notas a los estados financieros consolidados

(Millones de pesos)

b) Colaterales en operaciones de derivados

Al 31 de marzo de 2024 y 2023, el Banco ha otorgado colaterales en efectivo por operaciones financieras derivadas celebradas en mercados reconocidos, que se presentan en el estado de situación financiera consolidado, en el rubro de "Cuentas de margen (Instrumentos financieros derivados)", así como colaterales en efectivo por operaciones financieras derivadas celebradas en mercados no reconocidos, que se presentan en el rubro de "Otras cuentas por cobrar, neto".

Al 31 de marzo de 2024 y 2023, las cuentas de margen se integran por garantías otorgadas en efectivo por operaciones financieras derivadas de realizadas en mercados reconocidos y no reconocidos por \$755 y 1,327 respectivamente.

(11) Cuentas por cobrar-

Al 31 de marzo de 2024 y 2023, las otras cuentas por cobrar se integra como sigue:

		2024	2023
Deudores por venta de valores	\$	19,355	12,863
Deudores por venta de divisas		1,080	2,164
Colaterales entregados por operaciones derivadas		199	148
Deudores diversos		73	975
	\$	20,707	16,150

(12) Pagos anticipados y otros activos, neto-

Al 31 de marzo de 2024 y 2023, las otras cuentas por cobrar se integra como sigue:

		2024	2023
Pagos anticipados	\$	151	71
Fideicomiso fondo de contingencia		105	108
PTU diferida		-	4
	\$	256	183

(Continúa)

Casa de Bolsa Finamex, S. A. B. de C. V. y subsidiarias

Notas a los estados financieros consolidados

(Millones de pesos)

(13) Mobiliario, equipo y mejoras a locales arrendados, neto-

Al 31 de marzo de 2024 y 2023, el mobiliario, equipo y mejoras a locales arrendados, neto se integra como se muestra a continuación:

2024	Inversión	Depreciación acumulada	Valor Neto
Equipo de transporte	\$ 25	(21)	4
Mobiliario y equipo de oficina	29	(21)	8
Equipo de cómputo	68	(56)	12
Adaptaciones y mejoras	57	(23)	34
	\$ 179	(121)	58

2023	Inversión	Depreciación acumulada	Valor Neto
Equipo de transporte	\$ 25	(19)	6
Mobiliario y equipo de oficina	28	(19)	9
Equipo de cómputo	64	(48)	16
Adaptaciones y mejoras	56	(19)	37
	\$ 173	(105)	68

La depreciación registrada en el resultado del ejercicio de 2024 y 2023, fue de \$ 6 y 8 respectivamente.

(14) Activos por derechos de uso de propiedades-

La Casa de Bolsa arrienda instalaciones de sus oficinas y centros financieros. Los arrendamientos generalmente se ejecutan por un período entre 2 a 10 años, con una opción para renovar el arrendamiento después de la fecha de término. Para ciertos arrendamientos, la Casa de Bolsa tiene restricciones para celebrar acuerdos de subarrendamiento.

(15) Acreedores por liquidación de operaciones-

Al 31 de marzo de 2024 y 2023, los acreedores por liquidación de operaciones se integra como sigue:

	2024	2023
Acreedores por compra de valores	\$ 16,979	13,948
Acreedores por compra de divisas	1,150	2,211
Instrumentos financieros derivados	3	13
	\$ 18,132	16,172

(Continúa)

Casa de Bolsa Finamex, S. A. B. de C. V. y subsidiarias

Notas a los estados financieros consolidados

(Millones de pesos)

(16) Acreedores diversos y otras cuentas por pagar-

Al 31 de marzo de 2024 y 2023, este rubro se integra de los siguientes conceptos:

		2024	2023
Proveedores	\$	1,467	2,546
Acreedores diversos		101	1,019
	\$	1,568	3,565

(17) Beneficios a empleados-

La Casa de Bolsa tiene un plan de indemnización legal y otro de prima de antigüedad que cubre a todo su personal. Los beneficios se basan en los años de servicio y en el último sueldo percibido por el participante al momento de su separación de la Casa de Bolsa.

El costo, las obligaciones y otros elementos de los planes de pensiones, primas de antigüedad y remuneraciones al término de la relación laboral distintas de reestructuración, mencionados en la nota 3(r), se determinaron con base en cálculos preparados por actuarios independientes al 31 de diciembre de 2023.

Los componentes del costo de beneficios definidos por el año terminado el 31 de diciembre de 2022, son los que se muestran a continuación:

		Prima de antigüedad	Indemnización legal	Total
Costo laboral del servicio actual (CLSA)	\$	1	-	1
Interés neto sobre el pasivo neto por beneficios definidos (PNBD)		1	-	1
Reciclaje de las remediciones del PNBD reconocidas en ORI		(1)	(1)	(2)
Costo de beneficios definidos	\$	1	(1)	-

A continuación se presenta la conciliación del saldo inicial y final del pasivo, neto por beneficios definidos por el año terminado el 31 de diciembre de 2023:

		Prima de antigüedad	Indemnización legal	Total
Saldo inicial del PNBD	\$	8	7	15
Costo de beneficios definidos		1	(1)	-
Saldo final del PNBD	\$	9	6	15

Al 31 de diciembre de 2023, los supuestos más importantes utilizados en la determinación del costo de beneficios definidos y del costo neto del periodo de los planes, son los que se muestran a continuación:

(Continúa)

Casa de Bolsa Finamex, S. A. B. de C. V. y subsidiarias

Notas a los estados financieros consolidados

(Millones de pesos)

Tasa de descuento nominal utilizada para reflejar el valor presente de las obligaciones	9.42%
Tasa de incremento nominal en los niveles salariales	5.57%
Vida laboral promedio remanente de los trabajadores (aplicable a beneficios al retiro)	8 años

Al 31 de diciembre de 2023, el activo del plan no se encuentra fondeando.

Por el año terminado el 31 de diciembre de 2023, la PTU causada asciende a \$17 y se encuentra registrada dentro de este rubro y en el estado de resultados integral consolidado dentro de "Gastos de administración y promoción".

(18) Impuestos a la utilidad (impuesto sobre la renta (ISR) y participación de los trabajadores en la utilidad (PTU))-

La ley del ISR vigente a partir del 1 de enero de 2014, establece una tasa del 30% para 2014 y años posteriores.

Los impuestos a la utilidad se integran como sigue:

	2023	2022
ISR:	\$1	\$2
Impuesto diferido	1	5

Conciliación del resultado contable y fiscal

Las principales partidas que afectaron la determinación del resultado fiscal de la Casa de Bolsa fue el ajuste anual por inflación, provisiones, la diferencia entre la depreciación y amortización contable y fiscal de los activos fijos y gastos de instalación y el efecto de valuación de las inversiones en valores y operaciones en reporto, los cuales tienen diferente tratamiento para efectos contables y fiscales.

PTU-

El gasto (beneficio) por PTU se integra como sigue:

	2023	2022
Sobre base fiscales	\$-	\$2
Impuesto diferido	6	-

Impuestos diferidos-

Para evaluar la recuperabilidad de los activos diferidos, la Administración de la Casa de Bolsa considera la probabilidad de que una parte o el total de ellos no se recuperen. La realización final de los activos diferidos depende de varios factores como la generación de utilidad gravable en el futuro. Al llevar a cabo esta evaluación, la Administración de la Casa de Bolsa considera la reversión esperada de los pasivos diferidos, las utilidades gravables proyectadas y las estrategias de planeación.

Al 31 de marzo de 2023, los impuestos diferidos se integran en la siguiente hoja.

Casa de Bolsa Finamex, S. A. B. de C. V. y subsidiarias

Notas a los estados financieros consolidados

(Millones de pesos)

	2023	2022
ISR diferido activo:		
Activo fijo	\$5	\$3
Pérdidas fiscales por amortizar	37	67
Minusvalías en mercados financieros	7	7
Provisiones	32	27
	81	104
ISR diferido pasivo:		
Plusvalías en mercados financieros	-	(13)
Pagos anticipados	(45)	(12)
	(45)	(25)
PTU diferida neta	(2)	4
ISR y PTU diferido neto	34	83

Otras consideraciones:

La legislación fiscal vigente, establece que las autoridades tienen la facultad de revisar hasta los cinco ejercicios fiscales anteriores a la última declaración del ISR.

Conforme a la Ley del ISR, las empresas que realicen operaciones con partes relacionadas residentes en el país o en el extranjero, están sujetas a limitaciones y obligaciones fiscales, en cuanto a la determinación de los precios pactados, ya que éstos deberán ser equiparables a los que utilizarían con o entre partes independientes en operaciones comparables.

Al 31 de diciembre de 2022, la Cuenta de Capital de Aportación y la Cuenta de Utilidad Fiscal Neta ascienden a \$17,911 y \$1,756, para la Casa de Bolsa, mientras que para la Operadora ascienden a \$23 y \$11, respectivamente.

Al 31 de marzo de 2023, la Casa de Bolsa tiene pérdidas fiscales que de acuerdo con la Ley del ISR vigente, pueden amortizarse contra las utilidades fiscales que se generen en los próximos diez años. Las pérdidas fiscales se pueden actualizar siguiendo ciertos procedimientos establecidos en la propia Ley. Al 31 de marzo de 2023, las pérdidas fiscales por recuperar se integran como se menciona a continuación:

Año de origen	Vencimiento	Efecto de importe actualizado	impuesto diferido
2021	2031	67	20
2024	2034	57	17
		\$ 124	37

(Continúa)

Casa de Bolsa Finamex, S. A. B. de C. V. y subsidiarias

Notas a los estados financieros consolidados

(Millones de pesos)

(19) Capital contable-**a) Estructura del capital social-**

El capital social al 31 de marzo de 2024, se integra como se muestra a continuación:

	Número de acciones (en millones)	Importe
Capital fijo:		
Serie O	32.5	325
Capital variable:		
Serie O	30.9	309
Total	63.4	634

El capital social está integrado por 32.5 millones de acciones ordinarias nominativas sin valor nominal Serie "O" que corresponden a la parte fija mínima sin derecho a retiro y por 30.9 millones de acciones ordinarias nominativas sin expresión nominal que corresponden a la parte variable del capital social. Las acciones antes mencionadas se encuentran totalmente suscritas y pagadas. El capital social nominal al 31 de diciembre de 2023 asciende a \$634.

Mediante asamblea general ordinaria anual de accionistas celebrada el 19 de abril de 2023, se acordó pagar un dividendo en efectivo hasta por un monto de \$50'000,000 (cincuenta millones de Pesos, Moneda Nacional), de acuerdo a la tenencia accionaria de cada accionista y por la cantidad que corresponda a cada acción en circulación, facultándose al Presidente del Consejo de Administración para determinar el monto total a pagar, así como la fecha de pago respectiva.

El dividendo señalado se pagará por conducto de la S.D. Indeval Institución para el Depósito de Valores, S.A. de C.V., con cargo al saldo de diversas cuentas contables del capital ganado y al saldo de la Cuenta de Utilidad Fiscal Neta (CUFIN) registrada en la contabilidad de la Sociedad, por lo que se entregará a los accionistas libre del pago de impuestos.

La distribución del dividendo mencionado que no sea efectuada a más tardar el 31 de diciembre de 2023 quedará sujeta a una nueva resolución de la Asamblea General de Accionistas.

b) Resultado integral-

El resultado integral que se presenta en el estado consolidado de variaciones en el capital contable, representa el resultado de la actividad total de la Casa de Bolsa durante el año y se integra por el resultado neto.

c) Reserva de capital-

Mediante asamblea general ordinaria de accionistas celebrada el 23 de abril de 2019, se aprueba separar el 5% de las utilidades netas generadas en el ejercicio que concluyó el 31 de diciembre de 2019, a efecto de incrementar la reserva legal a que se refiere el artículo 20 de la Ley General de Sociedades Mercantiles (LGSM) y la cláusula trigésima séptima de los estatutos sociales.

(Continúa)

Casa de Bolsa Finamex, S. A. B. de C. V. y subsidiarias

Notas a los estados financieros consolidados

(Millones de pesos)

d) Restricciones al capital contable-

La Comisión requiere a las casas de bolsa tener una capitalización sobre los activos en riesgo, los cuales se calculan de acuerdo con el riesgo asignado.

La utilidad neta del ejercicio está sujeta a la separación de un 5%, para constituir la reserva legal, hasta por el 20% del importe del capital social pagado.

De acuerdo con la LGSM, la reserva legal deberá ser reconstituida de la misma manera cuando disminuya por cualquier motivo.

En caso de reembolso de capital o distribución de utilidades a los accionistas, se causa el ISR sobre el importe distribuido o reembolsado que exceda los montos determinados para efectos fiscales.

Las utilidades no distribuidas de las inversiones permanentes en acciones no podrán distribuirse a los accionistas de la Casa de Bolsa hasta que sean cobrados los dividendos, pero pueden capitalizarse por acuerdo de asamblea de accionistas.

e) Índice de capitalización (no auditada)-

La Comisión establece reglas para los requerimientos de capitalización a que habrán de sujetarse las casas de bolsa para mantener un capital global en relación con los riesgos de mercado y de crédito en que incurran en su operación; no podrá ser inferior a la cantidad que resulte de sumar los requerimientos de capital por dichos tipos de riesgo.

Las cifras del capital global, los activos en riesgo y de los requerimientos de capitalización (información no auditada) al 31 de marzo de 2024 y 2023, se determinaron de acuerdo con las disposiciones vigentes y se presentan a continuación:

(i) Índice de consumo de capitalización (no auditado)

(Continúa)

El monto de los riesgos de mercado, de crédito y operativo está integrado al 31 de marzo de 2024 y 2023 (cifras no auditadas), de la siguiente forma:

	2024	2023
Capital fundamental	\$ 1,763	1,614
Capital no fundamental	-	-
Capital básico	\$ 1,763	1,614
Capital complementario	-	-
Capital neto	\$ 1,763	1,614
Requerimientos por riesgo de mercado	\$ 1,007	508
Requerimientos por riesgos de crédito	82	170
Requerimientos por riesgo operacional	104	102
	\$ 1,193	781
Coeficiente de capital básico (CCB)	11.82%	16.54%
Coeficiente de capital fundamental (CCF)	11.82%	16.54%
Índice de capitalización (ICAP)	11.82%	16.54%

Casa de Bolsa Finamex, S. A. B. de C. V. y subsidiarias

Notas a los estados financieros consolidados

(Millones de pesos)

(ii) Integración del capital neto (no auditado)

Al 31 de marzo de 2024 y 2023, los requerimientos de capital por los tipos de riesgo mencionados en el inciso anterior, determinados con base en la información financiera que mensualmente le proporciona la Casa de Bolsa al Banco Central ascienden a \$1,193 y \$781, respectivamente (el capital neto asciende a \$1,763 y \$1,614 respectivamente) (cifras no auditadas).

El capital neto se determina con base en el capital contable y su integración al 30 de septiembre de 2023 y 2022 (cifras no auditadas), es como sigue:

	2024	2023
Capital contable/capital básico	1,880	1,758
Menos:		
Inversión en entidades financieras filiales	-77	-114
Otras entidades financieras del país	-	-
Controladoras de grupos financieros	-	-
Acciones de entidades financieras y controladoras	-	-
Intangibles	-40	-30
Límite aplicable a los activos diferidos	-	-
Capital neto	1,763	1,614

(iii) Activos en riesgo (cifras no auditadas)

Concepto	Importe de posiciones equivalentes		Requerimientos de capital	
	2024	2023	2024	2023
Riesgo de mercado				
Operaciones en moneda nacional con tasa nominal	10,227	3,922	818	314
Operaciones con títulos de deuda en moneda nacional con sobretasa y una tasa revisable	1,454	595	116	48
Operaciones en moneda nacional tasa real o denominados en UDI'S	142	335	11	27
Posiciones en UDIS o con rendimiento referido al INPC	1	25	0	2
Operaciones en moneda extranjera con tasa nominal	15	8	1	1
Posiciones en divisas o con rendimiento indizado al tipo de cambio	319	101	26	8
Posiciones en acciones o con rendimiento indizado al precio de una acción o grupo de acciones	432	1,370	35	110
	12,590	6,356	1,007	508
Riesgo de crédito				
Grupo RC-2 (ponderados al 20%)	445	758	36	61
Grupo RC-3 (ponderados al 100%)	566	1,358	45	109
CME (ponderados al 2%)	12	5	1	0
	1,022	2,122	82	170
Riesgo operacional	1,297	1,281	104	102
	14,909	9,758	1,193	781

Casa de Bolsa Finamex, S. A. B. de C. V. y subsidiarias

Notas a los estados financieros consolidados

(Millones de pesos, excepto utilidad por acción)

(20) Utilidad por acción-

La utilidad ponderada por acción correspondiente a los ejercicios terminados el 31 de marzo de 2024 y 2023, se determinó como sigue:

	2024	2023
Utilidad (Pérdida) según estado consolidado de resultados	\$ 13	17
Promedio ponderado de acciones	63,388,903	63,388,903
Utilidad (Pérdida) por acción (pesos)	\$ 0.19870	0.26818

(21) Cuadro comparativo de vencimientos de los principales activos y pasivos-

A continuación, se muestran los plazos de vencimientos de los principales rubros de activo y pasivo al 31 de marzo de 2024 y 2023.

	Hasta 6 meses	De 6 meses en adelante	Total 2024	Total 2023
Activos:				
Efectivo y equivalentes de efectivo	\$ 1,653	1,653	1,653	1,714
Cuentas de margen (IFD)	755	755	755	1,327
Inversiones en instrumentos financieros	106,139	106,139	106,139	84,249
Instrumentos financieros derivados	3,236	3,236	3,236	3,469
Deudores por liquidación de operaciones	11,410	11,410	11,410	15,027
Cuentas por cobrar	272	272	272	1,124

	Hasta 6 meses	De 6 meses en adelante	Total 2024	Total 2023
Pasivos:				
Acreedores por operaciones de reporto	\$ 97,687	97,687	97,687	68,838
Préstamo de valores	-	-	-	-
Valores asignados por liquidar	10,314	10,314	10,314	12,838
Derivados	3,248	3,248	3,248	3,360
Acreedores por liquidación de operaciones	9,106	9,106	9,106	16,172
Acreedores por colaterales recibidos en efectivo	138	138	138	1,043
Acreedores diversos y otras cuentas por pagar	1,430	1,430	1,430	2,523

Casa de Bolsa Finamex, S. A. B. de C. V. y subsidiarias

Notas a los estados financieros consolidados

(Millones de pesos)

(22) Margen financiero-

Por el ejercicio terminado el 31 de marzo de 2024, el margen financiero se integra de la siguiente manera:

	Intereses		Resultado por valuación	Resultado por compra-venta	
	Ingresos	Gastos		Utilidad	Pérdida
Efectivo y equivalentes de efectivo y cuentas de margen (Instrumentos financieros derivados) ⁽¹⁾	\$ 33	(26)	(3)	249	(260)
Inversiones en instrumentos financieros	2,488	-	5	107	(117)
Préstamo de valores	-	(3)	-	-	-
Reportos	4	(2,286)	31	-	(487)
Futuros y Forwards	-	-	(76)	438	(245)
Opciones	-	-	(1)	38	(36)
Swaps	-	-	(176)	3,012	(2,578)
Totales	\$ 2,525	(2,315)	(220)	3,844	(3,723)

⁽¹⁾ Incluye resultado por cambios de moneda extranjera e intereses sobre pasivos por arrendamiento

(23) Operaciones por segmentos-

Los resultados correspondientes a los principales segmentos de operación de la Casa de Bolsa por el ejercicio terminado el 31 de marzo de 2024 y 2023, son los que se indican a continuación. Las cifras que se presentan se integran con una clasificación distinta a la utilizada para la formulación de los estados financieros consolidados, ya que se agrupan mediante la combinación de registros operativos y contables.

Las operaciones por cuenta de clientes corresponden principalmente a operaciones de compraventa de valores ya sea en directo o en reporto, corretaje del mercado de capitales y operaciones de compraventa de divisas. A continuación, se detallan los activos, pasivos y resultados por estos conceptos al 31 de marzo de 2024 y 2023:

	2024	2023
Ingresos:		
Comisiones y tarifas cobradas	\$ 73	73
Ingresos por asesoría	62	71
Egresos:		
Comisiones y tarifas pagadas	(49)	(52)
Resultado por servicios	\$ 86	92

(Continúa)

Casa de Bolsa Finamex, S. A. B. de C. V. y subsidiarias

Notas a los estados financieros consolidados

(Millones de pesos)

(24) Saldos y operaciones con partes relacionadas-

Al 31 de marzo de 2024 y 2023, los ingresos por servicios administrativos con partes relacionadas ascienden a \$9 en ambos ejercicios.

(25) Administración Integral de Riesgos (no auditada)-

La Casa de Bolsa cuenta con un área especializada para la administración integral de riesgos, la cual se encarga de identificar, medir, controlar e informar los distintos riesgos a los cuales está expuesta, reportando directamente al Consejo de Administración de la Casa de Bolsa y funcionalmente al Comité de Riesgos, el cual se encarga de decidir las estrategias y niveles de riesgo, de autorizar los modelos de valuación y medición de riesgos, los procedimientos de administración de riesgos y los nuevos productos, mismos que son aprobados por el Consejo de Administración.

A través de la Circular Única, la Comisión estableció las disposiciones de carácter prudencial que las casas de bolsa deberán observar en materia de Administración Integral de Riesgos (artículos 121 a 145).

Asimismo, la Circular Única establece la obligación de las casas de bolsa de revelar al público inversionista, tanto en las notas a los estados financieros, como en la página de internet de la casa de bolsa, la información relativa a políticas, metodologías, niveles de riesgo asumidos y demás medidas relevantes adoptadas por la Casa de Bolsa para la administración de cada tipo de riesgo.

Riesgo de mercado. Es definido por la Casa de Bolsa como el grado de vulnerabilidad del valor de mercado de las posiciones activas y pasivas de la Casa de Bolsa, como consecuencia de fluctuaciones conjuntas o individuales en las variables que afectan directa o indirectamente el valor de dichas posiciones.

En forma general, el cálculo del Valor en Riesgo que realiza la Casa de Bolsa es como sigue:

La metodología utilizada para los datos es histórico.

El cálculo del valor en riesgo (VaR) se realiza diariamente.

El nivel de confianza utilizado es del 99%.

El horizonte de tiempo a futuro es de un día.

El número de escenarios son 500, para cada factor de riesgo.

Entre los factores de riesgo que se utilizan para la medición del riesgo de mercado se encuentran tasas de interés, tipos de cambio y precios de índices, acciones y commodities.

La Casa de Bolsa cuenta con un esquema de producción de estadísticos de riesgos interna soportado en la adaptación del sistema VaR Global a las necesidades propias de la Casa de Bolsa.

Riesgo de crédito. Dentro del riesgo de crédito la Sociedad reconoce los siguientes aspectos:

- Pérdida esperada. Se basa en el análisis de la calificación de los instrumentos privados incluidos en el portafolio. Mediante esta calificación y la utilización de una matriz de probabilidades de transición, se estima la probabilidad de que un título “migre” hacia una calificación inferior, o incurra en un incumplimiento de sus compromisos. Posteriormente se hace un análisis de sobretasas, mismo que se realiza a partir del cambio en el nivel de calificación de un bono y el impacto de este cambio en el mismo precio del bono.
- Riesgo de emisor. Este riesgo se presenta cuando el emisor del título sufre un deterioro en su situación financiera, o no paga en la fecha de vencimiento o no cumple de cualquier forma antes del vencimiento de la operación con alguna o varias de sus obligaciones.

Casa de Bolsa Finamex, S. A. B. de C. V. y subsidiarias

Notas a los estados financieros consolidados

La Casa de Bolsa administra su exposición a este tipo de riesgo calculando una serie de líneas de crédito que controlan las transacciones que realiza, limitando tanto el tipo como la cantidad de operaciones con cada una de sus contrapartes, asegurando un nivel bajo por este tipo de riesgo.

La metodología agrupa a las instituciones de acuerdo con su tamaño y origen (instituciones grandes, chicas, nacionales o extranjeras) y después calcula una línea de contraparte tomando en cuenta la calificación crediticia, el índice de capitalización, la cartera vencida, el capital contable y otros factores que reflejan la situación financiera del cliente.

A continuación, se especifica como la Casa de Bolsa mitiga el riesgo de crédito y de liquidez a los siguientes mercados y/o portafolios:

- a) La Casa de Bolsa cuenta con líneas específicas para el riesgo emisor y contraparte, según sea el caso, las cuales se monitorean diariamente en línea para los siguientes mercados:
 - Mercado de dinero.
 - Mercado de derivados (Forwards, Swaps, Opciones).
- b) Se envía diariamente a los miembros del Comité de Riesgos un reporte que incluye un resumen del riesgo de crédito emisor de los papeles bancarios y privados, así como el riesgo contraparte del mercado de derivados (Forwards, Swaps y Opciones).

Casa de Bolsa Finamex, S. A. B. de C. V. y subsidiarias

Notas a los estados financieros consolidados

(Millones de pesos, excepto cuando se indica diferente)

CONTRAPARTES DERIVADOS																
27-mar-2024																
(Miles de pesos, mayores a 100 mil)																
Cliente	Instrumento	Utilidad	Pérdida	Utilidad-Pérdida	Garantías	Riesgo Contraparte	Threshold	MMT	Posición sin riesgo contraparte **	Tipo de contrato	Neteo	Exposición Total	PD	CVA	Backtesting *	
BOFA NA	Swaps	7,920	-	7,920	6,459	1,460	-	4,141	-	Bilateral	SI	34,366	0.0000	0.0000	0	
	Líneas contraparte total	Riesgo Contraparte		%	% Límite		% Consumo									
		Swaps	1,460	0.08%	25%	0.33%										
		Opciones	-	0.00%												
		Forwards	-	0.00%												
		Total	1,460	0.08%												

Utilidad y pérdida desde el punto de vista de la Casa de Bolsa

* No. de observaciones en default en el periodo del mes observado

(Continúa)

Casa de Bolsa Finamex, S. A. B. de C. V. y subsidiarias

Notas a los estados financieros consolidados

(Millones de pesos, excepto cuando se indica diferente)

Por otra parte, cabe mencionar que diario se envía a los miembros del Comité de Riesgos un reporte que incluye un resumen del riesgo de crédito emisor de los papeles bancarios y privados, dicho análisis de pérdidas esperadas, así como el riesgo contraparte del mercado de derivados (Forwards, Swaps y Opciones).

Riesgo de liquidez. La Casa de Bolsa define el riesgo de liquidez como la posibilidad de que los fondos disponibles puedan ser insuficientes para cumplir con compromisos financieros contraídos por la Casa de Bolsa a una fecha o intervalo de tiempo determinado.

Considerando la integración de sus portafolios, así como su tamaño en relación con el mercado, la Casa de Bolsa considera que el riesgo de liquidez se enfrenta únicamente bajo escenarios adversos extremos y cuando se presenta un cambio en la tendencia pronunciadamente a la baja de los precios. La Casa de Bolsa cuantifica su exposición a este riesgo de manera mensual usando una metodología desarrollada dentro de la Casa de Bolsa. Esta metodología consiste en comparar la cantidad que resulta de agregar las pérdidas máximas obtenidas durante las pruebas de estrés para los horizontes de 1 a 5 días (sin importar el horizonte en que ocurrieron) y la cantidad obtenida de agregar las pérdidas para el escenario de estrés seleccionado.

Adicionalmente, se han establecido límites respecto al Capital Global de la Casa de Bolsa relacionados con las pérdidas potenciales bajo escenarios de estrés que limiten el riesgo de fondeo de posiciones en situaciones que representen minusvalías importantes.

Se realiza el cálculo de riesgo de liquidez a la posición de derivados, expresado en los siguientes portafolios:

- Forwards y Futuros.
- Swaps
- Opciones.

Casa de Bolsa Finamex, S. A. B. de C. V. y subsidiarias

Notas a los estados financieros consolidados

REPORTE DE LIQUIDEZ

27-mar-2024

Resultados netos por tipo de instrumento y plazos

Cash	24	48	72	96-1 mes	1 mes-3 meses	Más de 3 meses
------	----	----	----	----------	---------------	----------------

FORWARDS

1,995,600	-	-	-	3,390,322	-	14,103,709	-	1,315,521
-----------	---	---	---	-----------	---	------------	---	-----------

Incluye novaciones, colaterales y pagos a partir de la fecha de valuación

SWAPS

-	-	-	-	17,849,989	-	9,663,591	-	-
---	---	---	---	------------	---	-----------	---	---

FUTUROS

-	172,811	-	-	-	-	-	-	-
---	---------	---	---	---	---	---	---	---

El total neto, representa el monto a pagar o recibir, si el día de valuación se deshicieran todas las posiciones

OPCIONES

PRIMAS

-	-	-	-	-	-	-	-	-
---	---	---	---	---	---	---	---	---

PAGOS

-	-	-	-	12,439,780	-	9,613,896	-	-
---	---	---	---	------------	---	-----------	---	---

LIQUIDACIONES

-	-	-	-	12,439,780	-	9,613,896	-	-
---	---	---	---	------------	---	-----------	---	---

Incluye pagos por concepto de prima, más liquidaciones a la fecha de valuación

Casa de Bolsa Finamex, S. A. B. de C. V. y subsidiarias

Notas a los estados financieros consolidados

(Millones de pesos)

Riesgo operacional. Es el riesgo de pérdidas originado por fallas en las personas, los procesos y/o los sistemas en el transcurso de las operaciones de negocios realizadas por la Casa de Bolsa.

Se controla mediante las siguientes acciones:

- Revisiones periódicas realizadas por auditoría interna.
- Revisiones anuales de auditor externo de los 31 requerimientos establecidos por Banco Central para la operación de productos derivados y de la medición de riesgos de la Casa de Bolsa.
- Mediante una segregación de funciones adecuada.
- La Casa de Bolsa cuenta con manuales específicos que se refieren a áreas consideradas clave y que son actualizados continuamente para reflejar los cambios en las políticas y procedimientos.
- Procedimientos para enfrentar situaciones contingentes extraordinarias.
- Cuenta con bitácoras que les permiten identificar, prevenir, solucionar y documentar los riesgos operativos implícitos a los procesos de la operación diaria. Es importante mencionar que los riesgos identificados no han presentado una pérdida económica para la Casa de Bolsa, ya que todos los errores señalados fueron identificados en el momento de la captura de la operación y corregidos inmediatamente. Los resultados se presentan trimestralmente al Comité de Riesgos y al Consejo de Administración.

Riesgo legal. Es el riesgo de posibles pérdidas por el incumplimiento de las disposiciones legales y administrativas aplicables, la emisión de resoluciones administrativas y judiciales desfavorables y la aplicación de sanciones, en relación con las operaciones que realiza la Casa de Bolsa.

Se controla mediante:

- Procedimiento de verificación por la Dirección Jurídica de documentos y formatos que obliguen a la Casa de Bolsa.
- Revisiones del estado de los juicios en proceso y estimación de la probabilidad de resoluciones adversas, así como del valor esperado de la pérdida potencial.
- Procedimiento de distribución de regulación al interior de la Casa de Bolsa.
- Se informa semestralmente el estado que guarda dicho riesgo tanto al Comité de Riesgos como al Consejo de Administración.

Riesgo tecnológico. Se define como la pérdida potencial por daños, interrupción, alteración o fallas derivadas del uso o dependencia del hardware, software, sistemas, aplicaciones, redes y cualquier otro canal de distribución de información en la presentación de los servicios con los clientes.

(Continúa)

Casa de Bolsa Finamex, S. A. B. de C. V. y subsidiarias

Notas a los estados financieros consolidados

(Millones de pesos)

Se controla mediante la atención a cinco aspectos fundamentales:

- Capacitación al personal.
- Catálogos de proveedores.
- Seguridad.
- Planes de contingencia.
- Procesos de respaldo.

Al 31 de marzo de 2023, la posición y el VaR de los distintos mercados en los que se guarda una posición son:

Mercado	Posición	VaR 99% a 1 día
Dinero	\$ 60,436	58
Capitales	109	2
Cambios	13	1
Commodities	3	.3
Total Finamex (*)	\$ 60,555	58.6

(*) Total del portafolio completo, cálculo de VaR correlacionado.

Valor en Riesgo (VaR): Es la máxima cantidad de dinero que se espera perder dentro de un día, en el 99% de las veces.

El perfil de riesgos que tiene la Casa de Bolsa está definido por sus límites a sus medidas de cuantificación. Estos límites representan los riesgos a los que está dispuesta a tomar la Casa de Bolsa.

Los límites vigentes para los tres diferentes riesgos cuantitativos son:

Riesgo	Medida de cuantificación	Límite actual
Mercado Crédito	Var	6%
Análisis	delta-gamma	8,000 millones de posición en certificados bursátiles
Liquidez	Estrés	30% capital global

El Comité de Riesgos que se lleva a cabo de manera mensual, reportando los niveles de riesgo al cierre del mes anterior, así como información estadística del VaR (Riesgo de Mercado) y Estrés (Riesgo de liquidez) de la Casa de Bolsa hasta por un año de historia, así como por Operador durante todo el mes anterior.

Lo anterior corrobora que la Casa de Bolsa si cuenta con valores promedio de la exposición de riesgos. (Cifras no auditadas)

(Continúa)

Casa de Bolsa Finamex, S. A. B. de C. V. y subsidiarias

Notas a los estados financieros consolidados

(Millones de pesos, excepto cuando se indica diferente)

(Cifras de VaR y Estrés 5 en pesos)

Diario	Promedio	Máximo	Mínimo	Cierre	Límite
	3.2%	4.7%	2.1%	3.3%	6.0%
VaR	50,758,728	69,832,858 22-jun-2023	34,333,365 04-oct-2023	58,618,027	105,778,293

***Porcentajes con respecto al consumo de línea de VaR**

Mensual	Promedio	Máximo	Mínimo	Cierre	Límite
	17.2%	23.1%	10.9%	15.9%	30.0%
Estrés 5	288,356,192	370,146,024 31-jul-2023	182,486,608 31-oct-2023	280,942,343	528,891,467

***Porcentajes con respecto al consumo de línea de Estrés 5**

Diario	Promedio	Máximo	Mínimo	Cierre	Limite
	3.6%	4.1%	3.3%	3.3%	6.0%
VaR	58,675,251	66,775,089 25-mar-2024	58,618,027 27-mar-2024	58,618,027	105,778,293

***Porcentajes con respecto al consumo de línea de VaR**

La Casa de Bolsa cuenta con una autorización vigente por parte de Banco de México para realizar operaciones de intermediación con instrumentos financieros derivados, los cuales utiliza como vehículos de cobertura de posiciones en mercados relacionados, productos que amplíen y mejoren la oferta disponible para clientes y para tomar posiciones propias.

La Casa de Bolsa presentará en 2024 la revisión del cumplimiento del año 2022 que establece la Comisión para la administración integral de riesgos dentro de la Sociedad. La Circular Única establece la obligación de realizar esta revisión en forma bi-anual y que debe ser firmada por el Director General.

Conclusiones

Consideramos que en el caso de la materialización de los riesgos las pérdidas tendrían un impacto moderado para la Casa de Bolsa ya que las operaciones se mantienen en niveles inferiores a los límites de riesgo y a los niveles de tolerancia permitidos.

27) Calificación del nivel de riesgo (información no auditada)-

Al 31 de marzo de 2024, la calificación asignada a la Casa de Bolsa por Fitch Ratings es como sigue:

- Riesgo Contraparte Largo Plazo A-(mex): Que implica una muy sólida calidad crediticia para el cumplimiento oportuno de sus compromisos financieros.
- Riesgo Contraparte Corto Plazo F1 (mex): Indica la más sólida capacidad de cumplimiento oportuno de los compromisos financieros.

(Continúa)

Casa de Bolsa Finamex, S. A. B. de C. V. y subsidiarias

Notas a los estados financieros consolidados

(Millones de pesos)

La calificación asignada a la Casa de Bolsa por HR Ratings es como sigue:

- Riesgo Contraparte Largo Plazo HR A+: Que implica alta calidad crediticia y gran seguridad para el pago oportuno de obligaciones de deuda y mantiene muy bajo riesgo crediticio bajo un escenario económico adverso.
- Riesgo Contraparte Corto Plazo HR2: Que implica una alta capacidad para el pago oportuno de obligaciones de deuda de corto plazo y mantienen el más bajo riesgo crediticio.

(26) Compromisos y pasivos contingentes-**a) Servicios**

La Casa de Bolsa ha celebrado contratos de intermediación bursátil con compañías relacionadas, en los cuales la Casa de Bolsa se compromete a prestarle los servicios de intermediación bursátil necesarios para su operación. Estos contratos son por tiempo indefinido.

b) Distribución de acciones-

La Casa de Bolsa mantiene firmado un contrato de distribución de sociedades de inversión con partes relacionadas.

c) Juicios y litigios-

En el curso normal de sus operaciones, la Casa de Bolsa ha sido objeto de algunos juicios y reclamaciones, mismos que la Administración y sus asesores legales, fiscales y laborales consideran improcedentes, por lo que no se espera tengan un efecto importante en la situación financiera y los resultados de operaciones futuras. En caso de que alguna de estas reclamaciones representara una contingencia, se han constituido las provisiones que se consideran necesarias para cubrir las obligaciones que originen.

d) Obligaciones laborales-

Existe un pasivo contingente derivado de las obligaciones laborales a que se hace mención en la nota 3(r).

e) Autoridades fiscales-

De acuerdo con la legislación fiscal vigente, las autoridades tienen la facultad de revisar hasta los cinco ejercicios fiscales anteriores a la última declaración del impuesto sobre la renta presentada.

De acuerdo con la Ley del ISR, las empresas que realicen operaciones con partes relacionadas están sujetas a limitaciones y obligaciones fiscales, en cuanto a la determinación de los precios pactados, ya que éstos deberán ser equiparables a los que se utilizarían con o entre partes independientes en operaciones comparables.

En caso de que las autoridades fiscales revisaran los precios y rechazaran los montos determinados, podrían exigir, además del cobro del impuesto y accesorios que correspondan (actualización y recargos), multas sobre las contribuciones omitidas, las cuales podrían llegar a ser hasta del 100% sobre el monto actualizado de las contribuciones.

(Continúa)

Casa de Bolsa Finamex, S. A. B. de C. V. y subsidiarias

Notas a los estados financieros consolidados

(Millones de pesos)

(27) Pronunciamientos normativos emitidos recientemente-

El Consejo Mexicano de Normas de Información Financiera, A. C. (CINIF) ha emitido las NIF y Mejoras que se mencionan a continuación:

Mejoras a las NIF 2024

En diciembre de 2023 el CINIF emitió el documento llamado "Mejoras a las NIF 2024", que contiene modificaciones puntuales a algunas NIF ya existentes. La principal mejora que genera cambios contables son las siguientes:

NIF A-1 Marco Conceptual de las Normas de Información Financiera - Entra en vigor para los ejercicios que inicien a partir del 1º. de enero de 2025. Incluye la definición de entidades de interés público y requiere que se revele si la entidad se considera una entidad de interés público o una entidad que no es de interés público. Divide los requerimientos de revelación de las NIF en: i) revelaciones aplicables a todas las entidades en general (entidades de interés público y entidades que no lo son), y ii) revelaciones adicionales obligatorias solo para las entidades de interés público.

NIF C-10, Instrumentos financieros derivados y relaciones de cobertura- Entra en vigor para los ejercicios que inicien a partir del 1º. de enero de 2024. Incluye el tratamiento contable de una cobertura de instrumentos financieros de capital cuya valuación a valor razonable se reconoce en el ORI.

NIF B-2, Estado de flujos de efectivo/NIF B-6, Estado de situación financiera/ NIF B-17, Determinación del valor razonable/ NIF C-2, Inversión en instrumentos financieros/ NIF C-16, Deterioro de instrumentos financieros por cobrar/ NIF C-20, Instrumentos financieros para cobrar principal e interés/ INIF 24, Reconocimiento del efecto de la aplicación de las nuevas tasas de interés de referencia- Entra en vigor para los ejercicios que inicien a partir del 1º. de enero de 2024. Cambia el término instrumentos financieros para cobrar o vender por instrumentos financieros para cobrar y vender.

NIF D-4, Impuestos a la utilidad -Entra en vigor para los ejercicios que inicien a partir del 1º. de enero de 2024. Esta Mejora aclara cuál es la tasa aplicable que debe utilizarse para reconocer los activos y pasivos por impuestos a la utilidad causados y diferidos cuando hubo beneficios en tasas de impuestos del periodo para incentivar la capitalización de utilidades (utilidades no distribuidas). En estas circunstancias, los activos y pasivos por impuestos causados y diferidos deben determinarse con la tasa que será aplicable a las utilidades no distribuidas en el periodo, cuando se paguen como dividendos en periodos futuros.

La Administración estima que la adopción de estas NIF y mejoras no generarán efectos, en su información financiera.

INFORME DE INSTRUMENTOS FINANCIEROS DERIVADOS

INFORMACION CUALITATIVA Y CUANTITATIVA

Casa de Bolsa Finamex SAB de CV por su propia naturaleza es una entidad especializada entre otras en la operación e intermediación de productos derivados tanto por cuenta propia como por cuenta de terceros.

Finamex, se encuentra regulada por la Ley del Mercado de Valores, por las Disposiciones de Carácter General Aplicables a las Casas de Bolsa emitidas por la CNBV y en particular por la circular 4-2006 emitida por Banco de México, la cual contiene las Reglas a las que deben Sujetarse las Casas De Bolsa en la realización de Operaciones Derivadas.

A. Discusión sobre las políticas de uso de instrumentos financieros derivados

- 1. Explica si las políticas de la emisora permiten el uso de derivados para fines de cobertura y/o de negociación, bajo qué circunstancias, y si existen procedimientos o manuales al respecto.**

La finalidad de la concertación de las operaciones IFD, es de **negociación** a fin de maximizar los rendimientos de la Casa de Bolsa y sus clientes.

Se cuentan con procedimientos dentro del **Manual General de Operación de Derivados**.

- 2. Descripción general de los objetivos para utilizar derivados e identificación de los riesgos de los instrumentos utilizados.**

OBJETIVOS:

Los objetivos que persigue Casa de Bolsa Finamex, al realizar operaciones en los mercados de derivados son:

- Incrementar las fuentes de generación de ingresos, mediante la incursión en los mercados extrabursátiles, reconocidos nacionales (Mexder) y extranjeros, (Chicago Mercantile Exchange CME, Chicago Board of Trade CBOT, así como al Commodity Exchange Incorporated, ubicado en la ciudad de Nueva York, Nueva York, EE.UU.A.)
- Utilizar activamente la función de cobertura de los productos derivados para proteger posiciones propias.
- Complementar la gama de productos ofrecidos a la clientela, al poner a su alcance instrumentos líquidos de transferencia de riesgos.
- Tomar posiciones propias.

- 3. Instrumentos utilizados y estrategias de cobertura o negociación implementadas**

INSTRUMENTOS UTILIZADOS

Los instrumentos para los cuales nos encontramos autorizados y/o utilizamos para operar se listan en la siguiente tabla de acuerdo con el tipo de instrumento y subyacente:

OPERACIÓN	FUTUROS		OPCIONES		SWAPS	
	MR	ME	MR	ME	MR	ME
SUBYACENTE						
ACCIONES, UN GRUPO O CANASTA DE ACCIONES, O TÍTULOS REFERENCIADOS A ACCIONES QUE COTICEN EN UNA BOLSA DE VALORES	SI	SI	SI	SI		
ÍNDICES DE PRECIOS SOBRE ACCIONES QUE COTICEN EN UNA BOLSA DE VALORES	SI	SI	SI	SI		
MONEDA NACIONAL, DIVISAS Y UNIDADES DE INVERSIÓN	SI	SI	SI	SI	SI	SI
ÍNDICES DE PRECIOS REFERIDOS A LA INFLACIÓN	SI	SI				
ORO Y PLATA	SI	SI				
MAÍZ, TRIGO, SOYA, AZÚCAR, ARROZ, SORGO, ALGODÓN, AVENA, CAFÉ, JUGO DE NARANJA, CACAO, CEBADA, LECHE, CANOLA, ACEITE DE SOYA Y PASTA DE SOYA	SI	SI				
CARNE DE PUERCO, GANADO PORCINO Y GANADO BOVINO	SI	SI				
GAS NATURAL, COMBUSTIBLE PARA CALEFACCIÓN, GASÓLEO, GASOLINA Y PETRÓLEO CRUDO	SI	SI				
ALUMINIO, COBRE, NIQUEL, PLATINO, PLOMO Y ZINC	SI	SI				
TASAS DE INTERÉS NOMINALES, REALES O SOBRETASAS, EN LAS CUALES QUEDAN COMPRENDIDOS CUALQUIER TÍTULO DE DEUDA	SI	SI	SI	SI	SI	SI
PRÉSTAMOS O CRÉDITOS						
OPERACIONES A FUTURO, DE OPCIÓN Y SWAPS SOBRE LOS SUBYACENTES REFERIDOS EN LOS INCISOS ANTERIORES.	SI	SI	SI	SI		
OPERACIONES A FUTURO SOBRE VIX	SI	SI				
(MR) MERCADOS RECONOCIDOS (ME) MERCADOS EXTRABURSÁTILES						

Finamex también se encuentra autorizada por el mismo Banco de México para operar como formador de mercado, Operador por Cuenta Propia y Operador por Cuenta de Terceros en el Mercado Mexicano de Derivados, en todos los subyacentes listados anteriormente.

LAS ESTRATEGIAS DE COBERTURA Y NEGOCIACIÓN:

- Ofrecer transacciones de cobertura a clientes institucionales y corporativos, los elementos necesarios para la estructuración de operaciones que integren diversos instrumentos para cubrir las necesidades de inversión o financiamiento de clientes institucionales, corporativos y personas físicas. Realizando operaciones de arbitraje mediante la compra – venta de instrumentos en mercados vinculados. Utilizando estos productos como herramientas de cobertura de las posiciones propias en mercados relacionados.

4. Mercados de negociación permitidos y contrapartes elegibles

MERCADOS DE NEGOCIACION:

Como se señaló anteriormente los mercados en los que opera Finamex son Mexder, Chicago Mercantile Exchange CME, Chicago Board of Trade CBOT y Commodity Exchange Incorporated. Mercados extrabursátiles (OTC), a través de operaciones con contrapartes financieras nacionales o internacionales.

CONTRAPARTES ELEGIBLES:

Nuestras contrapartes elegibles son instituciones integrantes del sistema financiero nacional e internacional, gobierno federal y clientes.

5. Políticas para la designación de agentes de cálculo o valuación

POLITICAS DESIGNACION AGENTES DE CÁLCULO O VALUACION:

Por disposiciones regulatorias Finamex utiliza los servicios de un valuador externo certificado y reconocido.

TERMINOS O CONDICIONES DE LOS CONTRATOS:

Las operaciones de derivados se realizan al amparo de contratos marco firmados con las contrapartes, apegándonos a las condiciones que establecen las normas en cada uno de los mercados.

6. Políticas de márgenes, colaterales, líneas de crédito, VAR

POLITICAS DE MARGENES, COLATERALES Y LINEAS DE CREDITO:

Estas se encuentran en los manuales para operar derivados de Finamex y éstas dependerán del mercado en que se opere y las cuales se presentan a continuación:

- Únicamente se podrán celebrar operaciones con participantes que en todo momento garanticen las obligaciones que adquieran por dichas operaciones
- El monto mínimo de las garantías se calcularán de conformidad a procedimientos estipulados en manuales operativos que determinan porcentajes límites de acuerdo al instrumento subyacente de que se trate.
- Cuando por condiciones de mercado o cualquier otra razón, las garantías dadas a Finamex, sufran una disminución en su precio, de tal manera que no cumplan con el porcentaje mínimo solicitado en el Contrato Marco, la Carta Confirmación o cualquiera de las condiciones generales de las Operaciones, Finamex podrá pedir al Intermediario o Cliente que mejore las garantías ya otorgadas o que le otorgue garantías adicionales.
- Cuando el Participante no cumpla con la obligación de mantener el margen de garantías pactadas con Finamex, los valores dados en garantía podrán ser vendidos sin autorización previa del Participante, y la operación del derivado se dará por vencida anticipadamente, sin ninguna responsabilidad para Finamex.
- En el caso de que los valores del Gobierno Federal o de Instituciones de crédito sean amortizados dentro del plazo de vigencia del contrato, se comunicará al Participante, quien deberá sustituir los valores amortizados con otros para cumplir con la obligación de mantener el margen de garantía pactada.
- Las garantías referidas, deberán formalizarse en términos de lo dispuesto por el artículo 99 de la Ley del Mercado de Valores. Con base a lo anterior, Finamex, deberá mantener depositados los títulos que le sean dados en garantía, en la cuenta de valores en garantía que al efecto mantenga en el S.D. Indeval S.A. de C.V.
- En ningún caso las obligaciones subordinadas, las acciones emitidas por entidades financieras o por sociedades controladoras de grupos financieros, se podrán constituir como garantías de operaciones de derivados.
- En el caso de que la garantía se constituya con acciones, éstas deberán ser de alta bursatilidad de acuerdo con los criterios establecidos por la Bolsa Mexicana de Valores. Cuando se trate de instrumentos de mercado de dinero, éstos deberán provenir de operaciones en directo. En ningún caso se aceptarán como garantía instrumentos de mercado de dinero provenientes de operaciones de reporto.

- El Comité de Riesgos revisará previamente a la celebración de la operación, la línea de crédito otorgada por otra Institución de crédito autorizando o declinando ésta como garantía.
- Para las operaciones de derivados que se celebren con otros Intermediarios, no se tiene la obligación de estipular garantías. Sin embargo, el Comité de Riesgos podrá establecer un monto máximo, plazo, y tipo de riesgo de las operaciones que se puedan realizar, y en su caso, el importe de las garantías mínimas a solicitar a ciertos intermediarios.

PROCESOS Y NIVELES DE AUTORIZACION REQUERIDOS:

VaR Casa de Bolsa Finamex, cuenta con un Comité de Riesgos que sesiona mensualmente cuyos integrantes han establecido un límite del 6% con respecto al Capital Global, así como los siguientes límites de VaR individuales para los operadores:

LÍMITES VAR		
No de usuario	Operador	VaR
1812	POSICIÓN 2 (Movimientos carteras)	[capital global* 6% -suma VaR autorizados por operador] Comparten 0000, 1812, 2418, 8001, 8084, 8085, 8092, 8093, 8094, 8095, 8096
2418	POSICIÓN 6 (Opciones)	
8001	Tesorería	
8084	POSICIÓN 1 (Institucional)	
8085	POSICIÓN 3 (Direccional)	
8092	Posición Spreads 1	
8093	Posición Spreads 2	
8094	Posición Spreads 3	
8095	Posición Spreads 4	
8096	Posición Spreads 5	
1816	Jorge O. Castro Loyola	1,000,000
8098	FX Trading Plataformas	
1932	Susana Bravo Campos	500,000
2342	Roberto I. García Castellanos	3,500,000
2416	Nicolas Berberoff Colin	300,000
2428	Francisco Delgado Campos	500,000
2443	Eduardo Rodriguez	500,000
2508	Estela Carolina Hernández V	-
2516	Alejandro Betancourt	500,000
2574	Hugo Alejandro Onofre García	300,000
2950	Ana Carina Márquez Galeazzi	500,000
2983	Jhoselin Abril Gasca Sánchez	-
3281	Karina Gabriela Juárez Hernández	-
8087	Ventas Institucionales	2,000,000
8082	International Sales	
1814	TIIE Swaps	20,000,000
8088	Flow Trading	
8089	Flow Spreads	
8100	US Rates	
8101	+ Pesos	250,000
8097	AFIS	500,000

LINEAS DE CREDITO

No aplica.

Metodología para la administración de garantías

La Unidad de Administración Integral de Riesgos cuenta con un sistema de valuación de líneas para instituciones bancarias que funciona en base al capital real de las instituciones de acuerdo con una fórmula que toma en cuenta cartera vencida, cartera hipotecaria y capital contable.

El modelo utilizado para Casas de Bolsa establece las líneas de operación en función de la caja disponible de las instituciones financieras.

7. Procedimientos de control interno para administrar la exposición a los riesgos de mercado y de liquidez

PROCEDIMIENTO DE CONTROL INTERNO - ADMINISTRACION DE RIESGOS:

Finamex cuenta con los mecanismos de control interno necesarios para operar adecuadamente los señalados productos derivados. Para ello, cuenta conforme a lo establecido en las disposiciones con la Unidad de Administración Integral de Riesgos, así también, cuenta con los respectivos Comités de Riesgos y de Auditoría, los cuales sesionan cada mes y cada tres meses respectivamente y establecen los límites de exposición a los riesgos y el cumplimiento con la normatividad vigente respecto al control interno. En adición a lo anterior, se cuentan con el Manual para la Administración Integral de Riesgos y los diversos Manuales para la Operación de Productos Derivados y con un sistema interno, que permite controlar, administrar y supervisar que la operación se mantenga dentro de los límites de VAR establecidos,

En particular, el área de Riesgos realiza periódicamente una revisión de los modelos de valuación y de medición de riesgos de los productos derivados

Por otro lado, Finamex es supervisada por la CNBV, Banco de México, MexDer y la AMIB, los cuales realizan revisiones periódicas a la normatividad emitida por la misma autoridad para operar instrumentos derivados.

A su vez, Finamex cuenta con un área de Auditoría Interna la cual revisa de forma general el cumplimiento a lo dispuesto en las diversas disposiciones señaladas anteriormente. Específicamente revisa de forma anual el cumplimiento a lo establecido en la circular 4-2006 la cual regula la operación con productos derivados y la cual fue emitida por Banco de México; y el cumplimiento a lo establecido en los Manuales de Operación de Productos Listados en Mercados Reconocidos, de Swaps de Tasas de interés, de Futuros y Opciones Extrabursátiles y el de Políticas y Procedimientos de Análisis de Riesgos, autorizados por el Consejo de Administración de la Casa de Bolsa y el Manual de Políticas y Procedimientos de Derivados del MexDer.

8. Existencia de un tercero independiente que revise los procedimientos anteriores

Anualmente un despacho externo realiza la evaluación técnica de los Modelos y Metodologías de medición de Riesgos. La última revisión se realizó durante el mes de febrero de 2022, por la empresa Valuación, Análisis y Riesgo S.A. de C. V. concluyó que la Institución cuenta con los sistemas, metodologías y modelos funcionales para valuar sus instrumentos y medir adecuadamente sus riesgos.

9. Información sobre la autorización del uso de derivados y si existe un comité que lleve a cabo dichas autorizaciones y el manejo de los riesgos por derivados.

Dentro del Manual de Riesgos en el capítulo de PROCEDIMIENTO PARA NUEVOS PRODUCTOS, se establece el procedimiento a seguir para la aprobación de nuevos productos y dentro de éste se integra un análisis de los riesgos implícitos.

Procedimiento de aprobación de nuevos productos financieros.

La aprobación de nuevos productos financieros estará sujeta al cumplimiento del siguiente procedimiento:

- a) Cualquier área de la institución podrá proponer al Comité de Riesgos el (los) nuevo (s) instrumento (s) que a su juicio sean necesarios para complementar el conjunto de productos que Casa de Bolsa Finamex ofrece a su clientela y a otros intermediarios. La propuesta deberá contener, al menos, la siguiente información:
- Características del (los) producto (s) propuesto.
 - Requerimientos para su lanzamiento (autorizaciones, infraestructura, etc.).
 - Análisis de riesgos implícitos.
 - Análisis de rentabilidad.
 - Propuesta de mecanismo de venta.
- b) El Comité de Riesgos analizará y, en su caso, aprobará el (los) nuevo (s) instrumento (s) financiero (s), y turnará la propuesta a la Dirección General para su aprobación. En caso de que, a juicio del Comité de Riesgos, el instrumento analizado requiera modificaciones en alguno de sus aspectos, solicitará que dichas modificaciones se integren a la propuesta original antes de ser aprobado.
- c) La autorización del Comité de Riesgos podrá ser definitiva o provisional.

Los requisitos para el otorgamiento de una **autorización definitiva** por parte del Comité de Riesgos son los siguientes:

1. Manual de Políticas y Procedimientos de Operación.
2. Sistema automatizado que permita:
 - Capturar inmediatamente las operaciones realizadas
 - Consultar las posiciones por operador y totales
 - Afectar las líneas para riesgo emisor y contraparte, en su caso
 - Afectar los niveles de riesgo incurrido y las pérdidas acumuladas por operador y globales
 - Considerar al nuevo producto en la tabla de VaR y Estrés por emisión
 - Realizar la afectación contable en línea
 - Extraer la información necesaria para la cuantificación y reporte de los riesgos implícitos
3. Modelos de valuación y medición de riesgos.

El otorgamiento de una autorización provisional por parte del Comité de Riesgos estará sujeto a que se cuente con lo siguiente:

1. Procedimientos que aseguren que:
 - Las operaciones que se realicen sean registradas contablemente en la fecha de concertación
 - Las posiciones tomadas por la institución sean incluidas en todos los reportes de riesgos
 - Los reportes a las autoridades incluyan la información relativa a estas operaciones
2. Topes al riesgo máximo incurrido en dichas posiciones expresado en VaR, Estrés o cualquier otra variable establecida por el Comité de Riesgos.
3. Establecimiento de una fecha en la que se evaluará la alternativa de suspender las operaciones, cumplir con los requisitos para una autorización definitiva o renovar por única ocasión la autorización provisional.
4. El período de vigencia de una autorización provisional en ningún caso podrá exceder de 6 meses.

- d) La Dirección General revisará la propuesta aprobada por el Comité de Riesgos y otorgará, en su caso, su visto bueno.

10. Descripción de los métodos y técnicas de valuación con las variables de referencia relevantes y los supuestos aplicados, así como la frecuencia de valuación.

TÉCNICAS DE VALUACIÓN

Actualmente, la valuación de los instrumentos derivados se realiza utilizando los modelos usados por el mercado y/o considerando los precios y factores de riesgo publicados por el proveedor de precios Valuación Operativa y Referencias de Mercado S.A. de C.V. (VALMER).

El cálculo del VaR lo realiza el área de Riesgos, por medio del método histórico a través del sistema interno VaR global siguiendo los siguientes supuestos: 500 escenarios, al 99% de confianza con intervalos de un día.

La frecuencia de valuación de los instrumentos financieros derivados contratados es diaria.

El nivel de cobertura actual de la posición de derivados es con fines de negociación en su totalidad.

11. Aclaración sobre si la valuación es hecha por un tercero independiente o es valuación interna y en qué casos se emplea una u otra valuación. Si es por un tercero, si menciona que es estructurador, vendedor o contraparte del IFD.

La valuación de los instrumentos derivados se realiza de manera interna, exceptuando aquellos instrumentos de mercados reconocidos que se obtienen de la empresa de Valuación Operativa y Referencias de Mercado S.A. de C.V. (VALMER).

12. Para instrumentos de cobertura, explicación del método utilizado para determinar la efectividad de la misma, mencionando el nivel de cobertura actual de la posición global con que se cuenta.

No aplica.

13. Discusión sobre las fuentes internas y externas de liquidez que pudieran ser utilizadas para atender los requerimientos relacionados con IFD.

En los mercados reconocidos en los que Finamex opera se cuenta con una red de seguridad constituida con aportaciones hacia fondos de contingencia para liquidación y compensación. Finamex aporta diariamente y de acuerdo a los llamados de margen los recursos solicitados tomándolos directamente de su capital de trabajo y dichas aportaciones son consideradas en los cálculos para el requerimiento de capital marcado por la regulación (circular única para casas de bolsa).

En las operaciones en mercados no reconocidos, de acuerdo a nuestras contrapartes garantizamos la liquidación de las operaciones con aportaciones de márgenes o vía el establecimiento de líneas de crédito a nuestro cargo.

14. Explicación de los cambios en la exposición a los principales riesgos identificados, su administración, y contingencias que puedan afectarla en futuros reportes.

SITUACIONES O EVENTOS RELEVANTES QUE CAMBIEN EL VALOR DE LOS ACTIVOS:

Al igual que todas las empresas financieras Finamex se vio inmersa dentro de la turbulencia financiera reciente, la cual ha sorteado satisfactoriamente debido a la correcta implementación de los mecanismos y controles establecidos en materia de administración de riesgos y control interno.

15. Revelación de eventualidades, tales como cambios en el valor del activo subyacente, que ocasionen que difiera con el que se contrató originalmente, que lo modifique, o que haya cambiado el nivel de cobertura, para lo cual requiere que la emisora asuma nuevas obligaciones o vea afectada su liquidez.

No aplica.

16. Presentar impacto en resultados o flujo de efectivo de las mencionadas operaciones de derivados.

Por el periodo terminado al 31 de marzo de 2021 las operaciones de derivados arrojan una pérdida neta de \$2,793 millones.

17. Descripción y número de IFD que hayan vencido durante el trimestre con posición cerrada.

Contrato	Número de contratos	Montos	Tipo de Subyacente
FUTUROS	13	7,256	Contratos
FORWARDS	37	6,537,647,572	Contratos
OPCIONES	10	496,980,141	Contratos
IRS	1	57,474,914,924	Contratos

18. Descripción y número de llamadas de margen que se hayan presentado durante el trimestre.

Durante el cuarto trimestre de 2022, se cumplió en tiempo y forma con las llamadas de margen requeridas por las diferentes contrapartes tanto en mercados reconocidos como en mercados no reconocidos.

19. Revelación de cualquier incumplimiento que se haya presentado a los contratos respectivos.

No hubo incumplimientos presentados al cierre del cuarto trimestre de 2020.

20. Identifica cada uno de los derivados por su nombre o tipo (swap, forward, call, etc.), o los agrega según un mismo tipo.

Se identifican por el tipo y subyacente cada derivado.

21. Utiliza la clasificación de los boletines contables para indicar el objetivo del derivado (cobertura o negociación).

NIF Boletín C-10(de negociación)

22. El monto del nocional se expresa en miles de pesos, y el valor del activo subyacente y el valor razonable se desglosan en las unidades que están expresadas para cada tipo de derivado, ya sea individual o agregado.

No aplica

23. Se presenta claramente si la posición es corta o larga.

Posición corta/larga

24. Se desglosan por año los montos de vencimiento para el ejercicio actual y los siguientes.

No aplica

25. Se especifica si se tienen líneas de crédito o valores dados en garantía para llamadas al margen.

No aplica.

ANALISIS DE SENSIBILIDAD

Mide la variación que puede tener el valor de mercado de las posiciones ante cambios específicos de los factores de riesgo que las afectan. Adicionalmente, permite analizar los resultados potenciales de la posición ante escenarios específicos que, subjetivamente, se juzgan probables y que en la distribución de utilidades y pérdidas se encuentran más allá del cuantil utilizado para calcular el VaR, complementando los resultados obtenidos de esa metodología.

RIESGOS QUE PUEDEN GENERAR PERDIDAS

ESCENARIOS

En la tabla adjunta se presentan los resultados de escenarios. El análisis de sensibilidad con el peor resultado, con poca probabilidad de ocurrencia, nos colocaría con una pérdida potencial del 50% de nuestro capital total, lo que nos indica que en algún caso extremo no afectaría, desde el punto de vista de sobrevivencia la marcha del negocio.

IMPACTO EN EL ESTADO DE RESULTADOS Y EN FLUJO DE EFECTIVO

Análisis de VaR y Estrés										
	FUT TY	FUT NQ	FUT ES	Fwd Bono M	Fwd S	FWD TY	FWD NQ	FWD NQ10	FWD ES	
VaR al 99%	- 2,984,028	- 3,652,699	- 2,374,940	- 52,754,387	- 3,698,580	- 2,824,126	- 564,269	- 1,843,920	- 158,329	
Estrés a)	- 31,336,295	- 15,133,397	- 13,238,156	- 271,827,398	- 16,027,244	- 31,080,377	- 2,438,695	- 7,969,177	- 882,544	
Estrés b)	67,486,494	- 21,452,785	- 16,484,604	1,940,314,623	121,461,075	- 67,286,789	4,597,025	15,009,288	- 1,098,974	
Estrés c)	134,972,988	- 42,905,570	- 32,969,209	3,880,629,245	242,922,149	- 134,573,578	9,194,051	30,018,576	- 2,197,947	
Diferencia a)	- 28,352,267	- 11,480,698	- 10,863,216	- 219,073,010	- 12,328,665	- 28,256,251	- 1,874,426	- 6,125,257	- 724,214	
Diferencia b)	70,470,522	- 17,800,086	- 14,109,665	1,993,069,010	125,159,654	- 64,462,663	5,161,294	16,853,208	- 940,644	
Diferencia c)	137,957,016	- 39,252,871	- 30,594,269	3,933,383,633	246,620,729	- 131,749,452	9,758,320	31,862,496	- 2,039,618	
Factor a)	0.01	0.01	0.01	0.01	0.01	0.01	0.01	0.01	0.01	
Factor b)	- 0.02	0.01	0.01	- 0.07	- 0.08	0.02	- 0.02	- 0.02	0.01	
Factor c)	0.04	0.03	0.02	- 0.14	- 0.15	0.04	- 0.04	- 0.04	0.02	
Proporción al capital	-0.2%	-0.2%	-0.1%	-3.0%	-0.2%	-0.2%	0.0%	-0.1%	0.0%	
Proporción al capital a)	-1.8%	-0.9%	-0.8%	-15.4%	-0.9%	-1.8%	-0.1%	-0.5%	-0.1%	
Proporción al capital b)	3.8%	-1.2%	-0.9%	110.1%	6.9%	-3.8%	0.3%	0.9%	-0.1%	
Proporción al capital c)	7.7%	-2.4%	-1.9%	220.1%	13.8%	-7.6%	0.5%	1.7%	-0.1%	
Mayor Sensibilidad	-16.93%	-20.72%	-13.47%	-299.24%	-20.98%	-16.02%	-3.20%	-10.46%	-0.90%	
Mayor Sensibilidad a)	-17.75%	-85.84%	-75.09%	-1541.87%	-90.91%	-176.30%	-13.83%	-45.20%	-5.01%	
Mayor Sensibilidad b)	382.80%	-121.69%	-93.50%	11005.93%	688.96%	-381.67%	26.08%	85.14%	-6.23%	
Mayor Sensibilidad c)	765.60%	-243.37%	-187.01%	22011.87%	1377.91%	-763.33%	52.15%	170.27%	-12.47%	

	Capital Contable	Resultado por Valuación		
Reales	1,762,971,556	-38,573,094,683	a)	quincenal (1)
Capital Contable con a)	-1,296,593,045	-41,632,659,285	b)	0.25
Capital Contable con b)	-7,880,302,114	-48,216,368,354	c)	0.5
Capital Contable con c)	-17,523,575,785	-57,859,642,025		

	FWD ES10	FWD SI	FWD NG	FWD USD	FWD GBPMXN	FWD EURMXN	SWAP IRS	SWAP LIBOR
VaR al 99%	- 1,272,072	- 28,377	- 332,738	- 18,961,508	- 1,753	- 1,753	- 416,041,046	- 86
Estrés a)	- 7,245,177	- 111,779	- 2,017,248	- 145,383,867	- 85,530	- 12,805	- 2,514,773,864	- 1,049
Estrés b)	10,758,952	512,444	355,680	278,513,129	212,287	226,584	7,310,602,411	-
Estrés c)	21,517,904	1,024,888	711,359	557,026,258	424,574	453,168	14,621,204,823	-
Diferencia a)	- 5,973,105	- 83,402	- 1,684,510	- 126,422,359	- 83,777	- 11,051	- 2,098,732,817	-
Diferencia b)	12,031,023	540,820	688,418	297,474,637	214,040	224,831	7,726,643,458	86
Diferencia c)	22,789,975	1,053,264	1,044,098	575,987,766	426,327	451,415	15,037,245,869	86
Factor a)	0.01	0.01	0.01	0.01	0.01	0.01	0.01	0.01
Factor b)	- 0.01	0.05	- 0.00	- 0.02	- 0.02	0.18	- 0.03	-
Factor c)	- 0.03	- 0.09	- 0.00	- 0.04	- 0.05	0.35	- 0.06	-
Proporción al capital	-0.1%	0.0%	0.0%	-1.1%	0.0%	0.0%	-23.6%	0.0%
Proporción al capital a)	-0.4%	0.0%	-0.1%	-8.2%	0.0%	0.0%	-142.6%	0.0%
Proporción al capital b)	0.6%	0.0%	0.0%	15.8%	0.0%	0.0%	414.7%	0.0%
Proporción al capital c)	1.2%	0.1%	0.0%	31.6%	0.0%	0.0%	829.4%	0.0%
Mayor Sensibilidad	- 7.22%	-0.16%	-1.89%	-107.55%	-0.01%	-0.01%	-2359.89%	0.00%
Mayor Sensibilidad a)	-41.10%	-0.63%	-11.44%	-824.65%	-0.49%	-0.07%	-14264.40%	-0.01%
Mayor Sensibilidad b)	61.03%	2.91%	2.02%	1579.79%	1.20%	-1.29%	41467.50%	0.00%
Mayor Sensibilidad c)	122.05%	5.81%	4.04%	3159.59%	2.41%	-2.57%	82935.00%	0.00%

26. Para los IFD de negociación o aquellos de los cuales deba reconocerse la ineffectividad de la cobertura, descripción del método aplicado para la determinación de las pérdidas esperadas o la sensibilidad del precio de los derivados, incluyendo la volatilidad.

No aplica

27. Presentación de un análisis de sensibilidad para las operaciones mencionadas, que contenga al menos lo siguiente:

a) Identificación de los riesgos que pueden generar pérdidas en la emisora por operaciones con derivados.

b) Identificación de los instrumentos que originarían dichas pérdidas.

28. Presentación de 3 escenarios (probable, posible y remoto o de estrés) que pueden generar situaciones adversas para la emisora, describiendo los supuestos y parámetros que fueron empleados para llevarlos a cabo.

Ver punto VI. Análisis de Sensibilidad

29. Estimación de la pérdida potencial reflejada en el estado de resultados y en el flujo de efectivo, para cada escenario.

Ver punto VI. Análisis de Sensibilidad

30. Para los IFD de cobertura, indicación del nivel de estrés o variación de los activos subyacentes bajo el cual las medidas de efectividad resultan suficiente.

Todas las posiciones son con fines de negociación.