



BANCO SANTANDER MEXICO, S.A., INSTITUCION DE BANCA MULTIPLE, GRUPO FINANCIERO SANTANDER MEXICO

OFERTA PUBLICA PRIMARIA DE 389,500 ( TRESCIENTOS OCHENTA Y NUEVE MIL QUINIENTOS ) DE TITULOS OPCIONALES DE COMPRA EN EFECTIVO, CON EJERCICIO AMERICANO, CON RENDIMIENTO LIMITADO, SIN BARRERAS Y CON PORCENTAJE RETORNABLE DE LA PRIMA DE EMISION, REFERIDOS A NVIDIA CORPORATION (NVDA\*), MEDIANTE COLOCACIONES SUBSECUENTES EN HASTA 750 SERIES, CORRESPONDIENTES A LA SERIE 447, DE CONFORMIDAD CON LOS TERMINOS Y CONDICIONES ESTABLECIDOS EN EL ACTA DE EMISION CONTENIDOS EN LA ESCRITURA PUBLICA NO. 77,996, OTORGADA EL 15 DE ABRIL DE 2016 ANTE EL LIC. CARLOS CATAÑO MUÑOZ SANDOVAL, NOTARIO PUBLICO NO. 51 DE LA CIUDAD DE MÉXICO, SEGÚN LA MISMA HA SIDO MODIFICADA MEDIANTE PRIMERA MODIFICACIÓN, CON FECHA 12 DE SEPTIEMBRE DE 2019 CONTENIDA EN LA ESCRITURA PÚBLICA NO. 87,465, OTORGADA ANTE EL LIC. CARLOS CATAÑO MUÑOZ SANDOVAL, NOTARIO PÚBLICO NO. 51 DE LA CIUDAD DE MÉXICO; MEDIANTE SEGUNDA MODIFICACIÓN, CON FECHA 23 DE AGOSTO DE 2023 CONTENIDA EN LA ESCRITURA PÚBLICA NO. 42,990, OTORGADA ANTE EL LICENCIADO PEDRO VÁZQUEZ NAVA, NOTARIO PÚBLICO NO. 70 DE LA CIUDAD DE MÉXICO; Y MEDIANTE TERCERA MODIFICACIÓN, CON FECHA 13 DE ENERO DE 2025 CONTENIDA EN LA ESCRITURA PÚBLICA NO. 43,882, OTORGADA ANTE EL LICENCIADO PEDRO VÁZQUEZ NAVA, NOTARIO PÚBLICO NO. 70 DE LA CIUDAD DE MÉXICO Y EN EL PROSPECTO DE COLOCACION. EN LOS AVISOS DE OFERTA CORRESPONDIENTES SE INFORMARÁ EL MONTO DISPUESTO DE CADA COLOCACION.

DE CONFORMIDAD CON LO ESTABLECIDO EN LA CLÁUSULA PRIMERA “DEFINICIONES”, DEL ACTA DE EMISIÓN, SE PODRÁN COLOCAR TÍTULOS OPCIONALES REFERIDOS A ACTIVOS SUBYACENTES ADICIONALES A LOS INCLUIDOS EN EL PROSPECTO DE COLOCACIÓN, SUS ACTUALIZACIONES Y AVISOS CON FINES INFORMATIVOS DIVULGADOS A LA FECHA, QUE CUMPLAN CON LOS TÉRMINOS QUE SEÑALAN DICHAS DEFINICIONES. POR LO QUE EN EL AVISO DE OFERTA PÚBLICA CORRESPONDIENTE SE INDICARÁ EL ACTIVO SUBYACENTE CORRESPONDIENTE, Y SE DESARROLLARÁ RESPECTO DE ÉSTE LA INFORMACIÓN SEÑALADA EN EL ANEXO I, FRACCIÓN III) INCISO C), NUMERAL 4, “EMISORA DE LOS VALORES DE REFERENCIA” DE LAS DISPOSICIONES DE CARÁCTER GENERAL APLICABLES A LAS EMISORAS DE VALORES Y A OTROS PARTICIPANTES DEL MERCADO DE VALORES Y CUALQUIER OTRA QUE LOS SUSTITUYA O MODIFIQUE, SEÑALANDO QUE DICHA INFORMACIÓN FORMA PARTE INTEGRAL DEL PROSPECTO DE COLOCACIÓN Y SUS ACTUALIZACIONES EN EL ENTENDIDO QUE EN CADA ACTUALIZACIÓN DEL PROSPECTO DE COLOCACIÓN SE INCLUIRÁ EL LISTADO ACTUALIZADO CONSIDERANDO DICHOS ACTIVOS SUBYACENTES ADICIONALES.

LOS TITULOS OPCIONALES SE EMITEN EN LOTES DE 1 TITULO OPCIONAL CADA UNO, TENIENDO UN PRECIO DE \$100.00 M.N. (CIEN PESOS 00/100 M.N.) POR LOTE.

**MONTO TOTAL DE LA OFERTA**

**\$38,950,000.00 M.N. (TREINTA Y OCHO MILLONES NOVECIENTOS CINCUENTA MIL PESOS 00/100 M.N.)**

Número de Títulos Opcionales autorizados para circular.	Hasta 99,000'000,000 divididos en hasta 750 series.																												
Fecha de oferta:	6 de abril de 2026																												
Tipo de oferta:	Oferta Pública Primaria																												
Tipo de Títulos Opcionales:	De compra																												
Fecha de Emisión de la Serie:	6 de abril de 2026																												
Fecha de Cruce:	6 de abril de 2026																												
Fecha de Liquidación:	7 de abril de 2026																												
Fecha de Registro en Bolsa:	6 de abril de 2026																												
Fecha de Cierre de Libro:	6 de abril de 2026																												
Fecha de Publicación del Aviso:	1 de abril de 2026																												
Fecha(s) de Ejercicio:	2 de octubre de 2026 2 de abril de 2027 4 de octubre de 2027																												
Precio de Ejercicio	MXN 100.00																												
Plazo de Vigencia de la Serie:	546 días																												
Fuente de consulta de información:	Bolsa Mexicana de Valores, www.bmv.com.mx																												
Descripción del Activo Subyacente y Datos Generales del Mismo:	NVIDIA Corporation diseña, desarrolla y comercializa procesadores de gráficos 3D y Software relacionado. Ofrece productos que proveen gráficos interactivos en 3D al mercado convencional de ordenadores personales.																												
Suspensión de Negociación:	NA																												
Bolsas de Valores:	NASDAQ																												
<b>PARA ACCIONES INSCRITAS EN RNV</b>																													
Precios Máximos y Mínimos y Volumen de Operación Promedio:		<table border="1"> <thead> <tr> <th rowspan="2">Periodo</th> <th colspan="2">NVDA*</th> <th rowspan="2">Volumen promedio (Títulos)</th> </tr> <tr> <th>Precio Mínimo</th> <th>Precio Máximo</th> </tr> </thead> <tbody> <tr> <td>2021</td> <td>11.5933</td> <td>33.376</td> <td>360,205,258.71</td> </tr> <tr> <td>2022</td> <td>11.227</td> <td>30.121</td> <td>542,585,420.14</td> </tr> <tr> <td>2023</td> <td>14.265</td> <td>50.409</td> <td>473,062,371.73</td> </tr> <tr> <td>2024</td> <td>47.569</td> <td>148.88</td> <td>378,214,407.62</td> </tr> <tr> <td>2025</td> <td>94.31</td> <td>207.04</td> <td>220,438,951.84</td> </tr> </tbody> </table>		Periodo	NVDA*		Volumen promedio (Títulos)	Precio Mínimo	Precio Máximo	2021	11.5933	33.376	360,205,258.71	2022	11.227	30.121	542,585,420.14	2023	14.265	50.409	473,062,371.73	2024	47.569	148.88	378,214,407.62	2025	94.31	207.04	220,438,951.84
Periodo	NVDA*		Volumen promedio (Títulos)																										
	Precio Mínimo	Precio Máximo																											
2021	11.5933	33.376	360,205,258.71																										
2022	11.227	30.121	542,585,420.14																										
2023	14.265	50.409	473,062,371.73																										
2024	47.569	148.88	378,214,407.62																										
2025	94.31	207.04	220,438,951.84																										

Precios Máximos y Mínimos de Periodos Intermedios:	<table border="1"> <thead> <tr> <th rowspan="2">Periodo</th> <th colspan="2">NVDA*</th> <th rowspan="2">Volumen promedio (Títulos)</th> </tr> <tr> <th>Precio Mínimo</th> <th>Precio Máximo</th> </tr> </thead> <tbody> <tr> <td>2024</td> <td>47.569</td> <td>148.88</td> <td>378,214,407.62</td> </tr> <tr> <td>2025</td> <td>94.31</td> <td>207.04</td> <td>220,438,951.84</td> </tr> </tbody> </table>	Periodo	NVDA*		Volumen promedio (Títulos)	Precio Mínimo	Precio Máximo	2024	47.569	148.88	378,214,407.62	2025	94.31	207.04	220,438,951.84																																																																																																								
Periodo	NVDA*		Volumen promedio (Títulos)																																																																																																																				
	Precio Mínimo	Precio Máximo																																																																																																																					
2024	47.569	148.88	378,214,407.62																																																																																																																				
2025	94.31	207.04	220,438,951.84																																																																																																																				
Precios Máximos y Mínimos del último semestre:	<table border="1"> <thead> <tr> <th rowspan="2">Periodo</th> <th colspan="2">NVDA*</th> <th rowspan="2">Volumen promedio (Títulos)</th> </tr> <tr> <th>Precio Mínimo</th> <th>Precio Máximo</th> </tr> </thead> <tbody> <tr> <td>2° Sem. 2025</td> <td>153.3</td> <td>207.04</td> <td>180,890,658.76</td> </tr> </tbody> </table>	Periodo	NVDA*		Volumen promedio (Títulos)	Precio Mínimo	Precio Máximo	2° Sem. 2025	153.3	207.04	180,890,658.76																																																																																																												
Periodo	NVDA*		Volumen promedio (Títulos)																																																																																																																				
	Precio Mínimo	Precio Máximo																																																																																																																					
2° Sem. 2025	153.3	207.04	180,890,658.76																																																																																																																				
Comparación de Precios máximos y mínimos:	<table border="1"> <thead> <tr> <th rowspan="2">Periodo</th> <th colspan="3">NVDA*</th> <th colspan="3">IPC</th> </tr> <tr> <th>Precio Mínimo</th> <th>Precio Máximo</th> <th>Volumen Promedio (Títulos)</th> <th>Precio Mínimo</th> <th>Precio Máximo</th> <th>Volumen Promedio (Títulos)</th> </tr> </thead> <tbody> <tr><td>2021</td><td>11.59</td><td>33.38</td><td>360,205,258.71</td><td>42,985.73</td><td>53,304.74</td><td>169,324,676.76</td></tr> <tr><td>2022</td><td>11.23</td><td>30.12</td><td>542,585,420.14</td><td>44,626.80</td><td>56,609.54</td><td>188,539,525.27</td></tr> <tr><td>2023</td><td>14.27</td><td>50.41</td><td>473,062,371.73</td><td>48,197.88</td><td>57,745.79</td><td>210,271,570.12</td></tr> <tr><td>2024</td><td>47.57</td><td>148.88</td><td>378,214,407.62</td><td>48,837.72</td><td>58,711.87</td><td>227,612,639.60</td></tr> <tr><td>2025</td><td>94.31</td><td>207.04</td><td>220,438,951.84</td><td>48,957.24</td><td>65,636.36</td><td>201,353,920.38</td></tr> <tr><td>1° Sem. 2024</td><td>47.57</td><td>135.58</td><td>489,605,012.68</td><td>51,807.55</td><td>58,711.87</td><td>230,790,678.68</td></tr> <tr><td>2° Sem. 2024</td><td>98.91</td><td>148.88</td><td>268,034,570.00</td><td>48,837.72</td><td>54,953.11</td><td>224,469,144.43</td></tr> <tr><td>1° Sem. 2025</td><td>94.31</td><td>157.99</td><td>260,642,741.49</td><td>48,957.24</td><td>58,735.86</td><td>222,582,611.30</td></tr> <tr><td>2° Sem. 2025</td><td>153.30</td><td>207.04</td><td>180,890,658.76</td><td>55,517.81</td><td>65,636.36</td><td>180,471,349.42</td></tr> <tr><td>septiembre 2025</td><td>167.02</td><td>186.58</td><td>186,798,997.43</td><td>58,865.03</td><td>62,915.57</td><td>260,574,256.20</td></tr> <tr><td>octubre 2025</td><td>179.83</td><td>207.04</td><td>175,891,081.29</td><td>60,215.75</td><td>63,352.85</td><td>163,353,840.58</td></tr> <tr><td>noviembre 2025</td><td>177.00</td><td>206.88</td><td>218,106,354.50</td><td>61,672.19</td><td>64,321.27</td><td>164,975,295.17</td></tr> <tr><td>diciembre 2025</td><td>170.94</td><td>190.53</td><td>171,646,668.77</td><td>62,528.06</td><td>65,636.36</td><td>171,807,406.00</td></tr> <tr><td>enero 2026</td><td>178.07</td><td>192.51</td><td>161,301,681.61</td><td>64,141.36</td><td>69,959.73</td><td>156,297,861.19</td></tr> <tr><td>febrero 2026</td><td>171.88</td><td>195.56</td><td>197,920,436.82</td><td>67,598.95</td><td>71,601.35</td><td>190,541,833.82</td></tr> </tbody> </table>	Periodo	NVDA*			IPC			Precio Mínimo	Precio Máximo	Volumen Promedio (Títulos)	Precio Mínimo	Precio Máximo	Volumen Promedio (Títulos)	2021	11.59	33.38	360,205,258.71	42,985.73	53,304.74	169,324,676.76	2022	11.23	30.12	542,585,420.14	44,626.80	56,609.54	188,539,525.27	2023	14.27	50.41	473,062,371.73	48,197.88	57,745.79	210,271,570.12	2024	47.57	148.88	378,214,407.62	48,837.72	58,711.87	227,612,639.60	2025	94.31	207.04	220,438,951.84	48,957.24	65,636.36	201,353,920.38	1° Sem. 2024	47.57	135.58	489,605,012.68	51,807.55	58,711.87	230,790,678.68	2° Sem. 2024	98.91	148.88	268,034,570.00	48,837.72	54,953.11	224,469,144.43	1° Sem. 2025	94.31	157.99	260,642,741.49	48,957.24	58,735.86	222,582,611.30	2° Sem. 2025	153.30	207.04	180,890,658.76	55,517.81	65,636.36	180,471,349.42	septiembre 2025	167.02	186.58	186,798,997.43	58,865.03	62,915.57	260,574,256.20	octubre 2025	179.83	207.04	175,891,081.29	60,215.75	63,352.85	163,353,840.58	noviembre 2025	177.00	206.88	218,106,354.50	61,672.19	64,321.27	164,975,295.17	diciembre 2025	170.94	190.53	171,646,668.77	62,528.06	65,636.36	171,807,406.00	enero 2026	178.07	192.51	161,301,681.61	64,141.36	69,959.73	156,297,861.19	febrero 2026	171.88	195.56	197,920,436.82	67,598.95	71,601.35	190,541,833.82
Periodo	NVDA*			IPC																																																																																																																			
	Precio Mínimo	Precio Máximo	Volumen Promedio (Títulos)	Precio Mínimo	Precio Máximo	Volumen Promedio (Títulos)																																																																																																																	
2021	11.59	33.38	360,205,258.71	42,985.73	53,304.74	169,324,676.76																																																																																																																	
2022	11.23	30.12	542,585,420.14	44,626.80	56,609.54	188,539,525.27																																																																																																																	
2023	14.27	50.41	473,062,371.73	48,197.88	57,745.79	210,271,570.12																																																																																																																	
2024	47.57	148.88	378,214,407.62	48,837.72	58,711.87	227,612,639.60																																																																																																																	
2025	94.31	207.04	220,438,951.84	48,957.24	65,636.36	201,353,920.38																																																																																																																	
1° Sem. 2024	47.57	135.58	489,605,012.68	51,807.55	58,711.87	230,790,678.68																																																																																																																	
2° Sem. 2024	98.91	148.88	268,034,570.00	48,837.72	54,953.11	224,469,144.43																																																																																																																	
1° Sem. 2025	94.31	157.99	260,642,741.49	48,957.24	58,735.86	222,582,611.30																																																																																																																	
2° Sem. 2025	153.30	207.04	180,890,658.76	55,517.81	65,636.36	180,471,349.42																																																																																																																	
septiembre 2025	167.02	186.58	186,798,997.43	58,865.03	62,915.57	260,574,256.20																																																																																																																	
octubre 2025	179.83	207.04	175,891,081.29	60,215.75	63,352.85	163,353,840.58																																																																																																																	
noviembre 2025	177.00	206.88	218,106,354.50	61,672.19	64,321.27	164,975,295.17																																																																																																																	
diciembre 2025	170.94	190.53	171,646,668.77	62,528.06	65,636.36	171,807,406.00																																																																																																																	
enero 2026	178.07	192.51	161,301,681.61	64,141.36	69,959.73	156,297,861.19																																																																																																																	
febrero 2026	171.88	195.56	197,920,436.82	67,598.95	71,601.35	190,541,833.82																																																																																																																	
Formador de Mercado:	NA																																																																																																																						
Posibles Adquirentes	Personas físicas y morales, nacionales y extranjeras, cuando su régimen de inversión lo prevea expresamente.																																																																																																																						
<b>PARA INDICES ACCIONARIOS</b>																																																																																																																							
Evolución del índice:																																																																																																																							
Prima de Emisión:	\$100.00 (cien pesos 00/100 M.N.)																																																																																																																						
Plazo de vigencia de la emisión:	Significará hasta 10 años contados a partir de la fecha del Acta de Emisión.																																																																																																																						
Tipo de Ejercicio:	Americano																																																																																																																						
Activos de Referencia o Canasta sobre los que se emiten los Títulos Opcionales, en el entendido que en términos del Artículo 66 de la Ley del Mercado de Valores las Canastas únicamente podrán ser sobre acciones de Sociedades Anónimas inscritas en el Registro Nacional de Valores:	<table border="1"> <thead> <tr> <th>i</th> <th>Activos Subyacentes</th> <th>Mercado de Origen</th> <th>Nivel Inicial del Activo Subyacente (NIi):</th> <th>Ponderador (w<sub>i</sub>):</th> </tr> </thead> <tbody> <tr> <td>1</td> <td>NVDA*</td> <td>NASDAQ</td> <td>171.240</td> <td>100%</td> </tr> </tbody> </table>	i	Activos Subyacentes	Mercado de Origen	Nivel Inicial del Activo Subyacente (NIi):	Ponderador (w <sub>i</sub> ):	1	NVDA*	NASDAQ	171.240	100%																																																																																																												
i	Activos Subyacentes	Mercado de Origen	Nivel Inicial del Activo Subyacente (NIi):	Ponderador (w <sub>i</sub> ):																																																																																																																			
1	NVDA*	NASDAQ	171.240	100%																																																																																																																			
Nivel de Mercado del Activo Subyacente (NMi)	Será el precio de cierre del Activo Subyacente observado en su Mercado de Origen, en las Fechas de Observación que se indiquen en el Aviso de Oferta Pública de la Serie de Títulos Opcionales correspondiente.																																																																																																																						
Tipo de Cambio Inicial:	NA																																																																																																																						
Tipo de Cambio Final:	Será uno o el tipo de cambio MXN/USD publicado por WM Company en su página de Bloomberg WMCO a las 16:00 horas tiempo de Londres en la columna denominada "MID" como se especifique en el Aviso de Oferta Pública. En el evento de que se dejara de publicar el tipo de cambio referido se aplicará el tipo de cambio que se determine como sustituto. En caso de que no se diere a conocer dicho tipo de cambio sustituto, será el tipo de cambio que Santander México determine.																																																																																																																						
Tasa de interés interbancario (TIIE):	La tasa de interés interbancaria de equilibrio a 28 días, determinada por el Banco de México y publicada en el Diario Oficial de la Federación el día hábil siguiente de la Fecha de Observación que corresponda.																																																																																																																						
Clase de Títulos:	Compra																																																																																																																						
Número mínimo de Títulos Opcionales a	Un Lote.																																																																																																																						
Clave de Pizarra de los Valores de Referencia:	NVD710L BS039																																																																																																																						
Posibles adquirentes de todas y cada una de las Series:	Personas físicas o morales, cuando su régimen de inversión lo prevea expresamente.																																																																																																																						
Lugar de Emisión:	Ciudad de México.																																																																																																																						
Denominación del Emisor:	Banco Santander México, S.A., Institución de Banca Múltiple, Grupo Financiero Santander México.																																																																																																																						
Agente Colocador:	Casa de Bolsa Santander, S.A. de C.V., Grupo Financiero Santander México.																																																																																																																						
Representante Común:	Monex, Casa de Bolsa, S.A. de C.V., Monex Grupo Financiero.																																																																																																																						

Régimen Fiscal Aplicable de todas y cada una de las Series:	Los posibles adquirentes deberán sujetarse a lo previsto en los Artículos 16-A y 16-C del Código Fiscal de la Federación, en los Artículos 20, 28 Fracción XVII, 129, y 163 de la Ley del Impuesto sobre la Renta, así como en la regla 2.1.11 de la Resolución Miscelánea Fiscal para el 2025, y en las Disposiciones que las sustituyan, reformen o complementen con posterioridad.  El régimen fiscal vigente podrá modificarse a lo largo de la vigencia de la Emisión, por lo que los posibles adquirentes deberán de ajustarse a dichas modificaciones.  Los inversionistas, previo a la inversión en estos instrumentos, deberán considerar que el régimen fiscal relativo al gravamen o exención aplicable a los ingresos derivados de la compra venta de estos instrumentos, no ha sido verificado o validado por la autoridad tributaria competente.
Lugar y Forma de Liquidación:	Se liquidará en efectivo, en Moneda Nacional en las oficinas del S.D. Ineval Institución para el Depósito de Valores, S.A. de C.V., ubicadas en Paseo de la Reforma No. 255 3° piso, Col. Cuauhtémoc, C.P. 06500, Ciudad de México, mediante depósito o transferencia.
Eventos Extraordinarios:	Serán los que se señalan en la cláusula Décima Tercera "Eventos Extraordinarios" correspondientes a la Transcripción de las Cláusulas Relevantes del Acta de Emisión, contenidas en las páginas 20, 21 y 22 del Prospecto.
Efecto de los Activos Subyacentes sobre los Títulos Opcionales:	El valor de los Títulos Opcionales se podría ver afectado por el nivel de mercado de los Activos Subyacentes, tasas de interés, la volatilidad implícita y el plazo o vencimiento. El movimiento de dichas variables depende de diversos factores ajenos a la Emisora.
Recursos netos que obtendrá la Emisora con la colocación de la serie correspondiente:	Ver el inciso h), "Gastos relacionados con la Emisión" del numeral 2) "Características de la Oferta".  Los gastos relacionados con la colocación se desglosan a continuación: \$19,475.00 (diecinueve mil cuatrocientos setenta y cinco Pesos 00/100 M.N.) por concepto de derechos de inscripción en el RNV. \$16,408.00 (dieciséis mil cuatrocientos ocho Pesos 00/100 M.N.) por concepto de derechos de listado ante la BMV. \$4,518.00 (cuatro mil quinientos dieciocho Pesos 00/100 M.N.) por comisión por intermediación que cobra la Casa de Bolsa como Intermediario Colocador.
Derechos que se otorgan a los tenedores de los Títulos Opcionales;	Los certificados otorgan a sus titulares el derecho de cobro de todas las cantidades por concepto de principal, así como de todas aquellas cantidades a las que tengan derecho por concepto de intereses.

Serie	Clave de Pizarra de esta Serie	Porcentaje Retornable de la Prima de Emisión		Porcentaje Máximo del Valor Intrínseco		Precio de Ejercicio	Precio por Lote	Número de Títulos Opcionales de esta Serie	Factor Monetario Inicial	Plazo de Vigencia de esta serie	Indicador de Barrera (IB)
		\$90.00	90.00%	\$7.0000 MXN	7.0000%						
447	NVD710L BS039	\$90.00	90.00%	\$7.0000 MXN	7.0000%	\$100 MXN	HASTA MXN \$100.00	389,500	NA	Del 06 abril 2026 al 04 octubre 2027	0

Los Títulos Opcionales son documentos que representan un derecho temporal adquirido por los Tenedores a cambio del pago de una Prima de emisión. Cada Título otorga a sus Tenedores el derecho de recibir del Emisor en efectivo, en la Fecha de Liquidación que corresponda, un monto que se determinará en función de lo siguiente:

Prima de Emisión (P):	MXN 100.00
Valor Inicial de los Activos de Referencia (VI):	100
Nivel de Mercado del Activo Subyacente (NM <sub>1</sub> )	Será el precio de cierre del Activo Subyacente 1 observado en su Mercado de Origen, en la Fecha de Ejercicio.
Porcentaje retornable de la Prima de Emisión (PRPE):	90.00%
Precio de Ejercicio (PE):	MXN 100.00
IB:	0.00
Factor 1 (F <sub>1</sub> ):	1.000000
Factor 2 (F <sub>2</sub> ):	1.000000
Factor 3 (F <sub>3</sub> ):	1.050000
Factor 4 (F <sub>4</sub> ):	0.070000
Factor 5 (F <sub>5</sub> ):	100.000000
Factor 6 (F <sub>6</sub> ):	10.000000
Factor 7 (F <sub>7</sub> ):	0.900000
Factor 8 (F <sub>8</sub> ):	10.000000
Factor 9 (F <sub>9</sub> ):	1.000000
Factor 10 (F <sub>10</sub> ):	1.000000
Factor 11 (F <sub>11</sub> ):	1.000000
Re	0.00

Derecho	Fecha de Observación	Fecha de Liquidación	Valor Observado	Derecho
1	2 de octubre de 2026	6 de octubre de 2026		<p>i) Si el Valor Observado del Activo de Referencia en la Fecha de Observación es mayor o igual que el Precio de Ejercicio multiplicado por el Factor 1, y menor que el Precio de Ejercicio multiplicado por el Factor 3, los Tenedores tendrán derecho a recibir en la Fecha de Liquidación correspondiente un monto calculado de acuerdo con la siguiente fórmula:</p> $(PE * F_4) + VA$ <p>En donde VA = Valor Acumulado El VA (Valor Acumulado) será el valor que se calcule conforme a lo siguiente:</p> <ul style="list-style-type: none"> <li>-El Valor Acumulado en la Fecha de Observación correspondiente al Derecho 1 será igual a cero.</li> <li>-Si el Valor Observado del Activo de Referencia en la Fecha de Observación asociada al Derecho inmediato anterior fue menor que el Precio de Ejercicio multiplicado por el Factor 2, el Valor Acumulado existente se incrementará por un monto igual a:</li> </ul> $(PE * F_4)$ <ul style="list-style-type: none"> <li>-Si en la Fecha de Liquidación asociada al Derecho inmediato anterior se cumplió la condición i., entonces el Valor Acumulado será igual a cero.</li> </ul>
2	2 de abril de 2027	6 de abril de 2027	$VO = VI \times \left( \frac{NM_1}{NI_1} \times w_1 \right)$	

Derecho	Fecha de Ejercicio	Fecha de Liquidación	Valor Observado	Derecho
1	2 de octubre de 2026	6 de octubre de 2026		<p>i) Si el Valor Observado del Activo de Referencia en la Fecha de Observación es mayor o igual que el Precio de Ejercicio multiplicado por el Factor 3, los Tenedores tendrán derecho a recibir en la Fecha de Liquidación correspondiente un monto calculado de acuerdo a la siguiente fórmula:</p> $(PE * F_4) + VA + F_8 + (PRPE * P * F_9)$ <p>En donde VA = Valor Acumulado El VA (Valor Acumulado) será el valor que se calcule conforme a lo siguiente:</p> <ul style="list-style-type: none"> <li>-El Valor Acumulado en la Fecha de Observación correspondiente al Derecho 1 será igual a cero.</li> <li>-Si el Valor Observado del Activo de Referencia en la Fecha de Observación asociada al Derecho inmediato anterior fue menor que el Precio de Ejercicio multiplicado por el Factor 2, el Valor Acumulado existente se incrementará por un monto igual a:</li> </ul> $(PE * F_4)$ <ul style="list-style-type: none"> <li>-Si en la Fecha de Liquidación asociada al Derecho inmediato anterior se cumplió la condición i., entonces el Valor Acumulado será igual a cero.</li> </ul>
2	2 de abril de 2027	6 de abril de 2027	$VO = VI \times \left( \frac{NM_1}{NI_1} \times w_1 \right)$	
3	4 de octubre de 2027	6 de octubre de 2027	$VO = VI \times \left( \frac{NM_1}{NI_1} \times w_1 \right)$	<p>i) Si el Valor Observado del Activo de Referencia en la Fecha de Observación es mayor o igual que el Precio de Ejercicio multiplicado por el Factor 1, los Tenedores tendrán derecho a recibir en la Fecha de Liquidación correspondiente un monto calculado de acuerdo con la siguiente fórmula:</p> $(PE * F_4) + VA + F_8 + (PRPE * P * F_9)$ <p>En donde VA = Valor Acumulado El VA (Valor Acumulado) será el valor que se calcule conforme a lo siguiente:</p> <ul style="list-style-type: none"> <li>-Si el Valor Observado del Activo de Referencia en la Fecha de Ejercicio asociada al Derecho inmediato anterior fue menor que el Precio de Ejercicio multiplicado por el Factor 2, el Valor Acumulado existente se incrementará por un monto igual a:</li> </ul> $(PE * F_4)$ <ul style="list-style-type: none"> <li>-Si en la Fecha de Liquidación asociada al Derecho inmediato anterior se cumplió la condición i., entonces el Valor Acumulado será igual a cero.</li> </ul>

				<p>ii) Si el Valor Observado del Activo de Referencia en la Fecha de Observación es menor que el Precio de Ejercicio multiplicado por el Factor 1 y mayor o igual que el Precio de Ejercicio multiplicado por el Factor 7 los Tenedores tendrán derecho a recibir en la Fecha de Liquidación correspondiente un monto calculado de acuerdo con la siguiente fórmula:</p> $(VO - PE * F9) + F6 + (PRPE * P * F9)$ <p>iii) Si el Valor Observado del Activo de Referencia en la Fecha de Observación es menor que el Precio de Ejercicio multiplicado por el Factor 7, los Tenedores tendrán derecho a recibir en la Fecha de Liquidación correspondiente un monto calculado de acuerdo con la siguiente fórmula:</p> $(PRPE * P * F9)$
--	--	--	--	---

Los Títulos Opcionales descritos en este Aviso, son instrumentos financieros especializados diseñados para inversionistas conocedores de dichos instrumentos, así como de los factores que determinan su precio. El adquirente debe conocer los riesgos que asume en caso de un Evento Extraordinario que se mencionan en el Acta de Emisión y en este Prospecto de colocación. Cada serie de Títulos Opcionales está representada por un Título Global depositado en la S.D. Indeval Institución para el Depósito de Valores, S.A. de C.V.

Nasdaq OMX Group Inc, Standard & Poor's Financial Services LLC, Bolsa Institucional de valores S.A. de C.V., Bolsa Mexicana de Valores, S.A.B. de C.V., Dow Jones & Company, Inc., Nikkei Digital Media Inc., BM&FBOVESPA S.A. Bolsa de Valores, Mercadorías e Futuros Sociedad de Bolsas, S.A., Stoxx Ltd., BlackRock y NYSE Euronext, no serán responsables por cualquier perjuicio, ganancia anticipada, pérdida por suspensión de operaciones o incrementos en los gastos de operación, perjuicios de buena fe, perjuicios por la venta de o la compra de o por los Títulos Opcionales, daños consecuenciales, incidentales, indirectos, punitivos o especiales, aún cuando los Titulares hayan sido avisados de la posibilidad de dichos daños. Las marcas registradas a las que se hace referencia en este Prospecto, son marcas de servicio y están siendo utilizadas con autorización de sus titulares (los "Titulares"), mediante contratos de licencia de uso. Los Títulos Opcionales referidos a dichos valores, emitidos por el Emisor, no son patrocinados, avalados, vendidos o promovidos por sus Titulares. Dichos Titulares no hacen declaración alguna sobre la recomendación de invertir en sus productos. Asimismo, las licencias de uso antes referidas no implican que los Titulares avalen, sugieran la compra o venta, o estén involucrados en el proceso de oferta pública de los Títulos Opcionales. Los Titulares no garantizan la exactitud o la constancia en el cálculo de sus productos o de cualquier información relacionada con dichos valores. Tampoco garantizan los resultados a obtener por el Emisor, por los inversionistas o por cualquier otra entidad o persona, derivados del uso de los valores respectivos o de cualquier información relacionada con dichos valores. Los Titulares de ninguna forma garantizan y expresamente se deslindan de cualquier recomendación o garantía relativa a la negociación o bondad para un propósito o uso particular con respecto a sus productos. Sin perjuicio de lo anterior, en ningún caso los Titulares asumirán responsabilidad alguna por cualquier tipo de pérdida o daños sufridos por cualquier entidad o persona, aun cuando se les haya planteado la posibilidad de sufrir dichas pérdidas o daños como consecuencia del uso de sus productos o de cualquier información relacionada con dichos valores. Por último, los Titulares no quedarán obligados a asumir compromisos, garantizar o indemnizar de manera alguna a cualquier persona por el comportamiento de los precios de los Activos de Referencia, así como por la comisión involuntaria de errores u omisiones, o por la suspensión que se haga de la estimación de dichos Activos de Referencia. Los efectos de los Activos de Referencia son los que se describen en el apartado "Información General, Factores de Riesgo" del Prospecto.

El Emisor y demás afiliadas de Banco Santander pueden durante la vigencia del Acta de Emisión actuar de formas diversas en relación con las distintas Emisiones que se realicen al amparo de la misma.

Por otra parte, el Emisor ha elegido a Casa de Bolsa Santander, como el Agente Colocador. Casa de Bolsa Santander y el Emisor son parte del mismo Grupo Financiero por lo que pudiera existir un interés particular o adicional en la Emisiones que se realicen al amparo del Prospecto.

En particular (considerando los supuestos subyacentes) el Emisor podría determinar un valor inferior al que determinaría un tercero o al que resulte de condiciones existentes en el mercado, lo que afectaría adversamente a los Tenedores de los títulos opcionales.

El monto del pago de efectivo a los tenedores podría verse limitado por el uso de variables según la metodología descrita para determinar dicho pago en efectivo.

#### AGENTE COLOCADOR



[Sindicato Colocador]

La inscripción en el Registro Nacional de Valores de los valores objeto de la presente oferta pública fue autorizada por la Comisión Nacional Bancaria y de Valores mediante oficio No. 153/105443/2016 de fecha 7 de abril de 2016, según la misma fue actualizada mediante oficios 153/12057/2019 de fecha 9 de septiembre de 2019 y 153/5453/2023 de fecha 18 de agosto de 2023, relativos a la primera y segunda actualización de inscripción en el Registro Nacional de Valores, respectivamente y se encuentran inscritos con el número 0178-1.20-2023-005 y son objeto de cotización en Bolsa. Dicha Comisión autorizó la publicación y difusión de los avisos de oferta pública, así como los prospectos de colocación y su actualización mediante oficios No. 153/3601/2024 y 153/3910/2024 de fechas 24 de julio de 2024 y 19 de diciembre del mismo año, respectivamente.

"La inscripción en el Registro Nacional de Valores no implica certificación sobre la bondad de los valores, la solvencia de la Emisora o sobre la exactitud o veracidad de la información contenida en el prospecto, ni convalida los actos que, en su caso, hubieren sido realizados en contravención de las leyes".

Prospecto a disposición con el Agente Colocador, que también podrá consultarse en las siguientes páginas de Internet: [www.santander.com.mx](http://www.santander.com.mx), [www.bmv.com.mx](http://www.bmv.com.mx), [www.biva.mx](http://www.biva.mx) y [www.cnbv.gob.mx](http://www.cnbv.gob.mx)

Ciudad de México; 01 abril 2026

Aut. CNBV No. 153/105443/2016 de fecha 7 de abril de 2016.

Aut. CNBV para su actualización No. 153/10229/2017 de fecha 20 de abril de 2017.

Aut. CNBV para su actualización No. 153/11930/2018 de fecha 20 de junio de 2018.

Aut. CNBV para su actualización No. 153/12057/2019 de fecha 9 de septiembre de 2019.

Aut. CNBV para su actualización No. 153/12738/2020 de fecha 28 de septiembre de 2020.

Aut. CNBV para su actualización No. 153/10026769/2021 de fecha 27 de julio de 2021.

Aut. CNBV para su actualización No. 153/3103/2022 de fecha 12 de agosto de 2022.

Aut. CNBV para su actualización No. 153/5453/2023 de fecha 18 de agosto de 2023.

Aut. CNBV para su actualización No. 153/3601/2024 de fecha 24 de julio de 2024.

Aut. CNBV para su actualización No. 153/3910/2024 de fecha 19 de diciembre de 2024.

Aut. CNBV para su actualización No. 153/1540/2025 de fecha 25 de julio de 2025.



**DOCUMENTO CON INFORMACION CLAVE PARA LA EMISION DE TÍTULOS OPCIONALES**

El presente documento forma parte integral del Prospecto Definitivo. Para mayor información de las características y términos de los Títulos Opcionales, favor de consultar el título, el aviso informativo, así como el Prospecto Definitivo en las páginas web: [www.bmv.com.mx](http://www.bmv.com.mx), [www.biva.mx](http://www.biva.mx), [www.cnbv.gob.mx](http://www.cnbv.gob.mx).

**I. Datos Generales**

[Clase de los Títulos]

Emisor:	Banco Santander México, S.A., Institución de Banca Múltiple, Grupo Financiero Santander México.																											
Número de Títulos Opcionales autorizados para circular.	Hasta 99,000'000,000 divididos en hasta 750 series.																											
Fecha de oferta:	6 de abril de 2026																											
Monto Total de la Oferta:	MXN 38,950,000																											
Número de Títulos Opcionales:	389,500																											
Tipo de oferta:	Oferta Pública Primaria																											
Tipo de Títulos Opcionales:	De compra																											
Fecha de Emisión de la Serie:	6 de abril de 2026																											
Fecha de Cruce:	6 de abril de 2026																											
Fecha de Liquidación:	7 de abril de 2026																											
Fecha de Registro en Bolsa:	6 de abril de 2026																											
Fecha de Cierre de Libro:	6 de abril de 2026																											
Fecha de Publicación del Aviso:	1 de abril de 2026																											
Fecha(s) de Ejercicio:	2 de octubre de 2026 2 de abril de 2027 4 de octubre de 2027																											
Precio de Ejercicio	MXN 100.00.																											
Plazo de Vigencia de la Serie:	546 días																											
Fuente de consulta de información:	Bolsa Mexicana de Valores, <a href="http://www.bmv.com.mx">www.bmv.com.mx</a>																											
Descripción del Activo Subyacente y Datos Generales del Mismo:	NVIDIA Corporation diseña, desarrolla y comercializa procesadores de gráficos 3D y Software relacionado. Ofrece productos que proveen gráficos interactivos en 3D al mercado convencional de ordenadores personales.																											
Suspensión de Negociación:	NA																											
Bolsas de Valores:	NASDAQ																											
<b>PARA ACCIONES INSCRITAS EN RNV</b> Precios Máximos y Mínimos y Volumen de Operación Promedio:	<table border="1"> <thead> <tr> <th rowspan="2">Periodo</th> <th colspan="3">NVDA*</th> </tr> <tr> <th>Precio Mínimo</th> <th>Precio Máximo</th> <th>Volumen promedio (Títulos)</th> </tr> </thead> <tbody> <tr> <td>2021</td> <td>11.5933</td> <td>33.376</td> <td>360,205,258.71</td> </tr> <tr> <td>2022</td> <td>11.227</td> <td>30.121</td> <td>542,585,420.14</td> </tr> <tr> <td>2023</td> <td>14.265</td> <td>50.409</td> <td>473,062,371.73</td> </tr> <tr> <td>2024</td> <td>47.569</td> <td>148.88</td> <td>378,214,407.62</td> </tr> <tr> <td>2025</td> <td>94.31</td> <td>207.04</td> <td>220,438,951.84</td> </tr> </tbody> </table>	Periodo	NVDA*			Precio Mínimo	Precio Máximo	Volumen promedio (Títulos)	2021	11.5933	33.376	360,205,258.71	2022	11.227	30.121	542,585,420.14	2023	14.265	50.409	473,062,371.73	2024	47.569	148.88	378,214,407.62	2025	94.31	207.04	220,438,951.84
Periodo	NVDA*																											
	Precio Mínimo	Precio Máximo	Volumen promedio (Títulos)																									
2021	11.5933	33.376	360,205,258.71																									
2022	11.227	30.121	542,585,420.14																									
2023	14.265	50.409	473,062,371.73																									
2024	47.569	148.88	378,214,407.62																									
2025	94.31	207.04	220,438,951.84																									
Precios Máximos y Mínimos de Periodos Intermedios:	<table border="1"> <thead> <tr> <th rowspan="2">Periodo</th> <th colspan="3">NVDA*</th> </tr> <tr> <th>Precio Mínimo</th> <th>Precio Máximo</th> <th>Volumen promedio (Títulos)</th> </tr> </thead> <tbody> <tr> <td>2024</td> <td>47.57</td> <td>148.88</td> <td>378,214,407.62</td> </tr> <tr> <td>2025</td> <td>94.31</td> <td>207.04</td> <td>220,438,951.84</td> </tr> </tbody> </table>	Periodo	NVDA*			Precio Mínimo	Precio Máximo	Volumen promedio (Títulos)	2024	47.57	148.88	378,214,407.62	2025	94.31	207.04	220,438,951.84												
Periodo	NVDA*																											
	Precio Mínimo	Precio Máximo	Volumen promedio (Títulos)																									
2024	47.57	148.88	378,214,407.62																									
2025	94.31	207.04	220,438,951.84																									
Precios Máximos y Mínimos del último semestre:	<table border="1"> <thead> <tr> <th rowspan="2">Periodo</th> <th colspan="3">NVDA*</th> </tr> <tr> <th>Precio Mínimo</th> <th>Precio Máximo</th> <th>Volumen promedio (Títulos)</th> </tr> </thead> <tbody> <tr> <td>2° Sem. 2025</td> <td>153.3</td> <td>207.04</td> <td>180,890,658.76</td> </tr> </tbody> </table>	Periodo	NVDA*			Precio Mínimo	Precio Máximo	Volumen promedio (Títulos)	2° Sem. 2025	153.3	207.04	180,890,658.76																
Periodo	NVDA*																											
	Precio Mínimo	Precio Máximo	Volumen promedio (Títulos)																									
2° Sem. 2025	153.3	207.04	180,890,658.76																									

Comparación de Precios máximos y mínimos:

Periodo	NVDA*			IPC		
	Precio Mínimo	Precio Máximo	Volumen Promedio (Títulos)	Precio Mínimo	Precio Máximo	Volumen Promedio (Títulos)
2021	11.5933	33.376	360,205,258.71	42,985.73	53,304.74	169,324,676.76
2022	11.227	30.121	542,585,420.14	44,626.80	56,609.54	188,539,525.27
2023	14.265	50.409	473,062,371.73	48,197.88	57,745.79	210,271,570.12
2024	47.569	148.88	378,214,407.62	48,837.72	58,711.87	227,612,639.60
2025	94.31	207.04	220,438,951.84	48,957.24	65,636.36	201,353,920.38
1° Sem. 2024	47.569	135.58	489,605,012.68	51,807.55	58,711.87	230,790,678.68
2° Sem. 2024	98.91	148.88	268,034,570.00	48,837.72	54,953.11	224,469,144.43
1° Sem. 2025	94.31	157.99	260,642,741.49	48,957.24	58,735.86	222,582,611.30
2° Sem. 2025	153.3	207.04	180,890,658.76	55,517.81	65,636.36	180,471,349.42
septiembre 2025	167.02	186.58	186,798,997.43	58,865.03	62,915.57	260,574,256.20
octubre 2025	179.83	207.04	175,891,081.29	60,215.75	63,352.85	163,353,840.58
noviembre 2025	177	206.88	218,106,354.50	61,672.19	64,321.27	164,975,295.17
diciembre 2025	170.94	190.53	171,646,668.77	62,528.06	65,636.36	171,807,406.00
enero 2026	178.07	192.51	161,301,681.61	64,141.36	69,959.73	156,297,861.19
febrero 2026	171.88	195.56	197,920,436.82	67,598.95	71,601.35	190,541,833.82

Formador de Mercado:

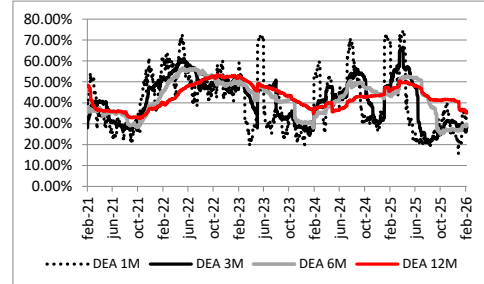
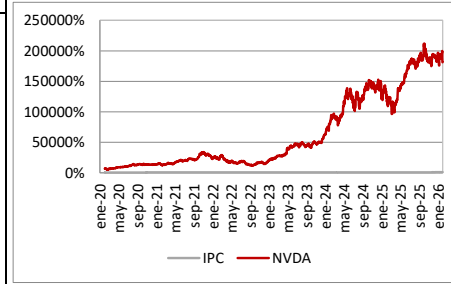
NA

Posibles Adquirentes

Personas físicas y morales, nacionales y extranjeras, cuando su régimen de inversión lo prevea expresamente.

**PARA INDICES ACCIONARIOS**

Evolución del índice:



Prima de Emisión:

\$100.00 (cien pesos 00/100 M.N.)

Plazo de vigencia de la emisión:

Significará hasta 10 años contados a partir de la fecha del Acta de Emisión.

Tipo de Ejercicio:

Americano

Activos de Referencia o Canasta sobre los que se emiten los Títulos Opcionales, en el entendido que en términos del Artículo 66 de la Ley del Mercado de Valores las Canastas únicamente podrán ser sobre acciones de Sociedades Anónimas inscritas en el Registro Nacional de Valores:

I	Activos Subyacentes	Mercado de Origen	Nivel Inicial del Activo Subyacente (Ni):	Ponderador (w <sub>i</sub> ):
1	NVDA*	NASDAQ	171.24	100%

Nivel de Mercado del Activo Subyacente (NMI)

Será el precio de cierre del Activo Subyacente observado en su Mercado de Origen, en las Fechas de Observación que se indiquen en el Aviso de Oferta Pública de la Serie de Títulos Opcionales correspondiente.

Tipo de Cambio Inicial:

NA

Tipo de Cambio Final:

Será uno o el tipo de cambio MXN/USD publicado por WM Company en su página de Bloomberg WMCO a las 16:00 horas tiempo de Londres en la columna denominada "MID" como se especifique en el Aviso de Oferta Pública. En el evento de que se dejara de publicar el tipo de cambio referido se aplicará el tipo de cambio que se determine como sustituto. En caso de que no se diere a conocer dicho tipo de cambio sustituto, será el tipo de cambio que Santander México determine.

Tasa de interés interbancario (TIIE):

La tasa de interés interbancaria de equilibrio a 28 días, determinada por el Banco de México y publicada en el Diario Oficial de la Federación el día hábil siguiente de la Fecha de Observación que corresponda.

Clase de Títulos:

Compra

Número mínimo de Títulos Opcionales a

Un Lote.

Clave de Pizarra de los Valores de Referencia:

NVD710L BS039

Posibles adquirentes de todas y cada una de las Series:

Personas físicas o morales, cuando su régimen de inversión lo prevea expresamente.

Lugar de Emisión:

Ciudad de México.

Denominación del Emisor:

Banco Santander México, S.A., Institución de Banca Múltiple, Grupo Financiero Santander México.

Agente Colocador:

Casa de Bolsa Santander, S.A. de C.V., Grupo Financiero Santander México.

Representante Común:

Monex, Casa de Bolsa, S.A. de C.V., Monex Grupo Financiero.

Régimen Fiscal Aplicable de todas y cada una de las Series:

Los posibles adquirentes deberán sujetarse a lo previsto en los Artículos 16-A y 16-C del Código Fiscal de la Federación, en los Artículos 20, 28 Fracción XVII, 129, y 163 de la Ley del Impuesto sobre la Renta, así como en la regla 2.1.11 de la Resolución Miscelánea Fiscal para el 2025, y en las Disposiciones que las sustituyan, reformen o complementen con posterioridad.

El régimen fiscal vigente podrá modificarse a lo largo de la vigencia de la Emisión, por lo que los posibles adquirentes deberán de ajustarse a dichas modificaciones.

Los inversionistas, previo a la inversión en estos instrumentos, deberán considerar que el régimen fiscal relativo al gravamen o exención aplicable a los ingresos derivados de la compraventa de estos instrumentos, no ha sido verificado o validado por la autoridad tributaria competente.

Lugar y Forma de Liquidación:

Se liquidará en efectivo, en Moneda Nacional en las oficinas del S.D. Ineval Institución para el Depósito de Valores, S.A. de C.V., ubicadas en Paseo de la Reforma No. 255 3° piso, Col. Cuauhtémoc, C.P. 06500, Ciudad de México, mediante depósito o transferencia.

Eventos Extraordinarios:

Serán los que se señalan en la cláusula Décima Tercera "Eventos Extraordinarios" correspondientes a la Transcripción de las Cláusulas Relevantes del Acta de Emisión, contenidas en la sección "Características de la Oferta – Transcripción de las Cláusulas Relevantes del Acta de Emisión" del Prospecto.

Efecto de los Activos Subyacentes sobre los Títulos Opcionales:	El valor de los Títulos Opcionales se podría ver afectado por el nivel de mercado de los Activos Subyacentes, tasas de interés, la volatilidad implícita y el plazo o vencimiento. El movimiento de dichas variables depende de diversos factores ajenos a la Emisora.
Recursos netos que obtendrá la Emisora con la colocación de la serie correspondiente:	Ver el inciso h), "Gastos relacionados con la Emisión" del numeral 2) "Características de la Oferta". Los gastos relacionados con la colocación se desglosan a continuación: \$19,475.00 (diecinueve mil cuatrocientos setenta y cinco Pesos 00/100 M.N.) por concepto de derechos de inscripción en el RNV. \$16,408.00 (dieciseis mil cuatrocientos ocho Pesos 00/100 M.N.) por concepto de derechos de listado ante la BMV. \$4,518.00 (cuatro mil quinientos dieciocho Pesos 00/100 M.N.) por comisión por intermediación que cobra la Casa de Bolsa como Intermediario Colocador.
Derechos que se otorgan a los tenedores de los Títulos Opcionales;	Los certificados otorgan a sus titulares el derecho de cobro de todas las cantidades por concepto de principal, así como de todas aquellas cantidades a las que tengan derecho por concepto de intereses.

Los Títulos Opcionales son documentos que representan un derecho temporal adquirido por los Tenedores a cambio del pago de una Prima de emisión. Cada Título otorga a sus Tenedores el derecho de recibir del Emisor en efectivo, en la Fecha de Liquidación que corresponda, un monto que se determinará en función de lo siguiente:

Serie	Clave de Pizarra de esta Serie	Porcentaje Retornable de la Prima de Emisión		Porcentaje Máximo del Valor Intrínseco		Precio de Ejercicio	Precio por Lote	Número de Títulos Opcionales de esta Serie	Factor Monetario Inicial	Plazo de Vigencia de esta serie	Indicador de Barrera (IB)
447	NVD710L BS039	\$90.00	90.00%	\$7.0000 MXN	7.00%	\$100 MXN	HASTA MXN \$100.00	389,500	NA	Del 06 abril 2026 al 04 octubre 2027	0

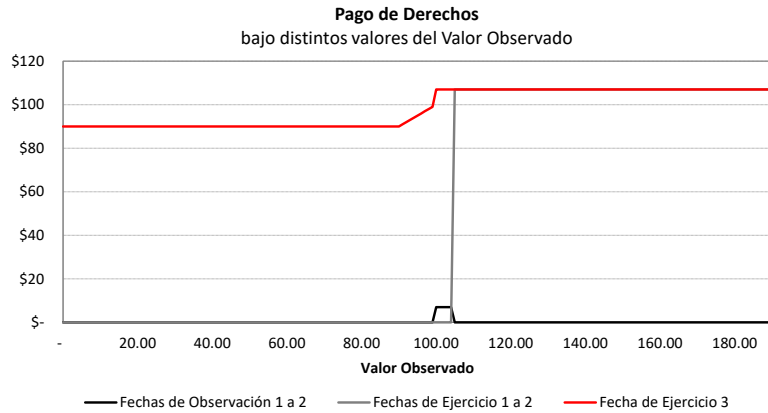
Prima de Emisión (P):	MXN 100.00
Valor Inicial de los Activos de Referencia (VI):	100
Nivel de Mercado del Activo Subyacente (NM <sub>1</sub> )	Será el precio de cierre del Activo Subyacente 1 observado en su Mercado de Origen, en la Fecha de Ejercicio.
Porcentaje retornable de la Prima de Emisión (PRPE):	90.00%
Precio de Ejercicio (PE):	MXN 100.00
IB:	0.000000
Factor 1 (F <sub>1</sub> ):	1.000000
Factor 2 (F <sub>2</sub> ):	1.000000
Factor 3 (F <sub>3</sub> ):	1.050000
Factor 4 (F <sub>4</sub> ):	0.070000
Factor 5 (F <sub>5</sub> ):	100.000000
Factor 6 (F <sub>6</sub> ):	10.000000
Factor 7 (F <sub>7</sub> ):	0.900000
Factor 8 (F <sub>8</sub> ):	10.000000
Factor 9 (F <sub>9</sub> ):	1.000000
Factor 10 (F <sub>10</sub> ):	1.000000
Factor 11 (F <sub>11</sub> ):	1.000000
Re	0.0000

Derecho	Fecha de Observación	Fecha de Liquidación	Valor Observado	Derecho
1	2 de octubre de 2026	6 de octubre de 2026		i) Si el Valor Observado del Activo de Referencia en la Fecha de Observación es mayor o igual que el Precio de Ejercicio multiplicado por el Factor 1, y menor que el Precio de Ejercicio multiplicado por el Factor 3, los Tenedores tendrán derecho a recibir en la Fecha de Liquidación correspondiente un monto calculado de acuerdo con la siguiente fórmula: $(PE * F_4) + VA$ En donde VA = Valor Acumulado El VA (Valor Acumulado) será el valor que se calcule conforme a lo siguiente:  -El Valor Acumulado en la Fecha de Observación correspondiente al Derecho 1 será igual a cero. -Si el Valor Observado del Activo de Referencia en la Fecha de Observación asociada al Derecho inmediato anterior fue menor que el Precio de Ejercicio multiplicado por el Factor 2, el Valor Acumulado existente se incrementará por un monto igual a: $(PE * F_4)$
2	2 de abril de 2027	6 de abril de 2027	$VO = VI \times \left( \frac{NM_1}{NI_1} \times w_1 \right)$	-Si en la Fecha de Liquidación asociada al Derecho inmediato anterior se cumplió la condición i., entonces el Valor Acumulado será igual a cero.

Derecho	Fecha de Ejercicio	Fecha de Liquidación	Valor Observado	Derecho
1	2 de octubre de 2026	6 de octubre de 2026		<p>i) Si el Valor Observado del Activo de Referencia en la Fecha de Observación es mayor o igual que el Precio de Ejercicio multiplicado por el Factor 3, los Tenedores tendrán derecho a recibir en la Fecha de Liquidación correspondiente un monto calculado de acuerdo a la siguiente fórmula:</p> $(PE * F4) + VA + F8 + (PRPE * P * F9)$ <p>En donde VA = Valor Acumulado El VA (Valor Acumulado) será el valor que se calcule conforme a lo siguiente:</p> <p>-El Valor Acumulado en la Fecha de Observación correspondiente al Derecho 1 será igual a cero.</p> <p>-Si el Valor Observado del Activo de Referencia en la Fecha de Observación asociada al Derecho inmediato anterior fue menor que el Precio de Ejercicio multiplicado por el Factor 2, el Valor Acumulado existente se incrementará por un monto igual a:</p> $(PE * F4)$ <p>-Si en la Fecha de Liquidación asociada al Derecho inmediato anterior se cumplió la condición i., entonces el Valor Acumulado será igual a cero.</p>
2	2 de abril de 2027	6 de abril de 2027	$VO = VI \times \left( \frac{NM_1}{NI_1} \times w_1 \right)$	<p>i) Si el Valor Observado del Activo de Referencia en la Fecha de Observación es mayor o igual que el Precio de Ejercicio multiplicado por el Factor 1, los Tenedores tendrán derecho a recibir en la Fecha de Liquidación correspondiente un monto calculado de acuerdo con la siguiente fórmula:</p> $(PE * F4) + VA + F8 + (PRPE * P * F9)$ <p>En donde VA = Valor Acumulado El VA (Valor Acumulado) será el valor que se calcule conforme a lo siguiente:</p> <p>-Si el Valor Observado del Activo de Referencia en la Fecha de Ejercicio asociada al Derecho inmediato anterior fue menor que el Precio de Ejercicio multiplicado por el Factor 2, el Valor Acumulado existente se incrementará por un monto igual a:</p> $(PE * F4)$ <p>-Si en la Fecha de Liquidación asociada al Derecho inmediato anterior se cumplió la condición i., entonces el Valor Acumulado será igual a cero.</p>
3	4 de octubre de 2027	6 de octubre de 2027	$VO = VI \times \left( \frac{NM_1}{NI_1} \times w_1 \right)$	<p>i) Si el Valor Observado del Activo de Referencia en la Fecha de Observación es mayor o igual que el Precio de Ejercicio multiplicado por el Factor 1, los Tenedores tendrán derecho a recibir en la Fecha de Liquidación correspondiente un monto calculado de acuerdo con la siguiente fórmula:</p> $(PE * F4) + VA + F8 + (PRPE * P * F9)$ <p>En donde VA = Valor Acumulado El VA (Valor Acumulado) será el valor que se calcule conforme a lo siguiente:</p> <p>-Si el Valor Observado del Activo de Referencia en la Fecha de Ejercicio asociada al Derecho inmediato anterior fue menor que el Precio de Ejercicio multiplicado por el Factor 2, el Valor Acumulado existente se incrementará por un monto igual a:</p> $(PE * F4)$ <p>-Si en la Fecha de Liquidación asociada al Derecho inmediato anterior se cumplió la condición i., entonces el Valor Acumulado será igual a cero.</p> <p>ii) Si el Valor Observado del Activo de Referencia en la Fecha de Observación es menor que el Precio de Ejercicio multiplicado por el Factor 1 y mayor o igual que el Precio de Ejercicio multiplicado por el Factor 7 los Tenedores tendrán derecho a recibir en la Fecha de Liquidación correspondiente un monto calculado de acuerdo con la siguiente fórmula:</p> $(VO - PE * F9) + F6 + (PRPE * P * F9)$ <p>iii) Si el Valor Observado del Activo de Referencia en la Fecha de Observación es menor que el Precio de Ejercicio multiplicado por el Factor 7, los Tenedores tendrán derecho a recibir en la Fecha de Liquidación correspondiente un monto calculado de acuerdo con la siguiente fórmula:</p> $(PRPE * P * F9)$

## Ejemplo de pago de Derechos

A continuación se presentan algunos ejemplos del pago de Derechos de los Tenedores. Estos ejemplos tienen un fin informativo y se exponen de manera enunciativa más no limitativa.



Nivel de Mercado del Activo Subyacente (NMI)	Valor Observado	Fechas de Observación 1 a 2	Fechas de Ejercicio 1 a 2	Fecha de Ejercicio 3
0	0.00	0.00	0.0000	90.0000
8.562	5.00	0.00	0.0000	90.0000
17.124	10.00	0.00	0.0000	90.0000
25.686	15.00	0.00	0.0000	90.0000
34.248	20.00	0.00	0.0000	90.0000
42.81	25.00	0.00	0.0000	90.0000
51.372	30.00	0.00	0.0000	90.0000
59.934	35.00	0.00	0.0000	90.0000
68.496	40.00	0.00	0.0000	90.0000
77.058	45.00	0.00	0.0000	90.0000
85.62	50.00	0.00	0.0000	90.0000
94.182	55.00	0.00	0.0000	90.0000
102.744	60.00	0.00	0.0000	90.0000
111.306	65.00	0.00	0.0000	90.0000
119.868	70.00	0.00	0.0000	90.0000
128.43	75.00	0.00	0.0000	90.0000
136.992	80.00	0.00	0.0000	90.0000
145.554	85.00	0.00	0.0000	90.0000
154.116	90.00	0.00	0.0000	90.0000
162.678	95.00	0.00	0.0000	95.0000
171.24	100.00	7.00	0.0000	107.0000
172.9524	101.00	7.00	0.0000	107.0000
178.0896	104.00	7.00	0.0000	107.0000
179.802	105.00	0.00	107.0000	107.0000
188.364	110.00	0.00	107.0000	107.0000
196.926	115.00	0.00	107.0000	107.0000
205.488	120.00	0.00	107.0000	107.0000
214.05	125.00	0.00	107.0000	107.0000
222.612	130.00	0.00	107.0000	107.0000
231.174	135.00	0.00	107.0000	107.0000
239.736	140.00	0.00	107.0000	107.0000
248.298	145.00	0.00	107.0000	107.0000
256.86	150.00	0.00	107.0000	107.0000
265.422	155.00	0.00	107.0000	107.0000
273.984	160.00	0.00	107.0000	107.0000
282.546	165.00	0.00	107.0000	107.0000
291.108	170.00	0.00	107.0000	107.0000

## II. Factores de Riesgo

Invertir en nuestros Títulos Opcionales implica un riesgo. Los inversionistas deberán considerar cuidadosamente los riesgos descritos a continuación, en conjunto con toda la demás información incluida en el Aviso de Oferta y el Prospecto, previo a tomar una decisión de invertir en los Títulos Opcionales.

**Riesgos relacionados con los Activos Subyacentes:** El precio de los Títulos Opcionales es sensible al nivel en el que se encuentren los Activos Subyacentes, a la diferencia entre este nivel y el Precio de Ejercicio, la volatilidad de los Activos Subyacentes, las tasas de interés y el plazo remanente, entre otras variables. El movimiento de dichas variables depende de diversos factores ajenos al Emisor de los Títulos Opcionales.

**Riesgo de Liquidez:** Ocasionalmente se pueden presentar condiciones especiales de mercado que pueden aumentar el riesgo de pérdidas debido a que dificultan o imposibilitan la realización de operaciones en el mercado secundario. Adicionalmente, los inversionistas deben considerar que el mercado de los Títulos Opcionales es limitado, por lo que podrían no ser capaces de venderlos en el mercado secundario o, de poder hacerlo, podrían obtener un valor inferior por los mismos.

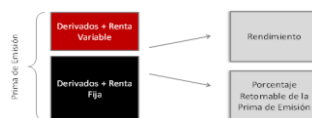
**Riesgo de contraparte:** los tenedores están expuestos a pérdidas como resultado del incumplimiento o falta de capacidad crediticia del Emisor de los Títulos Opcionales. El cumplimiento a las reglas de cobertura y liquidez por parte del Emisor disminuye considerablemente el riesgo contraparte.

**Los Títulos Opcionales podrían no generar rendimiento.** Este instrumento podrá liquidar al vencimiento un monto inferior al capital invertido pero nunca menor al Porcentaje Retornable de la Prima multiplicado por la Prima de Emisión.

Los Títulos Opcionales (en lo sucesivo, las Opciones) son valores que representan un derecho temporal de ejercer una compra o venta a futuro, adquirido por los tenedores a cambio del pago de una Prima de Emisión. Dicho derecho expira al término del Plazo de Vigencia. A su vez, las Opciones son instrumentos financieros complejos o especializados diseñados para inversionistas conocedores de dichos instrumentos, así como también, de los factores que determinan su precio. De hecho, el precio de estos valores o instrumentos pueden fluctuar en contra del interés del inversionista, pudiendo dar lugar a pérdidas.”

### III. Características de la Oferta

Con el importe de los recursos provenientes de la emisión, una vez descontados los gastos inherentes, la Emisora conformará un portafolio de cobertura que estará invertido, para cada serie emitida, en instrumentos de deuda, instrumentos de renta variable e instrumentos financieros derivados que permitan a su vencimiento cubrir el importe retornable de la prima de emisión y el importe proveniente de los Derechos de los Tenedores, en el entendido que dichos valores tendrán mayor calidad crediticia y su plazo no podrá ser mayor al de la vigencia o ejercicio de cada Serie.



Al tratarse de una oferta pública, cualquier persona que desee invertir en los valores objeto de la emisión, tendrá la posibilidad de participar en igualdad de condiciones que otros inversionistas así como de adquirir los valores a que se refiere el presente prospecto, a menos que su perfil de inversión no lo permita. Para participar en la presente emisión se deberá observar que como mínimo será un lote el que podrá adquirir cada cliente y el máximo será abierto a su elección, por lo que la asignación se realizará conforme a primero en tiempo primero en derecho.

### IV. Información General del Emisor

Banco Santander México, S.A., Institución de Banca Múltiple, Grupo Financiero Santander México (“Banco Santander México”, “Santander” o el “Emisor”), uno de los principales bancos en México, ofrece una amplia gama de productos y servicios financieros, incluyendo la banca comercial e individuos, servicios de asesoría financiera, así como otras actividades de inversión. Banco Santander México ofrece una plataforma de servicios financieros dirigida a los segmentos medio y alto de la población y pequeñas y medianas empresas. También proporciona servicios financieros integrados a las grandes compañías multinacionales en México.

Al 31 de diciembre de 2024, contábamos con activos totales por Ps.2,004,960 millones, capital contable por Ps.153,520 millones y nuestra utilidad neta ascendió a Ps.28,821 millones, lo cual representó un ROAE de 17.88% durante dicho periodo. Al 31 de diciembre de 2024, Banco Santander México contaba con una cartera de crédito neta de estimación preventiva para riesgos crediticios de Ps.866,808 millones, depósitos totales por Ps.929,602 millones y 1,326 oficinas ubicadas en México.

### V. Información Financiera

#### Información financiera seleccionada:

#### Balance general

Balance General Consolidado elaborado de conformidad con los Criterios Contables CNBV						
	Al 31 de diciembre de			Al 31 de diciembre de		
	2022	2023	2024	2022	2023	2024
<b>Activo</b>				<b>Pasivo</b>		
Efectivo y equivalentes de efectivo	93,353	93,901	104,605	Captación tradicional	837,389	882,073
Cuentas de márgenes (instrumentos financieros derivados)	6,530	2,491	4,711	Títulos de crédito emitidos	72,501	77,947
Inversiones en instrumentos financieros	470,914	518,140	645,033	Préstamos interbancarios y de otros cesionarios	30,806	45,039
Deudores por reporte	121,859	73,793	156,824	Acreedores por reporte	211,878	225,451
Instrumentos financieros derivados	238,644	152,938	63,189	Préstamo de valores	1	1
Ajustes de valuación por cobertura de activos financieros	-27	-19	-17	Colaterales vendidos o dados en garantía	116,104	99,314
Cartera de crédito con riesgo de crédito etapa 1	760,725	804,423	832,865	Instrumentos financieros derivados	235,456	147,505
Cartera de crédito con riesgo de crédito etapa 2	34,118	37,926	37,909	Ajuste de valuación por cobertura de activos financieros	-14	0
Cartera de crédito con riesgo de crédito etapa 3	15,238	19,926	20,552	Pasivos por arrendamiento	6,965	7,353
<b>Cartera de crédito</b>	<b>810,681</b>	<b>862,275</b>	<b>891,326</b>	Obligaciones subordinadas en circulación	39,384	34,348
Pérdidas diferidas	2,532	3,381	3,999	Otras cuentas por pagar	115,913	140,633
Estimación preventiva para riesgos crediticios	-22,220	-26,731	-28,517	Pasivo por beneficios a los empleados	11,324	12,480
Cartera de crédito (neto)	<b>790,393</b>	<b>838,925</b>	<b>866,808</b>	Créditos diferidos y cobros anticipados	154	91
Otras cuentas por cobrar (neto)	62,840	87,498	92,929	<b>Total Pasivo</b>	<b>1,677,861</b>	<b>1,672,238</b>
Bienes adjudicados (neto)	962	1,363	1,782	<b>Total Capital Contable</b>	<b>166,308</b>	<b>160,319</b>
Activos de larga duración mantenidos para la venta o para distribuir a los	1,586	0	34	<b>Total Pasivo y Capital Contable</b>	<b>1,844,169</b>	<b>1,832,554</b>
Pagos anticipados y otros activos	3,199	3,305	4,642			
Propiedades, mobiliario y equipo (neto)	13,622	14,861	15,832			
Activos por impuestos a la utilidad diferidos	23,258	25,166	27,413			
Activos intangibles (neto)	8,947	11,772	13,016			
Crédito mercantil	1,735	1,735	1,735			
<b>Total Activo</b>	<b>1,844,169</b>	<b>1,832,554</b>	<b>2,004,960</b>			

Estado de Resultados Consolidado elaborado de conformidad con los Criterios Contables CNBV			
	Por los años terminados al 31 de diciembre de		
	2022	2023	2024
	(Millones de Pesos)		
Ingresos por intereses	135,856	192,949	203,039
Gastos por intereses	-63,848	-106,970	-114,125
<b>Margen financiero</b>	<b>72,008</b>	<b>85,979</b>	<b>88,914</b>
Estimación preventiva para riesgos crediticios	-12,227	-21,342	-25,069
<b>Margen financiero ajustado por riesgos crediticios</b>	<b>59,781</b>	<b>64,637</b>	<b>63,845</b>
Comisiones y tarifas cobradas	29,358	32,742	35,979
Comisiones y tarifas pagadas	-8,814	-10,605	-12,161
Resultado por intermediación	4,186	5,997	8,868
Otros ingresos (egresos) de la operación	-6,874	-5,484	-7,011
Gastos de administración y promoción	-42,313	-47,660	-50,116
<b>Resultado de la operación</b>	<b>35,324</b>	<b>39,627</b>	<b>39,404</b>
Participación en el resultado de otras inversiones permanentes	324	585	297
<b>Resultado antes de impuestos a la utilidad</b>	<b>35,648</b>	<b>40,212</b>	<b>39,701</b>
Impuestos a la utilidad causados	-12,162	-13,845	-14,048
Impuestos a la utilidad diferidos (netos)	2,990	2,691	3,168
<b>Utilidad neta mayoritaria</b>	<b>26,476</b>	<b>29,058</b>	<b>28,821</b>

Para conocer la situación financiera detallada de Santander, así como tener una comprensión integral de la información financiera seleccionada, le sugerimos consultar el Prospecto y estados financieros respectivos.

#### **VI. Comentarios y análisis de la Información Financiera:**

Al 31 de diciembre de 2022, 31 de diciembre de 2023 y 31 de diciembre de 2024, nuestra cartera de crédito bruta era de Ps.810,081, Ps.862,275 millones y Ps.891,326 respectivamente, que representaba 43.9%, 47.1% y 44.5% de nuestros activos totales en dichas fechas. El monto de la cartera de crédito neta de la estimación preventiva para riesgos crediticios, es de Ps.787,861 millones, Ps.835,544 millones y Ps.862,809 respectivamente, que representaba 42.7%, 45.6% y 43.0% de nuestros activos totales a dichas fechas. También tenemos compromisos crediticios, que suman hasta Ps.309,298 millones, Ps.336,737 millones y Ps.404,373 al 31 de diciembre de 2022, 2023 y 2024, respectivamente. Mientras que las tarjetas de crédito son cancelables incondicionalmente por el emisor de las mismas, los compromisos comerciales son prácticamente créditos de un año, sujetos a la evaluación del flujo de efectivo del cliente y el historial financiero. Los créditos garantizados por entidades gubernamentales se registran como cartera con riesgo de crédito etapa 3 sin impacto en, o ajuste relacionado, al monto garantizado, por lo que las garantías no tienen un impacto en el índice de nuestra cartera con riesgo de crédito etapa 3.

Para conocer la información financiera detallada de la Emisora, así como tener una comprensión integral de la información financiera seleccionada, le sugerimos consultar el prospecto y los avisos informativos al Prospecto publicados respecto de la actualización de la inscripción de los Títulos Opcionales en el Registro Nacional de Valores y los Estados Financieros respectivos. La información financiera de la Emisora podrá ser consultada en <https://www.santander.com.mx/ir/informacion-anual>.

La información aquí presentada es pública y se encuentra en la página de la Bolsa Mexicana de Valores S.A.B. de C.V. o Bolsa Institucional de Valores, SA de CV y de la Comisión Nacional Bancaria y de Valores. Para mayor información de las características y términos de los títulos opcionales, favor de consultar el título, avisos informativos, el acta de emisión, así como el prospecto de colocación en las páginas web: [www.gob.mx/cnbv](http://www.gob.mx/cnbv), [www.bmv.com.mx](http://www.bmv.com.mx) o [www.biva.mx](http://www.biva.mx), según corresponda.

#### **VII. Leyenda y medios de acceso a más información**

Los documentos presentados como parte de la solicitud de inscripción a la Comisión Nacional Bancaria y de Valores y de listado en la Bolsa de Valores, podrán ser consultados en sus páginas de internet, [www.gob.mx/cnbv](http://www.gob.mx/cnbv) y [www.bmv.com.mx](http://www.bmv.com.mx) o [www.biva.mx](http://www.biva.mx), según corresponda.

La versión definitiva del documento con información clave para la inversión que incluya los cambios, reformas, adiciones, aclaraciones o sustituciones que se realicen entre la fecha de presentación del documento con información clave para la inversión preliminar y la fecha en que se lleve a cabo la oferta, podrá consultarse en la página electrónica en la red mundial de Internet de la Bolsa de Valores correspondiente, en la siguiente dirección [www.bmv.com.mx](http://www.bmv.com.mx) o [www.biva.mx](http://www.biva.mx), según corresponda, en la página de la Comisión Nacional Bancaria y de Valores en la siguiente dirección [www.cnbv.gob.mx](http://www.cnbv.gob.mx) y en la página de Internet del Emisor en la siguiente dirección [www.santander.com.mx](http://www.santander.com.mx).

#### **VIII. Datos de Contacto.**

El señor Enrique Daniel Mariscal Higuera es la persona encargada de la relación con los Tenedores y podrá ser localizado en las oficinas del Emisor ubicadas en Prolongación Paseo de la Reforma No. 500 piso 1 módulo 106, Colonia Lomas de Santa Fé: C.P. 01219, Álvaro Obregón, Ciudad de México; a los siguientes teléfonos: 55552698763 o a través del correo electrónico: [edmariscal@santander.com.mx](mailto:edmariscal@santander.com.mx)

El señor Paulo Alejandro Poblete González es la persona que puede ser contactada para temas relacionados con el agente colocador y podrá ser localizado en las oficinas ubicadas en Prolongación Paseo de la Reforma No. 500 piso 1 módulo 106, Colonia Lomas de Santa Fé: C.P. 01219, Álvaro Obregón, Ciudad de México; a los siguientes teléfonos: 52698836 o a través del correo electrónico: [papoblete@santander.com.mx](mailto:papoblete@santander.com.mx)

Los documentos presentados como parte de la solicitud a la CNBV y a la Bolsa de Valores podrán ser consultados en las páginas de internet antes mencionadas.

Ciudad de México; 01 abril 2026

Aut. CNBV No. 153/105443/2016 de fecha 7 de abril de 2016, correspondiente al Programa Inicial.

Aut. CNBV para su actualización No. 153/10229/2017 de fecha 20 de abril de 2017.

Aut. CNBV para su actualización No. 153/11930/2018 de fecha 20 de junio de 2018.

Aut. CNBV para su actualización No. 153/12057/2019 de fecha 9 de septiembre de 2019.

Aut. CNBV para su actualización No. 153/12738/2020 de fecha 28 de septiembre de 2020.

Aut. CNBV para su actualización No. 153/10026769/2021 de fecha 27 de julio de 2021.

Aut. CNBV para su actualización No. 153/3103/2022 de fecha 12 de agosto de 2022.

Aut. CNBV para su actualización No. 153/5453/2023 de fecha 18 de agosto de 2023.

Aut. CNBV para su actualización No. 153/3601/2024 de fecha 24 de julio de 2024.

Aut. CNBV para su actualización No. 153/3910/2024 de fecha 19 de diciembre de 2024.

Aut. CNBV para su actualización No. 153/1540/2025 de fecha 25 de julio de 2025.